



Kennziffer  
B III 7 j  
2004

## Statistische Berichte

# Fächerspezifische Gliederung der Hochschulausgaben und -einnahmen in Bayern 2004

Herausgegeben im  
August 2006  
Bestellnummer:  
B37003 200400  
Einzelpreis:  
20,50 €



# Statistisches Jahrbuch für Bayern 2005

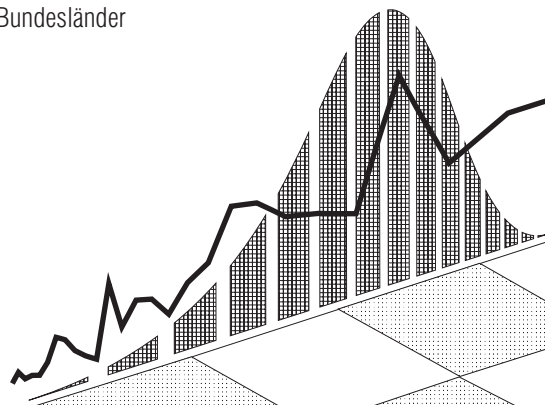
- 576 Seiten
- Tabellenwerk mit den wichtigsten statistischen Daten zum Freistaat Bayern
- 64 Schaubilder
- Bayernkarten mit Regierungsbezirken, Landkreisen und kreisfreien Städten, Regionen
- Geographische und meteorologische Angaben
- auch auf CD-ROM

## Inhalt

- Zeitreihen • Zeitreihen zu sämtlichen statistischen Bereichen für die Jahre 1960, 1970, 1980, 1990, 2003 und 2004
- Bevölkerung und Kultur • Bevölkerungsstand und -bewegung, Gesundheitswesen, Bildung und Kultur, Rechtspflege, Wahlen, Erwerbstätigkeit
- Wirtschaft und Finanzen • Land- und Forstwirtschaft, Produzierendes Gewerbe, Bautätigkeit, Wohnungswesen, Handel und Gastgewerbe, Verkehr, Geld und Kredit, Versicherungen, Öffentliche Finanzen, Preise
- Soziale Verhältnisse • Öffentliche Sozialleistungen, Löhne und Gehälter, Versorgung und Verbrauch
- Gesamte Volkswirtschaft • Entstehung, Verteilung und Verwendung des Sozialproduktes, Umweltschutz
- Regionaldaten • Strukturdaten der Landkreise, kreisfreien Städte, Regierungsbezirke und Regionen
- Bund und Länder • Wichtige Strukturdaten Deutschlands und aller Bundesländer
- Bayern in Europa • Strukturdaten der Mitgliedsstaaten der EU
- Sachverzeichnis • Merkmalsbezogen tief gegliedert

[www.statistik.bayern.de/veroeffentlichungen/webshop](http://www.statistik.bayern.de/veroeffentlichungen/webshop)

Weitere Bestellmöglichkeiten finden Sie im Impressum.



### Zeichenerklärung

- |   |  |     |  |
|---|--|-----|--|
| 0 | = mehr als nichts, aber weniger als die Hälfte der kleinsten in der Tabelle nachgewiesenen Einheit | ( ) | = Nachweis unter dem Vorbehalt, dass der Zahlenwert erhebliche Fehler aufweisen kann |
| - | = nichts vorhanden   | p   | = vorläufiges Ergebnis   |
| / | = keine Angaben, da Zahlen nicht sicher genug  | r   | = berichtiges Ergebnis   |
| · | = Zahlenwert unbekannt oder geheimzuhalten   | s   | = geschätztes Ergebnis   |
| x | = Tabellenfach gesperrt, da Aussage nicht sinnvoll   | ≙   | = entspricht   |

### Auf- und Abrundungen

Im allgemeinen ist ohne Rücksicht auf die Endsummen auf- bzw. abgerundet worden. Deshalb können sich bei der Summierung von Einzelangaben geringfügige Abweichungen zu den Endsummen ergeben. Bei Aufgliederungen einer Gesamtheit in Prozent kann die Summe der Einzelwerte wegen Rundens vom Wert 100 % abweichen. Eine Abstimmung auf 100 % erfolgt im allgemeinen nicht.

### Impressum

Verleger, Herausgeber und Druck: Bayerisches Landesamt für Statistik und Datenverarbeitung  
Neuhauser Straße 8, 80331 München  
Briefanschrift: 80288 München  
Telefon: 089 2119 255; Telefax: (089) 2119 607  
E-Mail: [vertrieb@statistik.bayern.de](mailto:vertrieb@statistik.bayern.de)  
Internet: <http://www.statistik.bayern.de>

© Vervielfältigung und Verbreitung, auch auszugsweise, bedürfen der Genehmigung des Herausgebers. In Druckwerken sind für nicht gewerbliche Zwecke Vervielfältigung und Verbreitung, auch auszugsweise, mit Quellenangabe gestattet.

## Inhaltsübersicht

<b>Textteil</b>	<b>Seite</b>
Methodische Vorbemerkungen .....	3
Hochschulfinanzen in Bayern 2004 .....	4
Fächerspezifische Kennziffern für die Aufteilung der Ausgaben und Einnahmen im Rahmen der Hochschulfinanzstatistik .....	11
 <b>Tabellenteil</b>	
<b>A Zusammenfassende Übersichten</b>	
1. Ausgaben der Hochschulen nach Ausgabe- und Hochschularten 2003/2004 .....	14
2. Ausgaben der Hochschulen nach Ausgabearten und Fächergruppen 2003/2004 .....	15
3. Einnahmen der Hochschulen nach Einnahme- und Hochschularten 2003/2004 .....	16
4. Einnahmen der Hochschulen nach Einnahmearten und Fächergruppen 2003/2004.....	17
5. Ausgaben bzw. Einnahmen der Hochschulen 2004 <sup>1)</sup> nach Arten, Fächergruppen und Hochschularten	
5.1 Universitäten .....	18
5.2 Hochschulkliniken .....	22
5.3 Universitäten einschl. Hochschulkliniken .....	24
5.4 Kunst- und Musikhochschulen .....	28
5.5 Fachhochschulen .....	30
5.6 Sonstige Hochschulen .....	34
5.7 Hochschulen insgesamt .....	36
 <b>B Einzelergebnisse</b>	
6. Ausgaben bzw. Einnahmen der einzelnen Hochschulen 2004 nach Arten und Fächergruppen	
Universität Augsburg .....	42
Universität Bamberg .....	44
Universität Bayreuth .....	46
Katholische Universität Eichstätt-Ingolstadt .....	48
Friedrich-Alexander Universität Erlangen-Nürnberg .....	50
Ludwig-Maximilians Universität München .....	54
Universität Passau .....	58
Universität Regensburg .....	60
Technische Universität München .....	64
Bayerische Julius-Maximilians Universität Würzburg .....	68
Hochschule für Politik München .....	70
Hochschule für Philosophie München .....	72
Philosophisch-Theologische Hochschule der Salesianer Don Boscos Benediktbeuern .....	72
Akademie der Bildenden Künste München .....	74
Akademie der Bildenden Künste Nürnberg .....	74
Staatliche Hochschule für Musik und Theater München .....	76
Staatliche Hochschule für Musik Würzburg .....	76
Hochschule für Fernsehen und Film München .....	76

<sup>1)</sup> Ohne Universität der Bundeswehr München (s. bei Tabelle 6)

	Seite
Hochschule für evangelische Kirchenmusik Bayreuth .....	78
Hochschule für Musik Nürnberg-Augsburg .....	78
Hochschule für Katholische Kirchenmusik und Musikpädagogik Regensburg .....	78
Fachhochschule Amberg-Weiden.....	78
Fachhochschule Ansbach .....	80
Fachhochschule Aschaffenburg .....	82
Fachhochschule Augsburg .....	82
Fachhochschule Coburg .....	84
Fachhochschule Deggendorf.....	86
Fachhochschule Hof .....	86
Fachhochschule Ingolstadt .....	88
Fachhochschule Kempten .....	90
Fachhochschule Landshut .....	90
Fachhochschule München .....	92
Fachhochschule Neu-Ulm .....	94
Fachhochschule Nürnberg .....	94
Fachhochschule Regensburg .....	96
Fachhochschule Rosenheim .....	98
Fachhochschule Weihenstephan.....	100
Fachhochschule Würzburg-Schweinfurt.....	100
Fachhochschule für öffentliche Verwaltung und Rechtspflege in Bayern .....	102
Private Fachhochschulen.....	104
Kirchliche Fachhochschulen .....	104
Universität der Bundeswehr München.....	106
<b>C Ausgaben und Einnahmen der staatlichen Hochschulen (ohne Hochschulkliniken) nach Lehr- und Forschungsbereichen sowie Titeln</b>	
7. Ausgaben bzw. Einnahmen der staatlichen Universitäten 2004 (ohne Hochschulkliniken) .....	108
8. Ausgaben bzw. Einnahmen der staatlichen Fachhochschulen 2004.....	131
9. Ausgaben bzw. Einnahmen der staatlichen Kunsthochschulen 2004 .....	142
Gruppierungsplan .....	145
Bezeichnung der Titelgruppen .....	149
Systematisches Verzeichnis der Zuordnung der Fachgebiete zu den Fächergruppen/Lehr- und Forschungsbereichen .....	150

## Methodische Vorbemerkungen

Die öffentlichen Ausgaben und Einnahmen für den Hochschulbereich werden im Rahmen der Finanzstatistik in der Jahresrechnungsstatistik der Länder und des Bundes nachgewiesen. Die Aufschlüsselung der Daten erfolgt nach Ausgabe- und Einnahmearten je Hochschulart gemäß dem staatlichen Gruppierungsplan. Eine weitere Untergliederung dieser Daten nach Instituten oder Fachbereichen ist hierbei jedoch nicht möglich.

Um den bildungspolitischen Bedarf hinsichtlich der finanziellen Situation der Hochschulen zu befriedigen ist in den §§ 2 Nr. 1 und 3 Abs. 1 Nr. 6 des Gesetzes über die Statistik für das Hochschulwesen (Hochschulstatistikgesetz – HStatG) vom 2. November 1990 (BGBl I S. 2414) festgelegt, die Ist-Ausgaben und Ist-Einnahmen der Hochschulen jährlich in haushaltsmäßiger und fachlicher Gliederung zu erfassen.

Zur Durchführung der Hochschulfinanzstatistik sind von den Hochschulen die haushaltsmäßigen Ist-Ausgaben bzw. Ist-Einnahmen nach Ausgabe- bzw. Einnahmearten und Fächergruppen/Lehr- und Forschungsbereichen weitestmöglich aufzugliedern. Für die Lehr- und Forschungsbereiche besteht hierzu ein Schlüssel, der trotz teilweise unterschiedlicher Aufteilung in Bayern in den Schlüssel auf Bundesebene weitgehend umsetzbar ist. Im Einvernehmen mit den Hochschulen wurden die einzelnen Lehr- und Forschungsbereiche abgegrenzt und bestimmt, welche organisatorischen Einheiten jeweils zu ihnen gehören. Vereinbart wurde auch, welche Ausgaben bzw. Einnahmen die Berichtsstellen nach Lehr- und Forschungsbereichen aufzuteilen haben. Um sicherzustellen, dass die aufgegliederten Ausgabe- bzw. Einnahmepositionen in der Summe nicht vom entsprechenden Ergebnis der Haushaltsrechnung abweichen, nehmen Universitäten, Kunst-, Fach- und sonstige Hochschulen zweistellige fächerspezifische Kennziffern in ihre Kassenanweisungen auf. Auch die Personaldaten des Landesamtes für Finanzen übernimmt zur Aufteilung der Personalausgaben diese Kennziffern. Hierdurch sind die Hochschulen auf Dauer von dem arbeitsaufwändigen Ausfüllen besonderer Erhebungsbogen entlastet.

Im Berichtsjahr erstreckte sich die Hochschulfinanzstatistik auf die zehn bayerischen Universitäten, die fünf Hochschulkliniken, die Hochschule für Politik München, die Hochschule für Philosophie München, fünf staatliche und drei nichtstaatliche Kunsthochschulen, eine philosophisch-theologische Hochschule<sup>1)</sup>, achtzehn staatliche und vier nichtstaatliche Fachhochschulen. Außerdem werden die fächerspezifisch aufgeteilten Ausgaben und Einnahmen der Universität der Bundeswehr in München dargestellt.

Nach § 3 der Krankenhausbuchführungsverordnung führen Krankenhäuser die Bücher nach den Regeln der kaufmännischen Buchführung. Die Ergebnisse der Hochschulkliniken werden daher nach den Regeln der kaufmännischen doppelten Buchführung erfaßt und im Landesamt in die Kameralistik umgesetzt.

---

<sup>1)</sup> Philosophisch-Theologische Hochschule Don Boscos in Benediktbeuern.

## Hochschulfinanzen in Bayern 2004

Im Bereich des Hochschulwesens liegen Kompetenz und finanzielle Lasten weitgehend beim Land, wengleich der Aus- und Neubau von Hochschulen eine Gemeinschaftsaufgabe von Bund und Ländern gemäß Art. 91 a GG und dem Hochschulbauförderungsgesetz ist. In Verbindung mit dem Hochschulrahmengesetz erstattet der Bund die Hälfte der Aufwendungen der Länder für Bauten, wenn die Gesamtkosten für das jeweilige Vorhaben 250 000 € übersteigen.

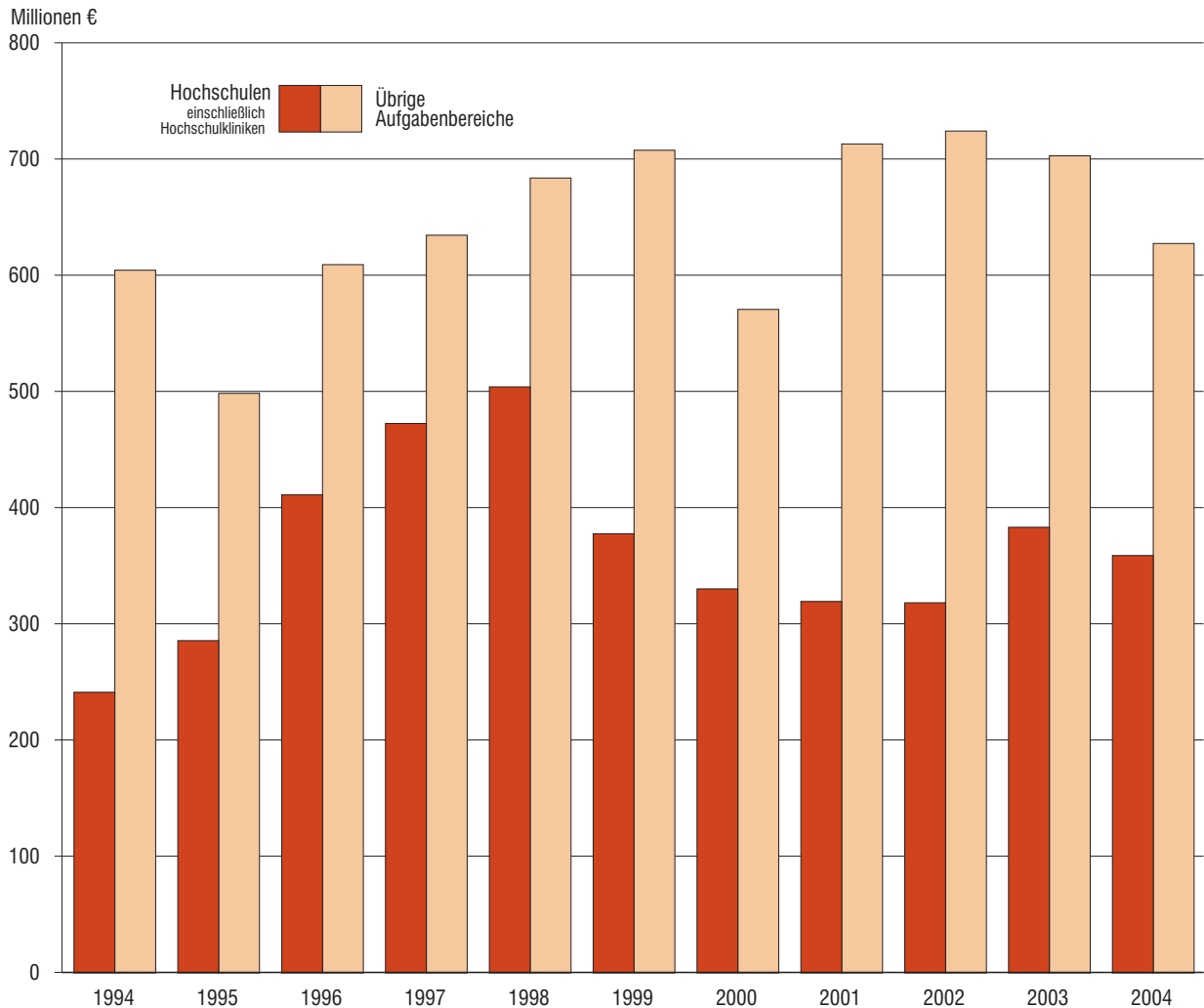
Die Tabellen 1 und 2 wurden auf der Grundlage der Staatsfinanzstatistik zusammengestellt; deshalb bestehen in den Summen geringfügig Abweichungen zu den Tabellen 3 und 4, die aus den Unterlagen der Hochschulfinanzstatistik gefertigt wurden. Die Abweichungen beruhen hauptsächlich darauf, dass in der Staatsfinanzstatistik die Ergebnisse der nichtstaatlichen Hochschulen fehlen. Nachdem in der Staatsfinanzstatistik nur kameralistisch buchende Körperschaften enthalten sind, wurden die Finanzdaten der kaufmännisch betriebenen Universitätskliniken aus dem Datenbestand der Hochschulfinanzstatistik in die Staatsfinanzstatistik integriert. Geht man zunächst von den Ergebnissen der Staatsfinanzstatistik aus, so ergibt sich für 2004 die nachfolgende Entwicklung:

**Tabelle 1. Hochschulausgaben der staatlichen Hochschulen in Bayern 1994 bis 2004**

Jahr	Hochschulausgaben <sup>1)</sup>			davon			
	insgesamt	je Einwohner	Anteil am Haushaltsvolumen	Personalausgaben <sup>2)</sup>	Laufender Sachaufwand	Bausausgaben	
						insgesamt	Anteil an den gesamten Bauausgaben des Landes
Mill. Euro	Euro	%	Mill. Euro		%		
1994 .....	3 244,8	273	11,3	1 905,5	902,5	241,4	28,5
1995 .....	3 431,3	287	11,2	2 007,3	955,3	285,8	36,4
1996 .....	3 661,6	305	11,2	2 063,5	977,5	411,2	40,3
1997 .....	3 794,9	314	11,9	2 115,9	998,8	472,6	42,7
1998 .....	3 918,9	325	13,6	2 141,2	1 045,3	504,1	48,2
1999 .....	3 910,4	323	11,7	2 210,9	1 074,1	377,7	34,8
2000 .....	3 916,9	322	11,5	2 257,5	1 113,6	330,3	36,7
2001 .....	4 093,1	333	11,3	2 308,5	1 200,4	319,5	31,0
2002 .....	4 166,2	337	11,5	2 373,4	1 218,8	318,4	30,5
2003 .....	4 287,3	346	11,7	2 453,1	1 206,7	383,3	35,2
2004 .....	4 246,6	342	11,7	2 416,6	1 181,5	358,8	36,4

<sup>1)</sup> Einschl. Kath. Universität Eichstätt-Ingolstadt (85 v.H.). - <sup>2)</sup> Ohne Versorgungsbezüge der Beamten.

## Bausgaben des Freistaates Bayern für die Hochschulen und die übrigen Aufgabenbereiche von 1994 bis 2004



B3 7 2004\_bausgaben\_s5

### Entwicklung der Hochschulausgaben und -einnahmen

Im Jahr 2004 wurden für die staatlichen Hochschulen in Bayern 4 246,6 Millionen € aufgewendet; das waren 1 001,8 Millionen € oder 30,9 % mehr als 1994 und 40,7 Millionen € oder 0,95 % weniger als im Vorjahr. Dabei verringerten sich sowohl die Personal- und Bausgaben als auch die Sachaufwendungen, der Anteil der Hochschulausgaben am gesamten Haushaltsvolumen blieb jedoch mit 11,7 % gegenüber dem Vorjahr konstant. Pro Kopf der Bevölkerung wurden im Berichtsjahr für die bayerischen Hochschulen 342 € aufgewendet, im Jahr davor waren es 346 € gewesen.

Im Berichtsjahr entfielen 47,0 % der gesamten Hochschulausgaben auf die Hochschulkliniken, 43,0 % auf die Universitäten, 8,8 % auf die Fachhochschulen und knapp 1,2 % auf die Kunsthochschulen. Während sich gegenüber dem Vorjahr der Finanzrahmen bei den Universitäten um 4,1 % und bei den Fachhochschulen um 0,9 % verringerte, stiegen die Ausgaben der Kliniken um 1,9 % und der Kunsthochschulen um 9,3 %.

Die Einnahmen der staatlichen Hochschulen beliefen sich 2004 auf 1 957,3 Millionen €. Sie lagen damit um 58,3 Millionen € oder 3,1 % über dem Vorjahresstand und deckten rund 46 % der Gesamtausgaben ab. Knapp drei Viertel der Einnahmensumme wurde bei den Kliniken erwirtschaftet, die damit 72,7 % ihrer Ausgaben bestreiten konnten. Bei den Universitäten war die Deckungsquote mit 25,8 % wesentlich geringer; die Fach- bzw. Kunsthochschulen konnten sogar nur 8,3 % bzw. 7,2 % ihrer Ausgaben mit eigenen Einnahmen finanzieren.

**Tabelle 2. Ausgaben bzw. Einnahmen des Staates sowie seiner Hochschulen in Bayern 2004 und 2003**  
- Ergebnisse auf der Grundlage der Staatsfinanzstatistik (Vierteljahresergebnisse) -

Ausgabe-/Einnahmeart	Staatsausgaben bzw. -einnahmen insgesamt <sup>1)</sup>	Hochschulen <sup>2)</sup>	davon			
			Universitäten <sup>3)</sup> (ohne Kliniken)	Hochschul- kliniken	Fach- hochschulen	Kunst- hochschulen
Mill. Euro						
<b>2004</b>						
Ausgaben der lfd. Rechnung zusammen .....	31 904,3	3 638,3	1 580,5	1 739,0	281,5	37,3
dar. Personalausgaben .....	15 531,5	2 416,6	1 165,5	998,3	223,5	29,4
Sächliche Verwaltungsausgaben .....	3 342,7	1 181,5	379,7	737,5	56,5	7,8
Ausgaben der Kapitalrechnung zusammen .....	4 342,2	608,2	246,2	257,9	93,1	11,0
dar. Baumaßnahmen .....	986,4	358,8	142,1	137,8	69,0	9,9
Sonstige Sachinvestitionen .....	419,9	241,9	96,8	120,1	24,0	1,0
<b>Ausgaben insgesamt</b>	<b>36 246,5<sup>4)</sup></b>	<b>4 246,5</b>	<b>1 826,7</b>	<b>1 996,9</b>	<b>374,6</b>	<b>48,3</b>
Einnahmen der lfd. Rechnung zusammen .....	32 931,7	1 926,7	453,2	1 440,8	29,2	3,5
dar. Verwaltungseinnahmen,						
Einnahmen aus wirtschaftlicher Tätigkeit ....	1 934,9	1 419,6	96,1	1 311,1	10,4	2,1
lfd. Zuweisungen und Zuschüsse .....	3 029,5	507,1	357,2	129,7	18,8	1,4
Einnahmen der Kapitalrechnung zusammen .....	1 336,7	30,6	17,5	11,3	1,8	-
dar. Zuweisungen für Investitionser <sup>5)</sup> .....	1 103,2	21,5	16,8	2,9	1,8	-
<b>Einnahmen insgesamt</b>	<b>34 268,4<sup>4)</sup></b>	<b>1 957,3</b>	<b>470,7</b>	<b>1 452,1</b>	<b>31,0</b>	<b>3,5</b>
<b>2003</b>						
Ausgaben der lfd. Rechnung zusammen .....	31 630,2	3 699,0	1 643,9	1 733,9	284,7	36,5
dar. Personalausgaben .....	15 487,3	2 453,1	1 203,8	996,2	223,6	29,6
Sächliche Verwaltungsausgaben .....	2 727,2	1 206,7	404,9	735,4	59,6	6,9
Ausgaben der Kapitalrechnung zusammen .....	5 121,4	588,3	261,5	225,9	93,2	7,7
dar. Baumaßnahmen .....	1 086,1	383,3	158,9	148,3	69,3	6,8
Sonstige Sachinvestitionen .....	432,7	197,7	95,5	77,6	23,7	1,0
<b>Ausgaben insgesamt</b>	<b>36 751,6<sup>4)</sup></b>	<b>4 287,3</b>	<b>1 905,4</b>	<b>1 959,8</b>	<b>377,9<sup>5)</sup></b>	<b>44,2</b>
Einnahmen der lfd. Rechnung zusammen .....	32 093,2	1 859,1	445,8	1 387,3	24,0	2,0
dar. Verwaltungseinnahmen,						
Einnahmen aus wirtschaftlicher Tätigkeit ....	1 931,1	1 369,6	84,0	1 278,5	6,5	0,6
lfd. Zuweisungen und Zuschüsse .....	3 124,1	489,6	361,8	108,9	17,5	1,4
Einnahmen der Kapitalrechnung zusammen .....	1 422,6	39,9	14,9	21,8	3,2	0,0
dar. Zuweisungen für Investitionser <sup>5)</sup> .....	1 175,6	33,6	14,7	15,7	3,2	0,0
<b>Einnahmen insgesamt</b>	<b>33 515,8<sup>4)</sup></b>	<b>1 899,0</b>	<b>460,7</b>	<b>1 409,1</b>	<b>27,2</b>	<b>2,0</b>

<sup>1)</sup> Einschl. Hochschulkliniken mit kaufmännischer Buchführung. - <sup>2)</sup> Ohne nichtstaatliche Hochschulen, ohne Universität der Bundeswehr München, ohne Hochschule für Politik München. - <sup>3)</sup> Einschl. Katholische Universität Eichstätt-Ingolstadt, deren Ausgaben zu 85 % vom Staat ersetzt werden. - <sup>4)</sup> Ohne besondere Finanzierungsvorgänge und ohne haushaltstechnische Verrechnungen. <sup>5)</sup> Ohne Zuschüsse zum lfd. Betrieb von nichtstaatlichen Fachhochschulen. - <sup>6)</sup> Ohne Erstattungen des Bundes.



Bezieht man die nichtstaatlichen Hochschulen in die Betrachtung mit ein (entsprechend den Ergebnissen der Hochschulfinanzstatistik), so beliefen sich die Ausgaben der Hochschulen in Bayern 2004 auf 4 281,6 Millionen €; ihnen standen Einnahmen in Höhe von 1 992,5 Millionen € gegenüber. Somit mussten 2 289,1 Millionen € als Zuschussbedarf aus allgemeinen Mitteln der Trägerhaushalte, also vorwiegend Landesmittel, aufgebracht werden.

### **Hochschulfinanzen nach Fächergruppen... ... einschließlich der Hochschulkliniken**

Der Aussagewert der nach Fächergruppen aufgeteilten Ausgabearten in der Hochschulfinanzstatistik ist dadurch eingeschränkt, dass ein Teil der Gesamtausgaben nicht den einzelnen Fächergruppen zugeordnet werden kann. Darin enthalten sind auch die Ausgaben der „zentralen Einrichtungen“ z.B. für gemeinsam genutzte Hörsäle, Bibliotheken, Rechenzentren oder soziale Einrichtungen, welche der ganzen Hochschule zuzurechnen sind. 2004 betrug der nicht zuordenbare Teil der Gesamtausgaben 1 139,4 Millionen € oder 26,6 %, wobei 23,1 % der Personalkosten, 30,1 % der Bauausgaben und 33,0 % der Verwaltungskosten keiner Fächergruppe zugerechnet werden konnten.

Große Schwierigkeiten bereitet auch die fächerspezifische Aufgliederung des Aufwands bei den Universitätskliniken, da diese nicht nur Ausgaben für die Ausbildung der Studierenden nachweisen, sondern in großem Umfang solche für die ärztliche Versorgung von Patienten. Aus diesem Grund entfielen 2004 wieder 58,2 % der aufteilbaren Hochschulausgaben oder 1 829,1 Millionen € auf die Human- und Veterinärmedizin. In weitem Abstand folgen die Fächergruppen Mathematik und Naturwissenschaften mit 507,4 Millionen € oder einem Anteil von 16,1 %, die Ingenieurwissenschaften (263,9 Mill. €; 8,4 %), die Rechts-, Wirtschafts- und Sozialwissenschaften (194,4 Mill. €; 6,2 %) und die Sprach- und Kulturwissenschaften (184,8 Mill. €; 5,9 %).

Spezifische strukturelle Unterschiede gibt es hinsichtlich der Ausgabearten und ihrer Verteilung auf die einzelnen Fächergruppen. So lag 2004 bei den Sprach- und Kulturwissenschaften und den Rechts-, Wirtschafts- und Sozialwissenschaften das Schwergewicht der Ausgaben beim Personal (88,0 %, 82,7 %), während die Bau- und sonstigen Investitionen nur 0,4 % bzw. 0,6 % ausmachten. Demgegenüber ergab sich in den Fächergruppen Mathematik, Naturwissenschaften, Agrar-, Forst- und Ernährungswissenschaften, Ingenieurwissenschaften und Kunst, Kunstwissenschaft ein Anteil der Personalkosten an den Gesamtausgaben von 65,9 bis 74,2 %, die Investitionsausgaben betragen dort aber 2,6 bis 10,3 %.

Im Bereich der Medizin haben die sächlichen Verwaltungsausgaben seit jeher ein besonders großes Gewicht (2004: Anteil 34,7 %), da diese die mit dem Krankenhausbetrieb zusammenhängenden Ausgaben für Medikamente und Verpflegung mit einschließen. Die Personalkosten machten hier etwas mehr als 50 Prozent des Gesamtvolumens aus.

Die aufteilbaren Einnahmen der Hochschulen fielen zu 79,6 % im Bereich der medizinischen Wissenschaften an. Nennenswerte eigene Erträge hatten daneben nur noch die Fächergruppen Mathematik, Naturwissenschaften und Ingenieurwissenschaften. Gut ein Viertel der Einnahmen ergab sich aus Zuweisungen und Zuschüssen. Der Großteil von 71,5 % waren aber Verwaltungseinnahmen wie Mieten bzw. Pacht, Prüfungsgebühren, Betriebseinnahmen sowie bei den Kliniken Erlöse aus Pflegesätzen und Arzneimitteln.

Tabelle 3. Hochschulausgaben in Bayern 2004 nach Fächergruppen und Ausgabearten <sup>1)</sup>

Fächergruppe	Hochschul- ausgaben insgesamt		davon									
			Personal- ausgaben <sup>2)</sup>		Sächliche Verwaltungs- ausgaben		Bau- ausgaben		Sonstige Investitions- ausgaben		Zuschüsse für laufende Zwecke	
	Mill. Euro	%	Mill. Euro	%	Mill. Euro	%	Mill. Euro	%	Mill. Euro	%	Mill. Euro	%
Sprach- und Kulturwissenschaften .....	184,8	5,9	162,6	8,6	19,6	2,5	0,8	0,3	1,2	0,6	0,5	18,7
Sport .....	21,3	0,7	10,4	0,6	2,3	0,3	8,3	3,3	0,2	0,1	-	-
Rechts-, Wirtschafts- und Sozialwissenschaften .....	194,4	6,2	160,8	8,5	21,4	2,7	7,5	3,0	4,6	2,4	0,1	4,0
Mathematik, Naturwissenschaften .....	507,4	16,1	334,4	17,6	67,5	8,4	62,9	25,1	41,5	21,8	1,1	36,8
Humanmedizin <sup>3)</sup> .....	1 784,4	56,8	910,2	48,0	626,8	78,3	139,3	55,5	108,1	56,6	0,0	0,8
Veterinärmedizin .....	44,7	1,4	27,2	1,4	8,6	1,1	6,7	2,7	2,3	1,2	-	-
Agrar-, Forst- und Ernährungswissenschaften .....	71,7	2,3	53,2	2,8	12,9	1,6	1,4	0,6	4,1	2,1	0,1	4,3
Ingenieurwissenschaften .....	263,9	8,4	190,0	10,0	31,8	4,0	14,1	5,6	27,1	14,2	0,9	29,7
Kunst, Kunstwissenschaft .....	69,6	2,2	48,4	2,5	9,1	1,1	10,1	4,0	1,8	1,0	0,2	5,8
<b>Aufgeteilte Ausgaben zusammen<sup>4)</sup> ..</b>	<b>3 142,1</b>	<b>100</b>	<b>1 897,1</b>	<b>100</b>	<b>800,0</b>	<b>100</b>	<b>251,1</b>	<b>100</b>	<b>191,0</b>	<b>100</b>	<b>2,9</b>	<b>100</b>
Nicht aufgeteilt .....	1 139,4	x	570,7	x	393,2	x	107,9	x	59,1	x	8,6	x
dav. Zentrale Einrichtungen .....	587,7	x	293,7	x	214,0	x	45,3	x	28,3	x	6,4	x
Hochschule insgesamt - keiner Fächergruppe zuzuordnen und ohne nähere Angabe - .....	534,0	x	266,2	x	172,4	x	62,5	x	30,5	x	2,3	x
Hochschulfremde Institutionen (z.B. Schwestersch.) .....	17,7	x	10,7	x	6,7	x	0,0	x	0,3	x	0,0	x
<b>Hochschulen insgesamt .....</b>	<b>4 281,6</b>	<b>x</b>	<b>2 467,8</b>	<b>x</b>	<b>1 193,1</b>	<b>x</b>	<b>359,0</b>	<b>x</b>	<b>250,1</b>	<b>x</b>	<b>11,5</b>	<b>x</b>

<sup>1)</sup> Ohne Universität der Bundeswehr München. - <sup>2)</sup> Ohne Versorgungsbezüge der Beamten. - <sup>3)</sup> Einschl. Universitätskliniken. -

<sup>4)</sup> Ohne Zuschüsse zum lfd. Betrieb von nichtstaatlichen Fachhochschulen.

Tabelle 4. Hochschuleinnahmen in Bayern 2004 nach Fächergruppen und Einnahmearten<sup>1)</sup>

Fächergruppe	Hochschuleinnahmen				davon					
	insgesamt		darunter		Ver- waltungs- einnahmen		Einnahmen aus Zuweisungen und Zuschüssen für			
			Drittmittel				laufende Zwecke		Investi- tionen <sup>2)</sup>	
	Mill. Euro	%	Mill. Euro	%	Mill. Euro	%	Mill. Euro	%	Mill. Euro	%
Sprach- und Kulturwissenschaften .....	31,4	1,9	29,0	6,2	1,2	0,1	30,2	6,3	-	-
Sport .....	2,8	0,2	1,8	0,4	1,7	0,1	1,2	0,2	-	-
Rechts-, Wirtschafts- und Sozialwissenschaften .....	45,3	2,7	38,6	8,2	5,2	0,4	39,5	8,3	0,6	11,5
Mathematik, Naturwissenschaften .....	142,9	8,5	137,8	29,3	4,2	0,3	137,0	28,8	1,7	30,9
Humanmedizin <sup>3)</sup> .....	1 334,8	79,1	175,1	37,3	1 159,1	96,1	174,8	36,7	0,9	15,9
Veterinärmedizin .....	9,0	0,5	3,2	0,7	5,8	0,5	3,2	0,7	-	-
Agrar-, Forst- und Ernährungswissenschaften .....	23,5	1,4	15,3	3,3	8,2	0,7	15,0	3,2	0,3	5,6
Ingenieurwissenschaften .....	79,9	4,7	66,7	14,2	13,2	1,1	64,9	13,6	1,9	34,3
Kunst, Kunstwissenschaft .....	17,8	1,1	3,0	0,6	7,5	0,6	10,2	2,1	0,1	1,9
<b>Aufgeteilte Einnahmen zusammen</b>	<b>1 687,5</b>	<b>100</b>	<b>470,0</b>	<b>100</b>	<b>1 206,0</b>	<b>100</b>	<b>476,0</b>	<b>100</b>	<b>5,5</b>	<b>100</b>
Nicht aufgeteilt .....	305,0	X	67,2	X	230,4	X	58,7	X	16,0	X
dav. Zentrale Einrichtungen .....	66,6	X	23,9	X	37,3	X	22,4	X	7,0	X
Hochschule insgesamt - keiner Fächergruppe zuzuordnen und ohne nähere Angabe - .....	236,3	X	42,6	X	191,7	X	35,6	X	8,9	X
Hochschulfremde Institutionen (z.B. Schwesternsch.) .....	2,1	X	0,7	X	1,4	X	0,7	X	0,1	X
<b>Hochschulen insgesamt .....</b>	<b>1 992,5</b>	<b>X</b>	<b>537,2</b>	<b>X</b>	<b>1 436,4</b>	<b>X</b>	<b>534,6</b>	<b>X</b>	<b>21,4<sup>4)</sup></b>	<b>X</b>

Anmerkung: Geringe Rundungsdifferenzen möglich.

<sup>1)</sup> Ohne Universität der Bundeswehr München. - <sup>2)</sup> Einschl. Drittmittel für Investitionen. - <sup>3)</sup> Einschl. Universitätskliniken. -

<sup>4)</sup> Ohne Erstattungen des Bundes für Hochbaumaßnahmen.

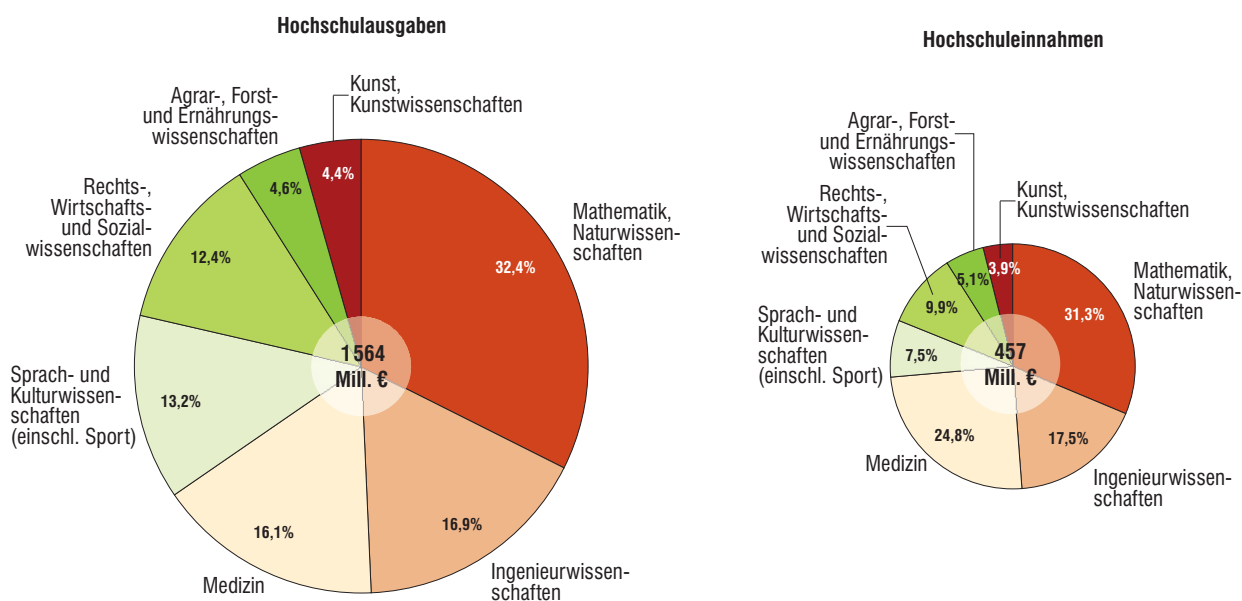
### ... ohne Hochschulkliniken

Ein differenzierteres Bild ergibt sich, wenn man die Universitätskliniken, da sie vor allem der Krankenversorgung dienen, unberücksichtigt lässt (vgl. Schaubild). Die aufteilbaren Ausgaben der Hochschulen vermindern sich dadurch zwar von 3 142,1 Millionen € um etwa die Hälfte auf 1 564,5 Millionen Euro. Dieser Restbetrag vermittelt aber ein eindeutigeres Bild über das Gewicht der einzelnen Fächergruppen. So reduziert sich der Anteil der Medizin an den aufteilbaren Hochschulausgaben von 58,2 % auf 16,1 %, während sich das Gewicht der anderen Fächergruppen jeweils in etwa verdoppelt. Es zeigt sich dann, dass die Bereiche Mathematik, Naturwissenschaften mit 32,4 % und Ingenieurwissenschaften mit 16,9 % im Vergleich zur Medizin einen höheren Anteil an den Gesamtkosten erreichen.

Auch in der Gliederung nach Kostenarten ergeben sich Verschiebungen, wenn die Ausgaben der Kliniken unberücksichtigt bleiben. Es mindern sich anteilmäßig die sächlichen Verwaltungskosten von 14,7 auf 14,2 %, während die Personalkosten von 71,2 % auf 71,6 % steigen. Ebenso wird deutlich, dass die Fächergruppen Sprach- und Kulturwissenschaften sowie Rechts-, Wirtschafts-, und Sozialwissenschaften besonders personalintensiv sind. 2003 beanspruchte hier der Aufwand für die Mitarbeiter in Lehre, Forschung und Verwaltung 80,1 % bzw. 82,7 % der Kosten.

Aufschlussreich ist auch ein Blick auf die Struktur der Ausgaben nach Lehr- und Forschungsbereichen (Tab. 5 im Tabellenteil). Ohne Berücksichtigung der Universitätskliniken wurden 2004 für die „Klinisch-theoretische Human- einschließlich Zahnmedizin“ insgesamt 140,5 Millionen € ausgegeben. Weiterhin kostete den Freistaat die Ausbildung in den Bereichen Physik, Astronomie 121,4 Millionen €, in Maschinenbau, Fahrzeugtechnik einschließlich der entsprechenden Fachhochschulstudiengänge, Verfahrenstechnik 121,3 Millionen €, in Wirtschaftswissenschaften 103,6 Millionen €, in Chemie 97,0 Millionen € und in Biologie 96,1 Millionen €. Damit entfielen auf die genannten sechs Lehr- und Forschungsbereiche rund 43 % aller aufteilbaren Hochschulausgaben.

### Anteile der Fächergruppen<sup>1</sup> an den aufteilbaren Hochschulausgaben und -einnahmen in Bayern 2004



<sup>1</sup> Ohne Kliniken und ohne Universität der Bundeswehr München.

Die Fächergruppen/Lehr- und Forschungsbereiche werden gemäß nachfolgendem Schlüssel dargestellt:

**Fächerspezifische Kennziffern für die Aufteilung der Ausgaben und Einnahmen  
im Rahmen der Hochschulfinanzstatistik**

Kenn- ziffer	Fächergruppe/Lehr- und Forschungsbereich	Kenn- ziffer	Fächergruppe/Lehr- und Forschungsbereich
	<b>Sprach- und Kulturwissen- schaften</b>		<b>Rechts-, Wirtschafts- und Sozialwissen- schaften</b>
01	Evangelische Theologie	19	Politik- und Sozialwissenschaften
02	Katholische Theologie	20	Sozialwesen
03	Religionspädagogik und kirchliche Bildungsarbeit	21	Rechtswissenschaft
04	Philosophie	22	Verwaltungswissenschaft, Verwaltungswesen
05	Geschichte	23	Wirtschaftswissenschaften (FH: Betriebswirtschaft)
06	Bibliothekswesen, Dokumentation, Publizistik	24	Arbeitswissenschaft
07	Allgemeine und vergleichende Literatur- und Sprachwissenschaft	25	Wirtschaftsingenieurwesen
08	Altphilologie (klassische Philologie), Neugriechisch	91	Rechts-, Wirtschafts- und Sozialwissenschaften - soweit nicht aufteilbar -
09	Germanistik (Deutsch, germani- sche Sprachen ohne Anglistik)		<b>Mathematik, Naturwissenschaften</b>
10	Anglistik, Amerikanistik	26	Mathematik
11	Romanistik	27	Informatik
12	Slawistik, Baltistik, Finno-Ugristik	28	Physik, Astronomie (ohne FH)
13	Außereuropäische Sprach- und Kulturwissenschaften	29	Chemie (ohne FH)
14	Psychologie	30	Lebensmittelchemie
15	Pädagogik, Erziehungs- wissenschaften	31	Pharmazie
16	Sonderpädagogik, Heilpädagogik	32	Biologie
17	Lehramt an Grund- bzw. Haupt- schulen - nur Nürnberg -	33	Geowissenschaften (ohne Geographie)
90	Sprach- und Kulturwissenschaften - soweit nicht aufteilbar -	34	Geographie
	<b>Sport</b>	92	Mathematik, Naturwissenschaften - soweit nicht aufteilbar -
18	Sport		<b>Humanmedizin</b>
		38	Vorklinische Human- einschl. Zahnmedizin
		39	Klinisch-theoretische Human- einschl. Zahnmedizin
		40	Klinisch-praktische Human- ohne Zahnmedizin
		41	Klinisch-praktische Zahnmedizin
		93	Human- und Zahnmedizin  - soweit nicht aufteilbar -

Die Fächergruppen/Lehr- und Forschungsbereiche werden gemäß nachfolgendem Schlüssel dargestellt:

**Fächerspezifische Kennziffern für die Aufteilung der Ausgaben und Einnahmen  
im Rahmen der Hochschulfinanzstatistik**

Kenn- ziffer	Fächergruppe/Lehr- und Forschungsbereich	Kenn- ziffer	Fächergruppe/Lehr- und Forschungsbereich
	<b>Veterinärmedizin</b>		<b>Kunst, Kunstwissenschaft</b>
42	Vorklinische Veterinärmedizin	62	Bildende Kunst
43	Klinisch-theoretische Veterinärmedizin	63	Gestaltung (FH: auch Textilgestaltung)
44	Klinisch-praktische Veterinärmedizin	64	Darstellende Kunst, Film und Fernsehen, Theaterwissenschaft
94	Veterinärmedizin - soweit nicht aufteilbar -	65	Musik, Musikerziehung, Musikgeschichte
	<b>Agrar-, Forst- und Ernährungs- wissenschaften</b>	66	Kunsterziehung, Kunstgeschichte
45	Agrarwissenschaften (FH: Landbau)	97	Kunst, Kunstwissenschaft - soweit nicht aufteilbar -
46	Gartenbau, Landespflege		
47	Forstwissenschaft (FH: Forstwirtschaft), Holzwirtschaft (nicht FH)		
48	Ernährungs- und Haushaltswissenschaften		
49	Brauwesen, Lebensmitteltechnologie, Milchwissenschaft		
50	Anstalten und Güter für Agrar- und Ernährungswissenschaften		
95	Agrar-, Forst- und Ernährungs- wissenschaften - soweit nicht aufteilbar -		
	<b>Ingenieurwissenschaften</b>	71	<b>Hochschule insgesamt, Zentrale Einrichtungen</b> Zentrale Hochschulverwaltung (einschl. Fachbereichsverwaltungen, Dekanate)
51	Bergbau, Hüttenwesen	72	Verwaltung der Kliniken (soweit hierfür eigene organisatorische Einheiten bestehen, jedoch ohne Fachbereichsverwaltungen)
52	Maschinenbau, Fahrzeugtechnik; Verfahrenstechnik (ohne FH)	73	Bibliotheken (einschl. Teilbibliotheken)
53	FH: Technische Chemie, Verfahrenstechnik	74	Rechenzentrum
54	FH: Feinwerktechnik, physikalische Technik	75	Zentrale Einrichtungen für Forschung und Lehre
67	FH: Kunststofftechnik und Werkstofftechnik	76	Zentrale technische Einrichtungen
68	FH: Versorgungstechnik und Druckereitechnik	77	Soziale Einrichtungen
55	FH: Holztechnik, Textiltechnik	78	Ubrige zentrale Einrichtungen
56	Elektrotechnik (einschl. Nachrichtentechnik)	84	Nichtuniversitäre medizinische Einrichtungen
57	Nautik, Schiffstechnik	85	Sonstige Einrichtungen mit hochschul- fremden Aufgaben
58	Architektur, Innenarchitektur	98	FH: Allgemeinwissenschaftlicher Bereich
59	Raumplanung	99	Hochschule insgesamt - keiner Fächergruppe zuzuordnen und ohne nähere Angabe -
60	Bauingenieurwesen (FH: auch Stahlbau)		
61	Vermessungswesen		
96	Ingenieurwissenschaften - soweit nicht aufteilbar -		

## **Tabellenteil**

Tabelle 1. Ausgaben der Hochschulen nach Ausgabe- und Hochschularten  
1 000 EUR

Hochschulart	Rech- nungs- jahr	Ausgaben insgesamt	Laufende Ausgaben			Investitionsausgaben		
			zusammen	Personäl- ausgaben	übrige laufende Ausgaben	zusammen	Baumaß- nahmen	übrige Investi- tionen
Universitäten (ohne medizinische Einrichtungen)	2004	1 830 254	1 583 948	1 192 303	391 645	246 306	142 330	103 976
	2003	1 910 716	1 648 287	1 231 215	417 072	262 430	159 215	103 214
Medizinische Einrichtungen der Universitäten	2004	1 996 936	1 739 041	998 271	740 770	257 895	137 809	120 085
	2003	1 959 796	1 733 892	996 155	737 736	225 904	148 337	77 567
Hochschule für Politik	2004	1 150	1 150	590	561	—	—	—
	2003	1 137	1 137	566	571	—	—	—
Universitäten zusammen	2004	3 828 341	3 324 140	2 191 164	1 132 976	504 201	280 140	224 061
	2003	3 871 650	3 383 316	2 227 937	1 155 380	488 334	307 553	180 781
Philosophisch-Theologische Hochschulen	2004	4 350	4 349	3 093	1 256	1	—	1
	2003	4 171	4 170	3 026	1 144	0	—	0
Universitäten einschl. Philosophisch-Theologische Hochschulen zusammen	2004	3 832 690	3 328 489	2 194 257	1 134 232	504 202	280 140	224 062
	2003	3 875 820	3 387 486	2 230 962	1 156 524	488 334	307 553	180 782
darunter: Universitäten einschl. Philosophisch-Theologische Hochschulen (ohne medizinische Einrichtungen)	2004	1 835 754	1 589 448	1 195 986	393 461	246 307	142 330	103 977
	2003	1 916 024	1 653 594	1 234 807	418 787	262 430	159 215	103 215
Kunsthochschulen	2004	62 333	50 690	40 866	9 824	11 643	9 944	1 699
	2003	56 855	49 050	40 472	8 578	7 804	6 755	1 049
Fachhochschulen (ohne Stiftungs-fachhochschulen)	2004	351 266	260 169	209 245	50 924	91 097	67 573	23 524
	2003	355 816	264 202	209 485	54 717	91 614	68 220	23 394
Stiftungsfachhochschulen	2004	10 285	10 163	8 405	1 758	123	—	123
	2003	10 986	10 937	8 461	2 476	49	—	49
Fachhochschulen zusammen	2004	361 552	270 332	217 650	52 682	91 220	67 573	23 647
	2003	366 802	275 139	217 947	57 192	91 662	68 220	23 443
Beamtenfachhochschule	2004	25 011	22 949	15 024	7 924	2 063	1 380	683
	2003	23 461	21 865	14 791	7 073	1 596	1 121	475
Hochschulen insgesamt	2004	4 281 586	3 672 459	2 467 797	1 204 662	609 127	359 036	250 091
	2003	4 322 937	3 733 540	2 504 173	1 229 368	589 397	383 649	205 748
davon: Hochschulen in Trägerschaft des Landes	2004	4 218 156	3 610 552	2 417 223	1 193 329	607 604	358 793	248 811
	2003	4 258 427	3 670 599	2 453 701	1 216 898	587 827	383 335	204 493
Private Hochschulen	2004	63 430	61 907	50 574	11 333	1 523	242	1 280
	2003	64 510	62 941	50 471	12 470	1 569	314	1 256



Tabelle 2. Ausgaben der Hochschulen nach Ausgabearten und Fächergruppen  
1 000 EUR

Fächergruppe	Rech- nungs- jahr	Ausgaben insgesamt	Laufende Ausgaben			Investitionsausgaben		
			zusammen	Personäl- ausgaben	übrige laufende Ausgaben	zusammen	Baumaß- nahmen	übrige Investi- tionen
Sprach- und Kulturwissenschaften	2004	184 785	182 794	162 629	20 165	1 990	768	1 222
	2003	198 046	192 768	170 976	21 792	5 278	3 993	1 285
Sport	2004	21 271	12 704	10 449	2 256	8 567	8 330	237
	2003	23 639	13 787	10 583	3 204	9 852	9 322	530
Rechts-, Wirtschafts- und Sozialwissenschaften	2004	194 428	182 324	160 771	21 552	12 104	7 491	4 613
	2003	210 125	186 430	162 490	23 941	23 695	19 770	3 925
Mathematik, Naturwissenschaften	2004	507 365	402 905	334 358	68 547	104 460	62 915	41 545
	2003	503 749	421 151	349 722	71 429	82 598	42 218	40 381
Humanmedizin	2004	2 203 680	1 920 874	1 131 154	789 720	282 806	154 945	127 861
	2003	2 178 871	1 927 449	1 136 286	791 163	251 422	166 037	85 385
darunter: Zentrale Einrichtungen der Hochschul- kliniken	2004	419 260	383 880	220 962	162 918	35 380	15 635	19 745
	2003	410 180	375 607	217 318	158 289	34 573	15 875	18 697
Veterinärmedizin	2004	44 743	35 738	27 173	8 565	9 005	6 729	2 276
	2003	67 326	38 021	28 102	9 919	29 305	26 943	2 363
Agrar-, Forst- und Ernährungswissenschaften	2004	71 689	66 222	53 169	13 053	5 467	1 395	4 072
	2003	78 733	72 334	58 351	13 982	6 399	1 951	4 448
Ingenieurwissenschaften	2004	263 886	222 652	190 017	32 635	41 234	14 136	27 099
	2003	265 664	230 416	192 697	37 720	35 248	10 825	24 422
Kunst, Kunstwissenschaft	2004	69 557	57 659	48 373	9 286	11 898	10 070	1 828
	2003	64 098	56 058	47 728	8 331	8 040	6 837	1 203
Hochschule insgesamt, Zentrale Einrichtungen (ohne Zentrale Einrichtungen der Hoch- schulkliniken)	2004	720 182	588 587	349 704	238 884	131 595	92 256	39 339
	2003	732 686	595 126	347 238	247 888	137 560	95 755	41 805
Insgesamt	2004	4 281 586	3 672 459	2 467 797	1 204 662	609 127	359 036	250 091
	2003	4 322 937	3 733 540	2 504 173	1 229 368	589 397	383 649	205 748
darunter: mit der Hochschule/Klinik verbundene sowie hochschul/klinikfremde Ein- richtungen	2004	17 734	17 458	10 725	6 733	276	23	253
	2003	14 894	14 242	11 054	3 188	652	496	155

Tabelle 3. Einnahmen der Hochschulen nach Einnahme- und Hochschularten  
1 000 EUR

Hochschulart	Rech- nungs- jahr	Ver- waltungs- einnahmen	Zuweisungen und Zuschüsse				Ein- nahmen ins- gesamt	darunter: Dritt- mittel
			für lfd. Zwecke		für Investitionen			
			aus dem öffentl. Bereich	aus sonstigen Bereichen	aus dem öffentl. Bereich	aus sonstigen Bereichen		
Universitäten (ohne medizinische Einrichtungen)	2004 2003	95 015 82 334	53 607 60 331	309 786 307 077	16 449 12 663	378 2 047	475 236 464 452	373 335 375 865
Medizinische Einrichtungen der Universitäten	2004 2003	1 320 272 1 284 596	24 225 26 086	105 468 82 778	— —	2 087 15 665	1 452 052 1 409 125	131 775 124 529
Hochschule für Politik	2004 2003	40 37	1 110 1 098	1 2	— —	— —	1 150 1 137	1 111 1 100
Universitäten zusammen	2004 2003	1 415 327 1 366 968	78 942 87 515	415 254 389 857	16 449 12 663	2 465 17 711	1 928 438 1 874 714	506 221 501 494
Philosophisch-Theologische Hochschulen	2004 2003	454 381	527 573	2 788 2 761	— —	— —	3 768 3 715	752 854
Universitäten einschl. Philosophisch-Theologische Hochschulen zusammen	2004 2003	1 415 781 1 367 349	79 469 88 088	418 043 392 618	16 449 12 663	2 465 17 711	1 932 207 1 878 429	506 972 502 348
darunter: Universitäten einschl. Philosophisch-Theologische Hochschulen (ohne medizinische Einrichtungen)	2004 2003	95 508 82 753	55 243 62 002	312 575 309 840	16 449 12 663	378 2 047	480 154 469 304	375 198 377 819
Kunsthochschulen	2004 2003	7 826 5 684	928 945	8 526 7 817	35 128	71 70	17 385 14 643	2 306 2 357
Fachhochschulen (ohne Stiftungs-fachhochschulen)	2004 2003	11 782 7 535	1 888 1 845	11 058 9 415	1 788 3 103	4 97	26 519 21 994	14 412 14 296
Stiftungsfachhochschulen	2004 2003	747 550	6 435 8 714	2 473 488	630 1 234	— —	10 285 10 986	8 908 9 184
Fachhochschulen zusammen	2004 2003	12 529 8 085	8 323 10 558	13 531 9 903	2 418 4 337	4 97	36 805 32 980	23 320 23 480
Beamtenfachhochschule	2004 2003	261 251	5 736 6 265	87 58	— —	— —	6 085 6 574	4 614 4 677
Hochschulen insgesamt	2004 2003	1 436 396 1 381 368	94 455 105 856	440 187 410 396	18 902 17 128	2 541 17 878	1 992 482 1 932 625	537 212 532 862
davon: Hochschulen in Trägerschaft des Landes	2004 2003	1 427 238 1 373 500	86 890 95 971	423 646 397 121	18 237 15 808	2 470 17 808	1 958 482 1 900 208	522 813 518 643
Private Hochschulen	2004 2003	9 158 7 868	7 565 9 885	16 540 13 275	665 1 319	71 70	33 999 32 417	14 399 14 218

Tabelle 4. Einnahmen der Hochschulen nach Einnahmearten und Fächergruppen  
1 000 EUR

Fächergruppe	Rech- nungs- jahr	Ver- waltungs- einnahmen	Zuweisungen und Zuschüsse				Ein- nahmen ins- gesamt	darunter: Dritt- mittel
			für lfd. Zwecke		für Investitionen			
			aus dem öffentl. Bereich	aus sonstigen Bereichen	aus dem öffentl. Bereich	aus sonstigen Bereichen		
Sprach- und Kulturwissenschaften	2004	1 213	3 069	27 098	–	–	31 380	28 975
	2003	907	4 544	26 185	85	–	31 721	29 384
Sport	2004	1 703	226	950	–	–	2 879	1 176
	2003	1 634	199	709	–	–	2 541	907
Rechts-, Wirtschafts- und Sozialwissenschaften	2004	5 187	16 170	23 290	630	–	45 278	38 618
	2003	4 488	19 560	19 351	1 392	–	44 791	37 916
Mathematik, Naturwissenschaften	2004	4 196	26 985	110 060	1 459	228	142 929	137 829
	2003	2 585	27 978	102 183	1 826	133	134 704	131 504
Humanmedizin	2004	1 355 885	31 929	166 732	–	2 087	1 556 632	200 170
	2003	1 320 026	35 178	141 464	–	15 665	1 512 333	191 948
darunter: Zentrale Einrichtungen der Hochschul- kliniken	2004	196 791	4 867	18 984	–	1 220	221 862	25 066
	2003	188 248	5 332	11 487	–	6 286	211 352	23 104
Veterinärmedizin	2004	5 751	1 045	2 202	–	–	8 997	3 191
	2003	5 902	678	1 927	–	–	8 507	2 541
Agrar-, Forst- und Ernährungswissenschaften	2004	8 186	2 446	12 563	304	–	23 499	15 311
	2003	8 245	3 380	13 462	291	–	25 378	17 134
Ingenieurwissenschaften	2004	13 156	7 591	57 322	1 875	–	79 943	66 747
	2003	12 618	8 719	61 043	3 227	97	85 705	73 055
Kunst, Kunstwissenschaft	2004	7 547	911	9 247	35	71	17 811	3 011
	2003	5 538	1 121	8 361	85	70	15 175	3 036
Hochschule insgesamt, Zentrale Einrichtungen (ohne Zentrale Einrichtungen der Hoch- schulkliniken)	2004	33 572	4 084	30 722	14 599	1 154	83 132	42 183
	2003	19 426	4 499	35 710	10 221	1 914	71 770	45 437
Insgesamt	2004	1 436 396	94 455	440 187	18 902	2 541	1 992 482	537 212
	2003	1 381 368	105 856	410 396	17 128	17 878	1 932 625	532 862
darunter: mit der Hochschule/Klinik verbundene sowie hochschul/klinikfremde Ein- richtungen	2004	1 353	5	654	86	–	2 098	738
	2003	637	–	123	–	–	760	123

Tabelle 5. Ausgaben bzw. Einnahmen der Hochschulen 2004  
1 000

Kenn- zif- fer	Fächergruppe/Lehr- und Forschungsbereich	Ausgaben insgesamt		Laufende Ausgaben				
				zusammen		Personalausgaben	Sächliche Verwaltungs- ausgaben	Zuschüsse für laufende Zwecke
		Betrag	Anteil in Prozent	Betrag	Anteil in Prozent	Gr.-Nr. 42-45	Gr.-Nr. 51-59	Gr.-Nr. 632-671 681-686
Tabelle 5.1: 10 Universitäten								
Sprach- und Kulturwissenschaften								
01	Evangelische Theologie . . . . .	8 878	0,5	8 853	0,6	7 595	1 258	-
02	Katholische Theologie . . . . .	16 660	0,9	16 653	1,1	15 596	1 055	1
03	Religionspädagogik und kirchliche Bildungsarbeit . . . . .	1 968	0,1	1 966	0,1	1 708	258	0
04	Philosophie . . . . .	5 747	0,3	5 684	0,4	5 024	660	0
05	Geschichte . . . . .	21 475	1,2	21 458	1,4	18 660	2 798	-
06	Bibliothekswesen, Dokumentation, Publizistik Sprachwissenschaft . . . . .	2 636	0,1	2 625	0,2	2 290	335	-
07	Allgemeine und vergleichende Literatur- und Sprachwissenschaft . . . . .	5 715	0,3	5 715	0,4	4 277	1 316	122
08	Altphilologie (klassische Philologie), Neugriechisch . . . . .	4 414	0,2	4 398	0,3	4 175	223	-
09	Germanistik (Deutsch, germanische Sprachen ohne Anglistik) . . . . .	24 448	1,3	23 991	1,5	21 878	2 113	0
10	Anglistik, Amerikanistik . . . . .	13 107	0,7	13 094	0,8	11 958	1 120	16
11	Romanistik . . . . .	12 127	0,7	12 112	0,8	11 355	728	29
12	Slawistik, Baltistik, Finno-Ugristik . . . . .	4 497	0,2	4 497	0,3	4 124	300	73
13	Außereuropäische Sprach- und Kultur- wissenschaften . . . . .	8 861	0,5	8 854	0,6	7 906	948	0
14	Psychologie . . . . .	21 989	1,2	21 599	1,4	18 755	2 837	7
15	Pädagogik, Erziehungswissenschaften . . . . .	14 352	0,8	14 105	0,9	12 965	1 062	79
16	Sonderpädagogik, Heilpädagogik . . . . .	2 810	0,2	2 783	0,2	2 698	86	-
17	Lehramt an Grund- und Hauptschulen - nur Nürnberg - . . . . .	6 525	0,4	6 368	0,4	5 528	840	-
90	Sprach- und Kulturwissenschaften - soweit nicht aufteilbar - . . . . .	5 888	0,3	5 364	0,3	4 148	1 005	211
	zusammen	182 097	9,9	180 120	11,4	160 642	18 941	537
Sport								
18	Sport . . . . .	21 271	1,2	12 704	0,8	10 449	2 256	-
Rechts-, Wirtschafts- und Sozial- wissenschaften								
19	Politik- und Sozialwissenschaften . . . . .	19 054	1,0	19 023	1,2	16 611	2 412	0
20	Sozialwesen . . . . .	3 862	0,2	3 853	0,2	3 161	691	0
21	Rechtswissenschaft . . . . .	32 528	1,8	32 080	2,0	28 562	3 514	4
22	Verwaltungswissenschaft, Verwaltungswesen . . . . .	169	0,0	169	0,0	168	1	-
23	Wirtschaftswissenschaften (FH: Betriebswirtschaft) . . . . .	77 065	4,2	75 614	4,8	67 645	7 966	3
24	Arbeitswissenschaft . . . . .	398	0,0	398	0,0	380	18	-
91	Rechts-, Wirtschafts- u. Sozialwissenschaften - soweit nicht aufteilbar - . . . . .	4 836	0,3	731	0,0	432	299	-
	zusammen	137 912	7,5	131 869	8,3	116 960	14 901	8
Mathematik, Naturwissenschaften								
26	Mathematik . . . . .	42 093	2,3	35 778	2,3	32 626	2 916	235
27	Informatik . . . . .	64 025	3,5	45 690	2,9	39 767	5 657	266
28	Physik, Astronomie (ohne FH) . . . . .	121 361	6,6	105 141	6,6	85 135	19 670	336
29	Chemie (ohne FH) . . . . .	97 003	5,3	82 630	5,2	67 261	15 279	91
30	Lebensmittelchemie . . . . .	953	0,1	953	0,1	845	108	-
31	Pharmazie . . . . .	17 494	1,0	14 776	0,9	12 917	1 859	-
32	Biologie . . . . .	96 100	5,3	66 183	4,2	53 499	12 656	27
33	Geowissenschaften (ohne Geographie) . . . . .	28 966	1,6	27 514	1,7	21 337	6 111	65
34	Geographie . . . . .	12 339	0,7	12 087	0,8	11 046	1 041	-
92	Mathematik, Naturwissenschaften - soweit nicht aufteilbar - . . . . .	13 105	0,7	3 511	0,2	2 182	1 327	1
	zusammen	493 439	27,0	394 263	24,9	326 616	66 625	1 021
Humanmedizin								
38	Vorklinische Human- einschl. Zahnmedizin . . . . .	48 561	2,7	41 957	2,6	34 124	7 813	20
39	Klinisch-theoretische Human- einschl. Zahnmedizin . . . . .	140 479	7,7	130 686	8,3	93 629	37 055	2
40	Klinisch-praktische Human- ohne Zahnmedizin . . . . .	5 001	0,3	4 962	0,3	4 053	909	-
41	Klinisch-praktische Zahnmedizin . . . . .	666	0,0	306	0,0	242	64	-
93	Human- und Zahnmedizin - soweit nicht aufteilbar - . . . . .	11 977	0,7	3 862	0,2	814	3 048	-
	zusammen	206 684	11,3	181 773	11,5	132 862	48 889	22
Veterinärmedizin								
42	Vorklinische Veterinärmedizin . . . . .	5 602	0,3	5 322	0,3	4 405	917	-
43	Klinisch-theoretische Veterinärmedizin . . . . .	16 594	0,9	15 690	1,0	12 409	3 281	-
44	Klinisch-praktische Veterinärmedizin . . . . .	13 106	0,7	12 013	0,8	8 937	3 077	-

nach Arten, Fächergruppen und Hochschularten  
Euro

Investitionsausgaben					Einnahmen			Verwaltungs- einnahmen	Einnahmen aus Zuwei- sungen und Zuschüssen		Kenn- zif- fer
zusammen		Baumaß- nahmen	Ersteinrich- tungen im Rahmen von Baumaßnahmen	sonstiger Erwerb von beweglichen Sachen	Insgesamt		dar. Dritt- mittel		für laufende Zwecke	für Investi- tionen	
Betrag	Anteil in Prozent	Gr.-Nr. 7	Titel 812 75, 817 75	Gr.-Nr. 81-89 ohne 812 75 und 817 75	Betrag	Anteil in Prozent			Gr.-Nr. 11-13, 16	Gr.-Nr. 23-25, 27,28	
24	0,0	7-	-	32	746	0,2	729	17	729	-	01
7	0,0	-	-	7	998	0,2	993	5	993	-	02
2	0,0	-	-	2	203	0,0	203	-	203	-	03
62	0,0	61	-	1	702	0,1	696	5	696	-	04
17	0,0	-	-	17	5 217	1,1	5 193	24	5 193	-	05
11	0,0	-	-	11	57	0,0	46	11	46	-	06
1	0,0	-	-	1	1 572	0,3	1 567	5	1 567	-	07
17	0,0	-	-	17	4	0,0	4	0	4	-	08
457	0,2	-	-	457	4 769	1,0	4 699	71	4 699	-	09
13	0,0	-	-	13	1 040	0,2	1 003	37	1 003	-	10
15	0,0	-	-	15	1 133	0,2	1 121	12	1 121	-	11
-	-	-	-	-	662	0,1	662	-	662	-	12
6	0,0	-	-	6	1 428	0,3	1 428	0	1 428	-	13
391	0,2	-	-	391	8 199	1,7	7 695	504	7 695	-	14
246	0,1	190	-	56	1 138	0,2	1 091	47	1 091	-	15
27	0,0	-	-	27	166	0,0	166	-	166	-	16
157	0,1	-	138	19	1 126	0,2	1 113	13	1 113	-	17
524	0,2	524	0	-	199	0,0	179	20	179	-	90
1 977	0,8	768	138	1 071	29 358	6,2	28 587	770	28 587	-	-
8 567	3,5	8 330	-	237	2 879	0,6	1 176	1 703	1 176	-	18
30	0,0	-	-	30	5 721	1,2	5 701	20	5 701	-	19
9	0,0	-	-	9	992	0,2	952	40	952	-	20
448	0,2	249	37	162	1 883	0,4	1 588	296	1 588	-	21
-	-	-	-	-	-	-	-	-	-	-	22
1 451	0,6	44	385	1 023	15 955	3,4	15 066	868	15 087	-	23
-	-	-	-	-	43	0,0	43	-	43	-	24
4 105	1,7	3 713	-	393	7	0,0	7	0	7	-	91
6 044	2,5	4 005	422	1 617	24 601	5,2	23 357	1 223	23 378	-	-
6 315	2,6	209	-	6 106	6 102	1,3	6 063	39	5 976	86	26
18 335	7,4	14 636	1 017	2 682	17 287	3,6	16 329	954	16 268	65	27
16 220	6,6	4 675	2 186	9 359	46 499	9,8	44 845	773	44 518	1 208	28
14 373	5,8	4 220	2 350	7 803	31 909	6,7	29 941	1 953	29 628	328	29
-	-	-	-	-	341	0,1	325	16	325	-	30
2 718	1,1	938	1 635	144	2 687	0,6	2 646	41	2 646	-	31
29 917	12,1	24 652	1 267	3 999	26 029	5,5	25 877	152	25 877	-	32
1 452	0,6	-	192	1 260	9 593	2,0	9 448	145	9 448	-	33
252	0,1	39	-	212	1 470	0,3	1 427	40	1 430	-	34
9 594	3,9	9 517	-	78	877	0,2	864	13	864	-	92
99 176	40,3	58 887	8 648	31 642	142 795	30,0	137 765	4 126	136 981	1 688	-
6 604	2,7	4 563	507	1 534	14 214	3,0	13 980	234	13 980	-	38
9 793	4,0	4 448	2 606	2 739	86 989	18,3	51 122	35 314	51 675	-	39
39	0,0	22	-	18	3 079	0,6	3 044	16	3 063	-	40
360	0,1	-	-	360	191	0,0	191	-	191	-	41
8 115	3,3	8 103	3	9	59	0,0	59	-	59	-	93
24 911	10,1	17 136	3 116	4 659	104 531	22,0	68 395	35 564	68 968	-	-
280	0,1	-	279	1	977	0,2	871	106	871	-	42
904	0,4	-	767	137	3 987	0,8	2 116	1 871	2 116	-	43
1 092	0,4	-	150	942	4 033	0,8	205	3 773	260	-	44

Tabelle 5. Ausgaben bzw. Einnahmen der Hochschulen 2004  
1 000

Kenn- zif- fer	Fächergruppe/Lehr- und Forschungsbereich	Ausgaben insgesamt		Laufende Ausgaben				
				zusammen		Personalausgaben	Sächliche Verwaltungs- ausgaben	Zuschüsse für laufende Zwecke
		Betrag	Anteil in Prozent	Betrag	Anteil in Prozent	Gr.-Nr. 42-45	Gr.-Nr. 51-59	Gr.-Nr. 632-671 681-686
noch: Tabelle 5.1: 10 Universitäten								
noch: Veterinärmedizin								
94	Veterinärmedizin - soweit nicht aufteilbar - . . . . .	9 442	0,5	2 713	0,2	1 423	1 290	-
	zusammen	44 743	2,4	35 738	2,3	27 173	8 565	-
Agrar-, Forst- und Ernährungswissenschaften								
45	Agrarwissenschaften (FH: Landbau) . . . . .	20 099	1,1	19 263	1,2	16 546	2 717	-
46	Gartenbau, Landespflege . . . . .	1 935	0,1	1 712	0,1	1 474	237	2
47	Forstwissenschaft (FH: Forstwirtschaft), Holzwirtschaft (nicht FH) . . . . .	9 404	0,5	8 992	0,6	7 773	1 219	-
48	Ernährungs- und Haushaltswissenschaften . . . . .	3 856	0,2	3 367	0,2	2 836	531	-
49	Brauwesen, Lebensmitteltechnologie, Milch- wissenschaft . . . . .	10 163	0,6	9 960	0,6	8 581	1 373	6
50	Anstalten und Güter für Agrar- und Er- nährungswissenschaften . . . . .	14 952	0,8	13 353	0,8	8 432	4 921	-
95	Agrar-, Forst- und Ernährungswissenschaften - soweit nicht aufteilbar - . . . . .	1 186	0,1	1 186	0,1	1 126	61	-
	zusammen	61 594	3,4	57 835	3,7	46 768	11 059	8
Ingenieurwissenschaften								
52	Maschinenbau, Fahrzeugtechnik; Verfahrens- technik (ohne FH) . . . . .	83 001	4,5	74 911	4,7	62 235	11 909	767
56	Elektrotechnik (einschl. Nachrichtentechnik) . . . . .	38 095	2,1	35 938	2,3	32 026	3 881	31
58	Architektur, Innenarchitektur . . . . .	9 703	0,5	9 525	0,6	8 224	1 300	-
60	Bauingenieurwesen (FH: auch Stahlbau) . . . . .	22 142	1,2	21 305	1,3	17 248	4 057	-
61	Vermessungswesen (FH: auch Kartographie) . . . . .	6 778	0,4	6 478	0,4	5 683	796	-
96	Ingenieurwissenschaften - soweit nicht aufteilbar - . . . . .	14 283	0,8	11 140	0,7	8 737	2 404	-
	zusammen	174 001	9,5	159 297	10,1	134 153	24 346	798
Kunst, Kunstwissenschaft								
64	Darstellende Kunst, Film und Fernsehen, Theaterwissenschaft . . . . .	1 015	0,1	1 029	0,1	1 021	9	-
65	Musik, Musikerziehung, Musikgeschichte . . . . .	4 995	0,3	4 970	0,3	4 558	412	-
66	Kunsterziehung, Kunstgeschichte . . . . .	5 516	0,3	5 501	0,3	5 171	330	-
97	Kunst, Kunstwissenschaft - soweit nicht aufteilbar - . . . . .	793	0,0	793	0,1	438	355	-
	zusammen	12 318	0,7	12 293	0,8	11 188	1 105	-
	Aufgeteilte Ausgaben bzw. Einnahmen zusammen	1 334 060	72,9	1 165 890	73,6	966 810	196 686	2 395
Hochschule insgesamt, Zentrale Einrichtungen								
71	Zentrale Hochschulverwaltung (einschl. Fach- bereichsverwaltungen, Dekanate) . . . . .	241 249	13,2	230 819	14,6	120 569	107 968	2 282
72	Verwaltung der Kliniken (soweit hierfür eigene organisatorische Einheiten bestehen, jedoch ohne Fachbereichsverwaltungen) . . . . .	19	0,0	-	-	-	-	-
73	Bibliotheken (einschl. Teilbibliotheken) . . . . .	62 502	3,4	57 058	3,6	41 709	15 348	-
74	Rechenzentrum . . . . .	27 143	1,5	18 099	1,1	12 989	5 104	6
75	Zentrale Einrichtungen f. Forschung u. Lehre . . . . .	62 533	3,4	43 536	2,7	25 138	17 794	605
76	Zentrale technische Einrichtungen . . . . .	11 275	0,6	9 370	0,6	6 111	3 258	-
77	Soziale Einrichtungen . . . . .	439	0,0	203	0,0	45	158	-
78	Übrige zentrale Einrichtungen . . . . .	3 628	0,2	2 695	0,2	1 549	1 091	55
85	Sonstige Einrichtungen mit hochschul- fremden Aufgaben . . . . .	3 519	0,2	3 505	0,2	103	3 402	-
	zusammen	412 308	22,5	365 284	23,1	208 213	154 122	2 948
99	Hochschule insgesamt - keiner Fächergruppe zuzuordnen und ohne nähere Angabe - . . . . .	83 886	4,6	52 774	3,3	17 280	34 481	1 013
	I n s g e s a m t	1 830 254	100,0	1 583 948	100,0	1 192 303	385 289	6 356

nach Arten, Fächergruppen und Hochschularten  
Euro

Investitionsausgaben					Einnahmen				Verwaltungs- einnahmen	Einnahmen aus Zuwei- sungen und Zuschüssen		Kenn- zif- fer
zusammen		Baumaß- nahmen	Ersteinrich- tungen im Rahmen von Baumaßnahmen	sonstiger Erwerb von beweglichen Sachen	Insgesamt		dar. Dritt- mittel	für laufende Zwecke		für Investi- tionen		
Betrag	Anteil in Prozent	Gr.-Nr. 7	Titel 812 75, 817 75	Gr.-Nr. 81-89 ohne 812 75 und 817 75	Betrag	Anteil in Prozent					Gr.-Nr. 11-13, 16	
zusammen (ohne Hochschulkliniken)												
6 729	2,7	6 729	-	-	-	-	-	-	-	-	-	94
9 005	3,7	6 729	1 196	1 081	8 997	1,9	3 191	5 751	3 247	-	-	-
836	0,3	-	-	836	5 636	1,2	5 234	402	5 154	80	45	-
223	0,1	217	-	6	320	0,1	318	2	318	-	46	-
411	0,2	-	-	411	3 331	0,7	2 811	519	2 588	224	47	-
489	0,2	-	-	489	1 665	0,4	1 622	43	1 622	-	48	-
202	0,1	1	-	201	4 627	1,0	3 512	1 115	3 512	-	49	-
1 599	0,6	467	540	592	6 991	1,5	1 132	5 859	1 132	-	50	-
-	-	-	-	-	56	0,0	56	0	56	-	95	-
3 760	1,5	685	540	2 535	22 626	4,8	14 685	7 939	14 383	304	-	-
8 090	3,3	633	111	7 345	40 541	8,5	39 241	1 295	38 984	262	52	-
2 157	0,9	-	149	2 008	13 322	2,8	12 896	451	12 113	758	56	-
178	0,1	-	-	178	1 633	0,3	1 162	471	1 162	-	58	-
837	0,3	-	48	789	9 019	1,9	4 616	4 403	4 446	170	60	-
300	0,1	-	131	169	5 776	1,2	1 762	4 014	1 762	0	61	-
3 142	1,3	65	1 799	1 278	3 406	0,7	1 974	1 433	1 974	-	96	-
14 704	6,0	698	2 237	11 769	73 697	15,5	61 651	12 066	60 440	1 191	-	-
14	0,0	-	-	14	6	0,0	5	1	5	-	64	-
25	0,0	-	-	25	509	0,1	506	4	506	-	65	-
15	0,0	-	-	15	329	0,1	320	9	320	-	66	-
-	-	-	-	-	420	0,1	398	22	398	-	97	-
25	0,0	-	-	25	1 264	0,3	1 229	35	1 229	-	-	-
168 169	68,3	97 238	16 296	54 635	410 749	86,4	340 037	69 178	338 389	3 182	-	-
10 430	4,2	12	1 551	8 891	32 709	6,9	11 990	16 123	13 933	2 653	71	-
19	0,0	-	-	19	-	-	-	-	-	-	72	-
5 444	2,2	3 861	950	633	2 830	0,6	1 478	1 350	1 374	106	73	-
9 045	3,7	2 923	197	5 925	2 212	0,5	586	1 626	586	-	74	-
18 997	7,7	14 205	1 141	3 650	7 725	1,6	7 509	203	4 029	3 493	75	-
1 906	0,8	1 289	606	11	0	-	-	0	-	-	76	-
237	0,1	237	-	-	-	-	-	-	-	-	77	-
933	0,4	334	592	7	1 767	0,4	186	1 580	186	-	78	-
14	0,0	-	-	14	2	0,0	2	-	2	-	85	-
47 024	19,1	22 837	5 037	19 150	47 244	9,9	21 750	20 882	20 110	6 252	-	-
31 112	12,6	22 255	3 266	5 592	17 243	3,6	11 548	4 956	4 894	7 394	99	-
246 306	100,0	142 330	24 599	79 377	475 236	100,0	373 335	95 015	363 393	16 827	-	-

Tabelle 5. Ausgaben bzw. Einnahmen der Hochschulen 2004  
1 000

Kenn- zif- fer	Fächergruppe/Lehr- und Forschungsbereich	Ausgaben insgesamt		Laufende Ausgaben				
				zusammen		Personalausgaben	Sächliche Verwaltungs- ausgaben	Zuschüsse für laufende Zwecke
		Betrag	Anteil in Prozent	Betrag	Anteil in Prozent	Gr.-Nr. 42-45	Gr.-Nr. 51-59	Gr.-Nr. 632-671 681-686
Tabelle 5.2: 5 Hochschul-								
Humanmedizin								
39	Klinisch-theoretische Human- einschl. Zahnmedizin	222	0,0	10	0,0	-	10	-
40	Klinisch-praktische Human- ohne Zahnmedizin	1 470 872	73,7	1 305 975	75,1	745 126	560 848	-
41	Klinisch-praktische Zahnmedizin . . . . .	63 082	3,2	42 504	2,4	29 358	13 146	-
93	Human- und Zahnmedizin - soweit nicht aufteilbar - . . . . .	43 944	2,2	6 672	0,4	2 824	3 848	-
	zusammen	1 577 676	79,0	1 355 161	77,9	777 309	577 852	-
	Aufgeteilte Ausgaben bzw. Einnahmen zusammen	1 577 676	79,0	1 355 161	77,9	777 309	577 852	-
Hochschule insgesamt, Zentrale Einrichtungen								
72	Verwaltung der Kliniken (soweit hierfür eigene organisatorische Einheiten bestehen, jedoch ohne Fachbereichsverwaltungen) . . .	64 295	3,2	63 606	3,7	34 158	26 148	3 300
73	Bibliotheken (einschl. Teilbibliotheken) . . .	475	0,0	475	0,0	-	475	-
76	Zentrale technische Einrichtungen . . . . .	31 701	1,6	20 456	1,2	1 389	19 068	-
77	Soziale Einrichtungen	346	0,0	264	0,0	114	150	-
84	Nichtuniversitäre medizinische Einrichtungen	8 776	0,4	8 583	0,5	6 241	2 342	-
	zusammen	105 593	5,3	93 384	5,4	41 902	48 182	3 300
99	Hochschule insgesamt - keiner Fächergruppe zuzuordnen und ohne nähere Angabe - . . . . .	313 667	15,7	290 496	16,7	179 060	111 436	-
	I n s g e s a m t	1 996 936	100,0	1 739 041	100,0	998 271	737 470	3 300



nach Arten, Fächergruppen und Hochschularten  
Euro

Investitionsausgaben					Einnahmen			Verwaltungs- einnahmen	Einnahmen aus Zuwei- sungen und Zuschüssen		Kenn- zif- fer
zusammen		Baumaß- nahmen	Ersteinrich- tungen im Rahmen von Baumaßnahmen	sonstiger Erwerb von beweglichen Sachen	Insgesamt		dar. Dritt- mittel		für laufende Zwecke	für Investi- tionen	
Betrag	Anteil in Prozent	Gr.-Nr. 7	Titel 812 75, 817 75	Gr.-Nr. 81-89 ohne 812 75 und 817 75	Betrag	Anteil in Prozent		Gr.-Nr. 11-13, 16	Gr.-Nr. 23-25, 27,28	Gr.-Nr. 33-35	

Kliniken zusammen

232-	0,1	232-	-	-	-	-	-	-	-	-	39
164 897	63,9	73 098	62 671	29 128	1 181 800	81,4	90 380	1 091 420	90 380	-	40
20 578	8,0	12 037	6 684	1 858	28 486	2,0	944	27 543	944	-	41
37 272	14,5	37 272	-	-	19 904	1,4	15 386	4 518	14 518	868	93
222 515	86,3	122 174	69 355	30 986	1 230 191	84,7	106 709	1 123 481	105 842	868	
222 515	86,3	122 174	69 355	30 986	1 230 191	84,7	106 709	1 123 481	105 842	868	
689	0,3	379	-	311	8 487	0,6	-	8 487	-	-	72
11 245	4,4	11 212	-	33	5 958	0,4	-	5 958	-	-	73
82	0,0	82	-	-	937	0,1	-	932	5	-	76
192	0,1	23	-	169	-	-	-	-	-	-	77
12 209	4,7	11 696	-	513	15 382	1,1	-	15 377	5	-	84
23 171	9,0	3 939	3 287	15 945	206 480	14,2	25 066	181 414	23 846	1 220	99
257 895	100,0	137 809	72 642	47 443	1 452 052	100,0	131 775	1 320 272	129 693	2 087	

Tabelle 5. Ausgaben bzw. Einnahmen der Hochschulen 2004  
1 000

Kenn- zif- fer	Fächergruppe/Lehr- und Forschungsbereich	Ausgaben insgesamt		Laufende Ausgaben				
				zusammen		Personalausgaben	Sächliche Verwaltungs- ausgaben	Zuschüsse für laufende Zwecke
		Betrag	Anteil in Prozent	Betrag	Anteil in Prozent	Gr.-Nr. 42-45	Gr.-Nr. 51-59	Gr.-Nr. 632-671 681-686
Tabelle 5.3: 10 Universitäten								
Sprach- und Kulturwissenschaften								
01	Evangelische Theologie . . . . .	8 878	0,2	8 853	0,3	7 595	1 258	-
02	Katholische Theologie . . . . .	16 660	0,4	16 653	0,5	15 596	1 055	1
03	Religionspädagogik und kirchliche Bildungsarbeit . . . . .	1 968	0,1	1 966	0,1	1 708	258	0
04	Philosophie . . . . .	5 747	0,2	5 684	0,2	5 024	660	0
05	Geschichte . . . . .	21 475	0,6	21 458	0,6	18 660	2 798	-
06	Bibliothekswesen, Dokumentation, Publizistik Allgemeine und vergleichende Literatur- und Sprachwissenschaft . . . . .	2 636	0,1	2 625	0,1	2 290	335	-
07	Altphilologie (klassische Philologie), Neugriechisch . . . . .	5 715	0,1	5 715	0,2	4 277	1 316	122
08	Germanistik (Deutsch, germanische Sprachen ohne Anglistik) . . . . .	4 414	0,1	4 398	0,1	4 175	223	-
09	Anglistik, Amerikanistik . . . . .	24 448	0,6	23 991	0,7	21 878	2 113	0
10	Romanistik . . . . .	13 107	0,3	13 094	0,4	11 958	1 120	16
11	Slawistik, Baltistik, Finno-Ugristik . . . . .	12 127	0,3	12 112	0,4	11 355	728	29
12	Außereuropäische Sprach- und Kultur- wissenschaften . . . . .	4 497	0,1	4 497	0,1	4 124	300	73
13	Psychologie . . . . .	8 861	0,2	8 854	0,3	7 906	948	0
14	Pädagogik, Erziehungswissenschaften . . . . .	21 989	0,6	21 599	0,6	18 755	2 837	7
15	Sonderpädagogik, Heilpädagogik . . . . .	14 352	0,4	14 105	0,4	12 965	1 062	79
16	Lehramt an Grund- und Hauptschulen - nur Nürnberg - . . . . .	2 810	0,1	2 783	0,1	2 698	86	-
17	Sprach- und Kulturwissenschaften - soweit nicht aufteilbar - . . . . .	6 525	0,2	6 368	0,2	5 528	840	-
90	Sprach- und Kulturwissenschaften - soweit nicht aufteilbar - . . . . .	5 888	0,2	5 364	0,2	4 148	1 005	211
	zusammen	182 097	4,8	180 120	5,4	160 642	18 941	537
Sport								
18	Sport . . . . .	21 271	0,6	12 704	0,4	10 449	2 256	-
Rechts-, Wirtschafts- und Sozial- wissenschaften								
19	Politik- und Sozialwissenschaften . . . . .	19 054	0,5	19 023	0,6	16 611	2 412	0
20	Sozialwesen . . . . .	3 862	0,1	3 853	0,1	3 161	691	0
21	Rechtswissenschaft . . . . .	32 528	0,8	32 080	1,0	28 562	3 514	4
22	Verwaltungswissenschaft, Verwaltungswesen . . . . .	169	0,0	169	0,0	168	1	-
23	Wirtschaftswissenschaften (FH: Betriebswirtschaft) . . . . .	77 065	2,0	75 614	2,3	67 645	7 966	3
24	Arbeitswissenschaft . . . . .	398	0,0	398	0,0	380	18	-
91	Rechts-, Wirtschafts- u. Sozialwissenschaften - soweit nicht aufteilbar - . . . . .	4 836	0,1	731	0,0	432	299	-
	zusammen	137 912	3,6	131 869	4,0	116 960	14 901	8
Mathematik, Naturwissenschaften								
26	Mathematik . . . . .	42 093	1,1	35 778	1,1	32 626	2 916	235
27	Informatik . . . . .	64 025	1,7	45 690	1,4	39 767	5 657	266
28	Physik, Astronomie (ohne FH) . . . . .	121 361	3,2	105 141	3,2	85 135	19 670	336
29	Chemie (ohne FH) . . . . .	97 003	2,5	82 630	2,5	67 261	15 279	91
30	Lebensmittelchemie . . . . .	953	0,0	953	0,0	845	108	-
31	Pharmazie . . . . .	17 494	0,5	14 776	0,4	12 917	1 859	-
32	Biologie . . . . .	96 100	2,5	66 183	2,0	53 499	12 656	27
33	Geowissenschaften (ohne Geographie) . . . . .	28 966	0,8	27 514	0,8	21 337	6 111	65
34	Geographie . . . . .	12 339	0,3	12 087	0,4	11 046	1 041	-
92	Mathematik, Naturwissenschaften - soweit nicht aufteilbar - . . . . .	13 105	0,3	3 511	0,1	2 182	1 327	1
	zusammen	493 439	12,9	394 263	11,9	326 616	66 625	1 021
Humanmedizin								
38	Vorklinische Human- einschl. Zahnmedizin . . . . .	48 561	1,3	41 957	1,3	34 124	7 813	20
39	Klinisch-theoretische Human- einschl. Zahnmedizin . . . . .	140 257	3,7	130 696	3,9	93 629	37 065	2
40	Klinisch-praktische Human- ohne Zahnmedizin . . . . .	1 475 873	38,6	1 310 937	39,5	749 179	561 758	-
41	Klinisch-praktische Zahnmedizin . . . . .	63 748	1,7	42 810	1,3	29 601	13 210	-
93	Human- und Zahnmedizin - soweit nicht aufteilbar - . . . . .	55 922	1,5	10 534	0,3	3 638	6 896	-
	zusammen	1 784 360	46,6	1 536 934	46,3	910 171	626 741	22
Veterinärmedizin								
42	Vorklinische Veterinärmedizin . . . . .	5 602	0,1	5 322	0,2	4 405	917	-
43	Klinisch-theoretische Veterinärmedizin . . . . .	16 594	0,4	15 690	0,5	12 409	3 281	-
44	Klinisch-praktische Veterinärmedizin . . . . .	13 106	0,3	12 013	0,4	8 937	3 077	-

nach Arten, Fächergruppen und Hochschularten  
Euro

Investitionsausgaben					Einnahmen			Verwaltungs- einnahmen	Einnahmen aus Zuwei- sungen und Zuschüssen		Kenn- zif- fer
zusammen		Baumaß- nahmen	Ersteinrich- tungen im Rahmen von Baumaßnahmen	sonstiger Erwerb von beweglichen Sachen	Insgesamt		dar. Dritt- mittel		für laufende Zwecke	für Investi- tionen	
Betrag	Anteil in Prozent	Gr.-Nr. 7	Titel 812 75, 817 75	Gr.-Nr. 81-89 ohne 812 75 und 817 75	Betrag	Anteil in Prozent			Gr.-Nr. 11-13, 16	Gr.-Nr. 23-25, 27,28	
24 7	0,0 0,0	7-	-	32 7	746 998	0,0 0,1	729 993	17 5	729 993	- -	01 02
2 62 17 11	0,0 0,0 0,0 0,0	- 61 - -	- - - -	2 1 17 11	203 702 5 217 57	0,0 0,0 0,3 0,0	203 696 5 193 46	- 5 24 11	203 696 5 193 46	- - - -	03 04 05 06
1	0,0	-	-	1	1 572	0,1	1 567	5	1 567	-	07
17	0,0	-	-	17	4	0,0	4	0	4	-	08
457 13 15	0,1 0,0 0,0	- - -	- - -	457 13 15	4 769 1 040 1 133	0,2 0,1 0,1	4 699 1 003 1 121	71 37 12	4 699 1 003 1 121	- - -	09 10 11
-	-	-	-	-	662	0,0	662	-	662	-	12
6 391 246 27	0,0 0,1 0,0 0,0	- - 190 -	- - - -	6 391 56 27	1 428 8 199 1 138 166	0,1 0,4 0,1 0,0	1 428 7 695 1 091 166	0 504 47 -	1 428 7 695 1 091 166	- - - -	13 14 15 16
157	0,0	-	138	19	1 126	0,1	1 113	13	1 113	-	17
524	0,1	524	0	-	199	0,0	179	20	179	-	90
1 977	0,4	768	138	1 071	29 358	1,5	28 587	770	28 587	-	
8 567	1,7	8 330	-	237	2 879	0,1	1 176	1 703	1 176	-	18
30 9 448	0,0 0,0 0,1	- - 249	- - 37	30 9 162	5 721 992 1 883	0,3 0,1 0,1	5 701 952 1 588	20 40 296	5 701 952 1 588	- - -	19 20 21 22
1 451	0,3	44	385	1 023	15 955 43	0,8 0,0	15 066 43	868 -	15 087 43	- -	23 24
4 105	0,8	3 713	-	393	7	0,0	7	0	7	-	91
6 044	1,2	4 005	422	1 617	24 601	1,3	23 357	1 223	23 378	-	
6 315 18 335 16 220 14 373	1,3 3,6 3,2 2,9	209 14 636 4 675 4 220	- 1 017 2 186 2 350	6 106 2 682 9 359 7 803	6 102 17 287 46 499 31 909	0,3 0,9 2,4 1,7	6 063 16 329 44 845 29 941	39 954 773 1 953	5 976 16 268 44 518 29 628	86 65 1 208 328	26 27 28 29
2 718 29 917 1 452 252	0,5 5,9 0,3 0,0	938 24 652 - 39	1 635 1 267 192 -	144 3 999 1 260 212	2 687 26 029 9 593 1 470	0,1 1,4 0,5 0,1	2 646 25 877 9 448 1 427	16 41 152 145 40	2 646 25 877 9 448 1 430	- - - -	30 31 32 33 34
9 594	1,9	9 517	-	78	877	0,0	864	13	864	-	92
99 176	19,7	58 887	8 648	31 642	142 795	7,4	137 765	4 126	136 981	1 688	
6 604	1,3	4 563	507	1 534	14 214	0,7	13 980	234	13 980	-	38
9 561 164 936 20 938	1,9 32,7 4,2	4 216 73 119 12 037	2 606 62 671 6 684	2 739 29 146 2 217	86 989 1 184 879 28 678	4,5 61,5 1,5	51 122 93 424 1 135	35 314 1 091 436 27 543	51 675 93 443 1 135	- - -	39 40 41
45 387	9,0	45 375	3	9	19 962	1,0	15 444	4 518	14 577	868	93
247 426	49,1	139 310	72 471	35 645	1 334 722	69,3	175 105	1 159 045	174 809	868	
280 904 1 092	0,1 0,2 0,2	- - -	279 767 150	1 137 942	977 3 987 4 033	0,1 0,2 0,2	871 2 116 205	106 1 871 3 773	871 2 116 260	- - -	42 43 44

einschl. 5 Hochschulkliniken

Tabelle 5. Ausgaben bzw. Einnahmen der Hochschulen 2004  
1 000

Kenn- zif- fer	Fächergruppe/Lehr- und Forschungsbereich	Ausgaben insgesamt		Laufende Ausgaben				
				zusammen		Personalausgaben	Sächliche Verwaltungs- ausgaben	Zuschüsse für laufende Zwecke
		Betrag	Anteil in Prozent	Betrag	Anteil in Prozent	Gr.-Nr. 42-45	Gr.-Nr. 51-59	Gr.-Nr. 632-671 681-686
noch: Tabelle 5.3: 10 Universitäten								
noch: Veterinärmedizin								
94	Veterinärmedizin - soweit nicht aufteilbar - . . . . .	9 442	0,2	2 713	0,1	1 423	1 290	-
	zusammen	44 743	1,2	35 738	1,1	27 173	8 565	-
Agrar-, Forst- und Ernährungswissenschaften								
45	Agrarwissenschaften (FH: Landbau) . . . . .	20 099	0,5	19 263	0,6	16 546	2 717	-
46	Gartenbau, Landespflege . . . . .	1 935	0,1	1 712	0,1	1 474	237	2
47	Forstwissenschaft (FH: Forstwirtschaft), Holzwirtschaft (nicht FH) . . . . .	9 404	0,2	8 992	0,3	7 773	1 219	-
48	Ernährungs- und Haushaltswissenschaften . . . . .	3 856	0,1	3 367	0,1	2 836	531	-
49	Brauwesen, Lebensmitteltechnologie, Milch- wissenschaft . . . . .	10 163	0,3	9 960	0,3	8 581	1 373	6
50	Anstalten und Güter für Agrar- und Er- nährungswissenschaften . . . . .	14 952	0,4	13 353	0,4	8 432	4 921	-
95	Agrar-, Forst- und Ernährungswissenschaften - soweit nicht aufteilbar - . . . . .	1 186	0,0	1 186	0,0	1 126	61	-
	zusammen	61 594	1,6	57 835	1,7	46 768	11 059	8
Ingenieurwissenschaften								
52	Maschinenbau, Fahrzeugtechnik; Verfahrens- technik (ohne FH) . . . . .	83 001	2,2	74 911	2,3	62 235	11 909	767
56	Elektrotechnik (einschl. Nachrichtentechnik) . . . . .	38 095	1,0	35 938	1,1	32 026	3 881	31
58	Architektur, Innenarchitektur . . . . .	9 703	0,3	9 525	0,3	8 224	1 300	-
60	Bauingenieurwesen (FH: auch Stahlbau) . . . . .	22 142	0,6	21 305	0,6	17 248	4 057	-
61	Vermessungswesen (FH: auch Kartographie) . . . . .	6 778	0,2	6 478	0,2	5 683	796	-
96	Ingenieurwissenschaften - soweit nicht aufteilbar - . . . . .	14 283	0,4	11 140	0,3	8 737	2 404	-
	zusammen	174 001	4,5	159 297	4,8	134 153	24 346	798
Kunst, Kunstwissenschaft								
64	Darstellende Kunst, Film und Fernsehen, Theaterwissenschaft . . . . .	1 015	0,0	1 029	0,0	1 021	9	-
65	Musik, Musikerziehung, Musikgeschichte . . . . .	4 995	0,1	4 970	0,1	4 558	412	-
66	Kunsterziehung, Kunstgeschichte . . . . .	5 516	0,1	5 501	0,2	5 171	330	-
97	Kunst, Kunstwissenschaft - soweit nicht aufteilbar - . . . . .	793	0,0	793	0,0	438	355	-
	zusammen	12 318	0,3	12 293	0,4	11 188	1 105	-
Aufgeteilte Ausgaben bzw. Einnahmen zusammen		2 911 736	76,1	2 521 051	75,9	1 744 119	774 538	2 395
Hochschule insgesamt, Zentrale Einrichtungen								
71	Zentrale Hochschulverwaltung (einschl. Fach- bereichsverwaltungen, Dekanate) . . . . .	241 249	6,3	230 819	6,9	120 569	107 968	2 282
72	Verwaltung der Kliniken (soweit hierfür eigene organisatorische Einheiten bestehen, jedoch ohne Fachbereichsverwaltungen) . . . . .	64 314	1,7	63 606	1,9	34 158	26 148	3 300
73	Bibliotheken (einschl. Teilbibliotheken) . . . . .	62 977	1,6	57 533	1,7	41 709	15 823	-
74	Rechenzentrum . . . . .	27 143	0,7	18 099	0,5	12 989	5 104	6
75	Zentrale Einrichtungen f. Forschung u. Lehre . . . . .	62 533	1,6	43 536	1,3	25 138	17 794	605
76	Zentrale technische Einrichtungen . . . . .	42 977	1,1	29 826	0,9	7 500	22 326	-
77	Soziale Einrichtungen . . . . .	785	0,0	466	0,0	159	308	-
78	Übrige zentrale Einrichtungen . . . . .	3 628	0,1	2 695	0,1	1 549	1 091	55
84	Nichtuniversitäre medizinische Einrichtungen . . . . .	8 776	0,2	8 583	0,3	6 241	2 342	-
85	Sonstige Einrichtungen mit hochschul- fremden Aufgaben . . . . .	3 519	0,1	3 505	0,1	103	3 402	-
	zusammen	517 901	13,5	458 668	13,8	250 115	202 305	6 249
99	Hochschule insgesamt - keiner Fächergruppe zuzuordnen und ohne nähere Angabe - . . . . .	397 553	10,4	343 270	10,3	196 340	145 916	1 013
I n s g e s a m t		3 827 190	100,0	3 322 989	100,0	2 190 574	1 122 759	9 656

nach Arten, Fächergruppen und Hochschularten  
Euro

Investitionsausgaben					Einnahmen				Verwaltungs- einnahmen	Einnahmen aus Zuwei- sungen und Zuschüssen		Kenn- zif- fer
zusammen		Baumaß- nahmen	Ersteinrich- tungen im Rahmen von Baumaßnahmen	sonstiger Erwerb von beweglichen Sachen	Insgesamt		dar. Dritt- mittel	für laufende Zwecke		für Investi- tionen		
Betrag	Anteil in Prozent	Gr.-Nr. 7	Titel 812 75, 817 75	Gr.-Nr. 81-89 ohne 812 75 und 817 75	Betrag	Anteil in Prozent					Gr.-Nr. 11-13, 16	
6 729	1,3	6 729	-	-	-	-	-	-	-	-	-	94
9 005	1,8	6 729	1 196	1 081	8 997	0,5	3 191	5 751	3 247	-	-	-
836	0,2	-	-	836	5 636	0,3	5 234	402	5 154	80	45	-
223	0,0	217	-	6	320	0,0	318	2	318	-	46	-
411	0,1	-	-	411	3 331	0,2	2 811	519	2 588	224	47	-
489	0,1	-	-	489	1 665	0,1	1 622	43	1 622	-	48	-
202	0,0	1	-	201	4 627	0,2	3 512	1 115	3 512	-	49	-
1 599	0,3	467	540	592	6 991	0,4	1 132	5 859	1 132	-	50	-
-	-	-	-	-	56	0,0	56	0	56	-	95	-
3 760	0,7	685	540	2 535	22 626	1,2	14 685	7 939	14 383	304	-	-
8 090	1,6	633	111	7 345	40 541	2,1	39 241	1 295	38 984	262	52	-
2 157	0,4	-	149	2 008	13 322	0,7	12 896	451	12 113	758	56	-
178	0,0	-	-	178	1 633	0,1	1 162	471	1 162	-	58	-
837	0,2	-	48	789	9 019	0,5	4 616	4 403	4 446	170	60	-
300	0,1	-	131	169	5 776	0,3	1 762	4 014	1 762	0	61	-
3 142	0,6	65	1 799	1 278	3 406	0,2	1 974	1 433	1 974	-	96	-
14 704	2,9	698	2 237	11 769	73 697	3,8	61 651	12 066	60 440	1 191	-	-
14	0,0	-	-	14	6	0,0	5	1	5	-	64	-
25	0,0	-	-	25	509	0,0	506	4	506	-	65	-
15	0,0	-	-	15	329	0,0	320	9	320	-	66	-
-	-	-	-	-	420	0,0	398	22	398	-	97	-
25	0,0	-	-	25	1 264	0,1	1 229	35	1 229	-	-	-
390 685	77,5	219 412	85 651	85 621	1 640 939	85,1	446 746	1 192 659	444 230	4 050	-	-
10 430	2,1	12	1 551	8 891	32 709	1,7	11 990	16 123	13 933	2 653	71	-
709	0,1	379	-	330	8 487	0,4	-	8 487	-	-	72	-
5 444	1,1	3 861	950	633	2 830	0,1	1 478	1 350	1 374	106	73	-
9 045	1,8	2 923	197	5 925	2 212	0,1	586	1 626	586	-	74	-
18 997	3,8	14 205	1 141	3 650	7 725	0,4	7 509	203	4 029	3 493	75	-
13 151	2,6	12 502	606	43	5 958	0,3	-	5 958	-	-	76	-
319	0,1	319	-	-	-	-	-	-	-	-	77	-
933	0,2	334	592	7	1 767	0,1	186	1 580	186	-	78	-
192	0,0	23	-	169	937	0,0	-	932	5	-	84	-
14	0,0	-	-	14	2	0,0	2	-	2	-	85	-
59 233	11,7	34 533	5 037	19 662	62 626	3,2	21 750	36 259	20 115	6 252	-	-
54 283	10,8	26 194	6 553	21 537	223 723	11,6	36 614	186 370	28 740	8 613	99	-
504 201	100,0	280 140	97 241	126 820	1 927 288	100,0	505 110	1 415 287	493 086	18 915	-	-

einschl. 5 Hochschulkliniken

Kenn- zif- fer	Fächergruppe/Lehr- und Forschungsbereich	Ausgaben insgesamt		Laufende Ausgaben				
				zusammen		Personäl- ausgaben	Sächliche Verwaltungs- ausgaben	Zuschüsse für laufende Zwecke
		Betrag	Anteil in Prozent	Betrag	Anteil in Prozent	Gr.-Nr. 42-45	Gr.-Nr. 51-59	Gr.-Nr. 632-671 681-686
Tabelle 5.4: 8 Kunst-								
Ingenieurwissenschaften								
58	Architektur, Innenarchitektur . . . . .	410	0,7	388	0,8	331	55	2
	zusammen	410	0,7	388	0,8	331	55	2
Kunst, Kunstwissenschaft								
62	Bildende Kunst . . . . .	12 345	19,8	2 808	5,5	2 375	418	16
64	Darstellende Kunst, Film und Fernsehen, Theaterwissenschaft . . . . .	8 223	13,2	7 769	15,3	4 502	3 263	3
65	Musik, Musikerziehung, Musikgeschichte . . . . .	30 255	48,5	28 755	56,7	25 427	3 180	148
66	Kunsterziehung, Kunstgeschichte . . . . .	1 128	1,8	1 109	2,2	1 055	54	-
97	Kunst, Kunstwissenschaft - soweit nicht aufteilbar - . . . . .	137	0,2	137	0,3	95	41	-
	zusammen	52 088	83,6	40 579	80,1	33 455	6 957	167
	Aufgeteilte Ausgaben bzw. Einnahmen zusammen	52 499	84,2	40 967	80,8	33 785	7 012	169
Hochschule insgesamt, Zentrale Einrichtungen								
71	Zentrale Hochschulverwaltung (einschl. Fach- bereichsverwaltungen, Dekanate) . . . . .	3 992	6,4	3 952	7,8	3 062	853	37
73	Bibliotheken (einschl. Teilbibliotheken) . . . . .	842	1,4	821	1,6	581	240	-
75	Zentrale Einrichtungen f. Forschung u. Lehre . . . . .	16	0,0	16	0,0	-	16	-
76	Zentrale technische Einrichtungen . . . . .	338	0,5	330	0,7	285	45	-
	zusammen	5 188	8,3	5 120	10,1	3 928	1 155	37
99	Hochschule insgesamt - keiner Fächergruppe zuzuordnen und ohne nähere Angabe - . . . . .	4 646	7,5	4 604	9,1	3 153	1 422	29
	I n s g e s a m t	62 333	100,0	50 690	100,0	40 866	9 589	235

nach Arten, Fächergruppen und Hochschularten  
Euro

Investitionsausgaben					Einnahmen			Verwaltungs- einnahmen	Einnahmen aus Zuwei- sungen und Zuschüssen		Kenn- zif- fer
zusammen		Baumaß- nahmen	Ersteinrich- tungen im Rahmen von Baumaßnahmen	sonstiger Erwerb von beweglichen Sachen	Insgesamt		dar. Dritt- mittel		für laufende Zwecke	für Investi- tionen	
Betrag	Anteil in Prozent	Gr.-Nr. 7	Titel 812 75, 817 75	Gr.-Nr. 81-89 ohne 812 75 und 817 75	Betrag	Anteil in Prozent			Gr.-Nr. 11-13, 16	Gr.-Nr. 23-25, 27,28	
23	0,2	-	-	23	77	0,4	77	-	77	-	58
23	0,2	-	-	23	77	0,4	77	-	77	-	
9 537	81,9	9 517	-	20	172	1,0	161	11	161	-	62
454	3,9	122	-	332	1 721	9,9	185	1 531	190	-	64
1 499	12,9	305	-	1 195	14 431	83,0	1 260	5 922	8 403	106	65
19	0,2	-	-	19	15	0,1	15	-	15	-	66
-	-	-	-	-	33	0,2	33	-	33	-	97
11 509	98,8	9 944	-	1 566	16 372	94,2	1 655	7 464	8 802	106	
11 532	99,0	9 944	-	1 588	16 448	94,6	1 731	7 464	8 878	106	
40	0,3	-	-	40	827	4,8	550	277	550	-	71
20	0,2	-	-	20	-	-	-	-	-	-	73
8	0,1	-	-	8	12	0,1	-	12	-	-	75
-	-	-	-	-	-	-	-	-	-	-	76
69	0,6	-	-	69	839	4,8	550	290	550	-	
42	0,4	-	-	42	98	0,6	25	73	25	-	99
11 643	100,0	9 944	-	1 699	17 385	100,0	2 306	7 826	9 453	106	

und Musikhochschulen

Kenn- zif- fer	Fächergruppe/Lehr- und Forschungsbereich	Ausgaben insgesamt		Laufende Ausgaben				
				zusammen		Personalausgaben	Sächliche Verwaltungs- ausgaben	Zuschüsse für laufende Zwecke
		Betrag	Anteil in Prozent	Betrag	Anteil in Prozent	Gr.-Nr. 42-45	Gr.-Nr. 51-59	Gr.-Nr. 632-671 681-686
Tabelle 5.5: 22 Fachhochschulen								
Sprach- und Kulturwissenschaften								
03	Religionspädagogik und kirchliche Bildungsarbeit	567	0,1	567	0,2	549	18	—
06	Bibliothekswesen, Dokumentation, Publizistik	162	0,0	150	0,1	115	35	—
	zusammen	729	0,2	717	0,2	664	53	—
Rechts-, Wirtschafts- und Sozial- wissenschaften								
19	Politik- und Sozialwissenschaften . . . . .	2 807	0,7	2 558	0,9	2 291	267	—
20	Sozialwesen . . . . .	13 853	3,6	13 679	4,7	12 551	1 109	19
21	Rechtswissenschaft . . . . .	555	0,1	527	0,2	430	97	—
22	Verwaltungswissenschaft, Verwaltungswesen .	5 729	1,5	4 415	1,5	3 532	883	—
23	Wirtschaftswissenschaften (FH: Betriebswirtschaft) . . . . .	26 161	6,8	23 268	7,9	20 150	3 029	89
25	Wirtschaftsingenieurwesen . . . . .	5 449	1,4	4 435	1,5	3 443	992	—
91	Rechts-, Wirtschafts- u. Sozialwissenschaften - soweit nicht aufteilbar - . . . . .	1 388	0,4	1 000	0,3	848	152	—
	zusammen	55 942	14,5	49 882	17,0	43 244	6 530	107
Mathematik, Naturwissenschaften								
26	Mathematik . . . . .	1 460	0,4	1 393	0,5	1 308	85	—
27	Informatik . . . . .	12 466	3,2	7 250	2,5	6 435	775	40
92	Mathematik, Naturwissenschaften - soweit nicht aufteilbar - . . . . .	—	—	—	—	—	—	—
	zusammen	13 926	3,6	8 643	2,9	7 742	860	40
Humanmedizin								
38	Vorklinische Human- einschl. Zahnmedizin . .	60	0,0	60	0,0	21	39	—
	zusammen	60	0,0	60	0,0	21	39	—
Agrar-, Forst- und Ernährungswissenschaften								
45	Agrarwissenschaften (FH: Landbau) . . . . .	4 874	1,3	4 717	1,6	3 235	1 366	115
46	Gartenbau, Landespflanze . . . . .	3 362	0,9	2 763	0,9	2 393	369	—
47	Forstwissenschaft (FH: Forstwirtschaft), Holzwirtschaft (nicht-FH) . . . . .	1 858	0,5	907	0,3	773	135	—
50	Anstalten und Güter für Agrar- und Er- nährungswissenschaften . . . . .	1	0,0	1	0,0	—	1	—
	zusammen	10 095	2,6	8 388	2,9	6 401	1 871	115
Ingenieurwissenschaften								
52	Maschinenbau, Fahrzeugtechnik; Verfahrens- technik (ohne FH) . . . . .	25 451	6,6	16 336	5,6	14 607	1 681	49
53	FH: Technische Chemie, Verfahrenstechnik . .	3 315	0,9	2 655	0,9	2 206	448	1
54	FH: Feinwerktechnik, physikalische Technik .	3 060	0,8	1 977	0,7	1 775	203	—
67	FH: Kunststofftechnik und Werkstofftechnik .	3 023	0,8	2 448	0,8	1 770	677	0
68	FH: Versorgungstechnik und Druckereitechnik	1 177	0,3	1 113	0,4	962	151	—
55	FH: Holztechnik, Textiltechnik . . . . .	2 252	0,6	2 048	0,7	1 859	189	—
56	Elektrotechnik (einschl. Nachrichtentechnik)	25 741	6,7	20 241	6,9	18 215	2 020	6
58	Architektur, Innenarchitektur . . . . .	5 789	1,5	5 703	1,9	5 101	602	—
60	Bauingenieurwesen (FH: auch Stahlbau) . . .	7 042	1,8	6 890	2,3	6 229	661	—
61	Vermessungswesen (FH: auch Kartographie) . .	1 609	0,4	1 417	0,5	1 281	137	—
96	Ingenieurwissenschaften - soweit nicht aufteilbar - . . . . .	11 016	2,8	2 139	0,7	1 528	610	—
	zusammen	89 474	23,1	62 967	21,5	55 534	7 378	56
Kunst, Kunstwissenschaft								
63	Gestaltung (FH: auch Textilgestaltung) . . .	5 150	1,3	4 787	1,6	3 730	1 057	—
	zusammen	5 150	1,3	4 787	1,6	3 730	1 057	—
Aufgeteilte Ausgaben bzw. Einnahmen zusammen		175 378	45,4	135 443	46,2	117 337	17 788	318



nach Arten, Fächergruppen und Hochschularten  
Euro

Investitionsausgaben					Einnahmen				Verwaltungs- einnahmen	Einnahmen aus Zuwei- sungen und Zuschüssen		Kenn- zif- fer
zusammen		Baumaß- nahmen	Ersteinrich- tungen im Rahmen von Baumaßnahmen	sonstiger Erwerb von beweglichen Sachen	Insgesamt		dar. Dritt- mittel	für laufende Zwecke		für Investi- tionen		
Betrag	Anteil in Prozent	Gr.-Nr. 7	Titel 812 75, 817 75	Gr.-Nr. 81-89 ohne 812 75 und 817 75	Betrag	Anteil in Prozent					Gr.-Nr. 11-13, 16	
12	0,0	-	-	12	38	0,1	-	-	38	-	03 06	
12	0,0	-	-	12	38	0,1	-	-	38	-		
249	0,3	-	-	249	10 556	24,6	8 583	573	9 353	630	19 20	
174	0,2	51	-	123	1	0,0	-	1	1	-	21	
28	0,0	-	-	28	4 591	10,7	4 580	11	4 580	-	22	
1 314	1,4	1 271	-	43	3 379	7,9	895	2 448	930	-	23	
2 893	3,1	2 113	-	780	999	2,3	92	892	107	-	25	
1 014	1,1	51	141	822	-	-	-	-	-	-	91	
388	0,4	-	-	388	19 526	45,5	14 150	3 924	14 972	630		
6 061	6,5	3 486	141	2 433	7	0,0	7	-	7	-	26	
68	0,1	12	-	56	123	0,3	53	70	53	-	27	
5 216	5,6	4 017	31	1 168	4	0,0	4	-	4	-	92	
-	-	-	-	-	5 284	5,7	4 029	31	1 224	134	0,3	64
-	-	-	-	-	49	0,1	-	49	-	-	38	
-	-	-	-	-	49	0,1	-	49	-	-		
157	0,2	-	16	141	668	1,6	514	154	514	-	45	
599	0,6	435	-	165	29	0,1	9	20	9	-	46	
951	1,0	275	676	-	175	0,4	103	72	103	-	47	
-	-	-	-	-	-	-	-	-	-	-	50	
1 707	1,8	709	692	306	873	2,0	626	247	626	-		
9 114	9,8	4 898	1 090	3 127	1 420	3,3	1 257	140	1 185	94	52	
660	0,7	198	253	209	381	0,9	354	17	364	-	53	
1 083	1,2	417	622	44	186	0,4	186	1	186	-	54	
576	0,6	-	228	347	562	1,3	511	51	487	24	67	
64	0,1	-	-	64	249	0,6	248	1	248	-	68	
204	0,2	160	44	44	46	0,1	0	46	0	-	55	
5 500	5,9	132	1 657	3 711	2 239	5,2	1 931	286	1 492	461	56	
86	0,1	-	-	86	360	0,8	144	216	76	68	58	
152	0,2	-	-	152	530	1,2	204	320	210	-	60	
191	0,2	-	-	191	118	0,3	111	7	73	38	61	
8 877	9,5	7 633	-	1 245	79	0,2	74	6	74	-	96	
26 508	28,4	13 438	3 850	9 220	6 169	14,4	5 019	1 090	4 395	684		
363	0,4	126	-	237	176	0,4	128	48	128	-	63	
363	0,4	126	-	237	176	0,4	128	48	128	-		
39 935	42,8	21 788	4 714	13 433	26 966	62,9	19 987	5 428	20 224	1 314		

Tabelle 5. Ausgaben bzw. Einnahmen der Hochschulen 2004  
1 000

Kenn- zif- fer	Fächergruppe/Lehr- und Forschungsbereich	Ausgaben insgesamt		Laufende Ausgaben				
				zusammen		Personäl- ausgaben	Sächliche Verwaltungs- ausgaben	Zuschüsse für laufende Zwecke
		Betrag	Anteil in Prozent	Betrag	Anteil in Prozent	Gr.-Nr. 42-45	Gr.-Nr. 51-59	Gr.-Nr. 632-671 681-686
noch: Tabelle 5.5: 22 Fachhochschulen								
Hochschule insgesamt, Zentrale Einrichtungen								
71	Zentrale Hochschulverwaltung (einschl. Fach- bereichsverwaltungen, Dekanate) . . . . .	38 477	10,0	37 857	12,9	30 273	7 512	72
72	Verwaltung der Kliniken (soweit hierfür eigene organisatorische Einheiten bestehen, jedoch ohne Fachbereichsverwaltungen) . . . . .	1	0,0	1	0,0	1	-	-
73	Bibliotheken (einschl. Teilbibliotheken) . . . . .	8 387	2,2	5 448	1,9	3 795	1 654	0
74	Rechenzentrum . . . . .	11 359	2,9	4 678	1,6	3 372	1 306	-
75	Zentrale Einrichtungen f. Forschung u. Lehre	6 150	1,6	2 867	1,0	2 646	221	-
76	Zentrale technische Einrichtungen . . . . .	5 348	1,4	4 941	1,7	3 826	1 115	-
77	Soziale Einrichtungen . . . . .	5 482	1,4	5 250	1,8	1 350	3 899	1
78	Übrige zentrale Einrichtungen . . . . .	704	0,2	321	0,1	154	167	-
85	Sonstige Einrichtungen mit hochschul- fremden Aufgaben . . . . .	5 439	1,4	5 369	1,8	4 380	989	1
	zusammen	81 348	21,0	66 735	22,8	49 798	16 862	74
98	FH: Allgemeinwissenschaftlicher Bereich . . . . .	34 171	8,8	8 017	2,7	7 340	545	131
99	Hochschule insgesamt - keiner Fächergruppe zuzuordnen und ohne nähere Angabe - . . . . .	95 666	24,7	83 086	28,3	58 199	23 783	1 104
	I n s g e s a m t	386 563	100,0	293 280	100,0	232 674	58 979	1 627

nach Arten, Fächergruppen und Hochschularten  
Euro

Investitionsausgaben					Einnahmen			Verwaltungs- einnahmen	Einnahmen aus Zuwei- sungen und Zuschüssen		Kenn- zif- fer
zusammen		Baumaß- nahmen	Ersteinrich- tungen im Rahmen von Baumaßnahmen	sonstiger Erwerb von beweglichen Sachen	Insgesamt		dar. Dritt- mittel		für laufende Zwecke	für Investi- tionen	
Betrag	Anteil in Prozent	Gr.-Nr. 7	Titel 812 75, 817 75	Gr.-Nr. 81-89 ohne 812 75 und 817 75	Betrag	Anteil in Prozent		Gr.-Nr. 11-13, 16	Gr.-Nr. 23-25, 27,28	Gr.-Nr. 33-35	
zusammen											
620	0,7	96	240	283	2 168	5,1	740	1 420	748	-	71
-	-	-	-	-	-	-	-	-	-	-	72
2 939	3,2	1 858	-	1 080	569	1,3	520	48	28	493	73
6 682	7,2	4 925	742	1 014	332	0,8	223	109	13	210	74
3 283	3,5	3 278	-	5	23	0,1	10	13	10	-	75
407	0,4	234	20	153	0	-	-	0	-	-	76
231	0,2	91	67	73	478	1,1	-	70	407	-	77
382	0,4	353	-	29	117	0,3	56	42	76	-	78
70	0,1	-	-	70	1 160	2,7	736	421	652	86	85
14 614	15,7	10 836	1 070	2 708	4 847	11,3	2 285	2 123	1 935	789	
26 155	28,0	26 018	85	51	196	0,5	188	8	188	-	98
12 580	13,5	10 310	152	2 117	10 881	25,4	5 473	5 230	5 331	319	99
93 282	100,0	68 952	6 021	18 309	42 890	100,0	27 933	12 790	27 677	2 423	

Tabelle 5. Ausgaben bzw. Einnahmen der Hochschulen 2004  
1 000

Kenn- zif- fer	Fächergruppe/Lehr- und Forschungsbereich	Ausgaben insgesamt		Laufende Ausgaben				
				zusammen		Personalausgaben	Sächliche Verwaltungs- ausgaben	Zuschüsse für laufende Zwecke
		Betrag	Anteil in Prozent	Betrag	Anteil in Prozent	Gr.-Nr. 42-45	Gr.-Nr. 51-59	Gr.-Nr. 632-671 681-686
Tabelle 5.6: Sonstige								
Sprach- und Kulturwissenschaften								
02	Katholische Theologie . . . . .	171	3,1	171	3,1	122	50	–
03	Religionspädagogik und kirchliche Bildungsarbeit . . . . .	18	0,3	18	0,3	15	4	–
04	Philosophie . . . . .	1 746	31,7	1 745	31,7	1 187	555	3
14	Psychologie . . . . .	23	0,4	23	0,4	–	23	–
	zusammen	1 959	35,6	1 958	35,6	1 323	631	3
Rechts-, Wirtschafts- und Sozial- wissenschaften								
19	Politik- und Sozialwissenschaften . . . . .	569	10,3	569	10,3	568	1	–
20	Sozialwesen . . . . .	4	0,1	4	0,1	–	4	–
	zusammen	573	10,4	573	10,4	568	6	–
	Aufgeteilte Ausgaben bzw. Einnahmen zusammen	2 532	46,0	2 531	46,0	1 891	637	3
Hochschule insgesamt, Zentrale Einrichtungen								
71	Zentrale Hochschulverwaltung (einschl. Fach- bereichsverwaltungen, Dekanate) . . . . .	428	7,8	428	7,8	309	118	1
73	Bibliotheken (einschl. Teilbibliotheken) . .	615	11,2	615	11,2	314	301	0
	zusammen	1 043	19,0	1 043	19,0	623	419	1
99	Hochschule insgesamt – keiner Fächergruppe zuzuordnen und ohne nähere Angabe – . . . . .	1 925	35,0	1 925	35,0	1 169	756	–
	I n s g e s a m t	5 500	100,0	5 499	100,0	3 683	1 812	5

nach Arten, Fächergruppen und Hochschularten  
Euro

Investitionsausgaben					Einnahmen			Verwaltungs- einnahmen	Einnahmen aus Zuwei- sungen und Zuschüssen		Kenn- zif- fer
zusammen		Baumaß- nahmen	Ersteinrich- tungen im Rahmen von Baumaßnahmen	sonstiger Erwerb von beweglichen Sachen	Insgesamt		dar. Dritt- mittel		für laufende Zwecke	für Investi- tionen	
Betrag	Anteil in Prozent	Gr.-Nr. 7	Titel 812 75, 817 75	Gr.-Nr. 81-89 ohne 812 75 und 817 75	Betrag	Anteil in Prozent			Gr.-Nr. 11-13, 16	Gr.-Nr. 23-25, 27,28	
-	-	-	-	-	81	1,6	-	81	-	-	02
1	100,0	-	-	1	1 903	38,7	388	362	1 541	-	03 04 14
1	100,0	-	-	1	1 984	40,3	388	443	1 541	-	
-	-	-	-	-	1 150	23,4	1 111	40	1 111	-	19 20
-	-	-	-	-	1 150	23,4	1 111	40	1 111	-	
1	100,0	-	-	1	3 134	63,7	1 498	483	2 652	-	
-	-	-	-	-	6	0,1	-	-	6	-	71 73
-	-	-	-	-	422	8,6	51	11	412	-	
-	-	-	-	-	428	8,7	51	11	418	-	
-	-	-	-	-	1 356	27,6	313	-	1 356	-	99
1	100,0	-	-	1	4 919	100,0	1 862	493	4 425	-	

Hochschulen

Tabelle 5. Ausgaben bzw. Einnahmen der Hochschulen 2004  
1 000

Kenn- zif- fer	Fächergruppe/Lehr- und Forschungsbereich	Ausgaben insgesamt		Laufende Ausgaben				
				zusammen		Personalausgaben	Sächliche Verwaltungs- ausgaben	Zuschüsse für laufende Zwecke
		Betrag	Anteil in Prozent	Betrag	Anteil in Prozent	Gr.-Nr. 42-45	Gr.-Nr. 51-59	Gr.-Nr. 632-671 681-686
<b>Sprach- und Kulturwissenschaften</b>								
01	Evangelische Theologie . . . . .	8 878	0,2	8 853	0,2	7 595	1 258	-
02	Katholische Theologie . . . . .	16 831	0,4	16 824	0,5	15 718	1 105	1
03	Religionspädagogik und kirchliche Bildungsarbeit . . . . .	2 554	0,1	2 552	0,1	2 272	280	0
04	Philosophie . . . . .	7 493	0,2	7 430	0,2	6 211	1 215	3
05	Geschichte . . . . .	21 475	0,5	21 458	0,6	18 660	2 798	-
06	Bibliothekswesen, Dokumentation, Publizistik Allgemeine und vergleichende Literatur- und Sprachwissenschaft . . . . .	2 798	0,1	2 775	0,1	2 405	369	-
08	Altphilologie (klassische Philologie), Neugriechisch . . . . .	5 715	0,1	5 715	0,2	4 277	1 316	122
09	Germanistik (Deutsch, germanische Sprachen ohne Anglistik) . . . . .	4 414	0,1	4 398	0,1	4 175	223	-
10	Anglistik, Amerikanistik . . . . .	24 448	0,6	23 991	0,7	21 878	2 113	0
11	Romanistik . . . . .	13 107	0,3	13 094	0,4	11 958	1 120	16
12	Slawistik, Baltistik, Finno-Ugristik . . . . .	12 127	0,3	12 112	0,3	11 355	728	29
13	Außereuropäische Sprach- und Kultur- wissenschaften . . . . .	4 497	0,1	4 497	0,1	4 124	300	73
14	Psychologie . . . . .	8 861	0,2	8 854	0,2	7 906	948	0
15	Pädagogik, Erziehungswissenschaften . . . . .	22 012	0,5	21 621	0,6	18 755	2 859	7
16	Sonderpädagogik, Heilpädagogik . . . . .	14 352	0,3	14 105	0,4	12 965	1 062	79
17	Lehramt an Grund- und Hauptschulen - nur Nürnberg - . . . . .	2 810	0,1	2 783	0,1	2 698	86	-
90	Sprach- und Kulturwissenschaften - soweit nicht aufteilbar - . . . . .	6 525	0,2	6 368	0,2	5 528	840	-
	zusammen	184 785	4,3	182 794	5,0	162 629	19 625	540
<b>Sport</b>								
18	Sport . . . . .	21 271	0,5	12 704	0,3	10 449	2 256	-
<b>Rechts-, Wirtschafts- und Sozial- wissenschaften</b>								
19	Politik- und Sozialwissenschaften . . . . .	22 430	0,5	22 150	0,6	19 469	2 681	0
20	Sozialwesen . . . . .	17 719	0,4	17 536	0,5	15 712	1 805	19
21	Rechtswissenschaft . . . . .	33 083	0,8	32 607	0,9	28 992	3 611	4
22	Verwaltungswissenschaft, Verwaltungswesen . . . . .	5 898	0,1	4 584	0,1	3 699	884	-
23	Wirtschaftswissenschaften (FH: Betriebswirtschaft) . . . . .	103 226	2,4	98 882	2,7	87 795	10 995	92
24	Arbeitswissenschaft . . . . .	398	0,0	398	0,0	360	18	-
25	Wirtschaftsingenieurwesen . . . . .	5 449	0,1	4 435	0,1	3 443	992	-
91	Rechts-, Wirtschafts- u. Sozialwissenschaften - soweit nicht aufteilbar - . . . . .	6 225	0,1	1 731	0,0	1 281	451	-
	zusammen	194 428	4,5	182 324	5,0	160 771	21 437	116
<b>Mathematik, Naturwissenschaften</b>								
26	Mathematik . . . . .	43 553	1,0	37 170	1,0	33 934	3 001	235
27	Informatik . . . . .	76 491	1,8	52 940	1,4	46 202	6 433	306
28	Physik, Astronomie (ohne FH) . . . . .	121 361	2,8	105 141	2,9	85 135	19 670	336
29	Chemie (ohne FH) . . . . .	97 003	2,3	82 630	2,2	67 261	15 279	91
30	Lebensmittelchemie . . . . .	953	0,0	953	0,0	845	108	-
31	Pharmazie . . . . .	17 494	0,4	14 776	0,4	12 917	1 859	-
32	Biologie . . . . .	96 100	2,2	66 183	1,8	53 499	12 656	27
33	Geowissenschaften (ohne Geographie) . . . . .	28 966	0,7	27 514	0,7	21 337	6 111	65
34	Geographie . . . . .	12 339	0,3	12 087	0,3	11 046	1 041	-
92	Mathematik, Naturwissenschaften - soweit nicht aufteilbar - . . . . .	13 105	0,3	3 511	0,1	2 182	1 327	1
	zusammen	507 365	11,8	402 905	11,0	334 358	67 485	1 061
<b>Humanmedizin</b>								
38	Vorklinische Human- einschl. Zahnmedizin . . . . .	48 621	1,1	42 017	1,1	34 145	7 852	20
39	Klinisch-theoretische Human- einschl. Zahnmedizin . . . . .	140 257	3,3	130 696	3,6	93 629	37 065	2
40	Klinisch-praktische Human- ohne Zahnmedizin . . . . .	1 475 873	34,5	1 310 937	35,7	749 179	561 758	-
41	Klinisch-praktische Zahnmedizin . . . . .	63 748	1,5	42 810	1,2	29 601	13 210	-
93	Human- und Zahnmedizin - soweit nicht aufteilbar - . . . . .	55 922	1,3	10 534	0,3	3 638	6 896	-
	zusammen	1 784 421	41,7	1 536 994	41,9	910 192	626 780	22

Tabelle 5.7: Hochschulen

nach Arten, Fächergruppen und Hochschularten  
Euro

Investitionsausgaben					Einnahmen			Verwaltungs- einnahmen	Einnahmen aus Zuwei- sungen und Zuschüssen		Kenn- zif- fer
zusammen		Baumaß- nahmen	Ersteinrich- tungen im Rahmen von Baumaßnahmen	sonstiger Erwerb von beweglichen Sachen	Insgesamt		dar. Dritt- mittel		für laufende Zwecke	für Investi- tionen	
Betrag	Anteil in Prozent	Gr.-Nr. 7	Titel 812 75, 817 75	Gr.-Nr. 81-89 ohne 812 75 und 817 75	Betrag	Anteil in Prozent			Gr.-Nr. 11-13, 16	Gr.-Nr. 23-25, 27,28	
insgesamt											
24	0,0	7-	-	32	746	0,0	729	17	729	-	01
7	0,0	-	-	7	1 080	0,1	993	87	993	-	02
2	0,0	-	-	2	203	0,0	203	-	203	-	03
63	0,0	61	-	2	2 604	0,1	1 084	367	2 237	-	04
17	0,0	-	-	17	5 217	0,3	5 193	24	5 193	-	05
24	0,0	-	-	24	95	0,0	46	11	84	-	06
1	0,0	-	-	1	1 572	0,1	1 567	5	1 567	-	07
17	0,0	-	-	17	4	0,0	4	0	4	-	08
457	0,1	-	-	457	4 769	0,2	4 699	71	4 699	-	09
13	0,0	-	-	13	1 040	0,1	1 003	37	1 003	-	10
15	0,0	-	-	15	1 133	0,1	1 121	12	1 121	-	11
-	-	-	-	-	662	0,0	662	-	662	-	12
6	0,0	-	-	6	1 428	0,1	1 428	0	1 428	-	13
391	0,1	-	-	391	8 199	0,4	7 695	504	7 695	-	14
246	0,0	190	-	56	1 138	0,1	1 091	47	1 091	-	15
27	0,0	-	-	27	166	0,0	166	-	166	-	16
157	0,0	-	138	19	1 126	0,1	1 113	13	1 113	-	17
524	0,1	524	0	-	199	0,0	179	20	179	-	90
1 990	0,3	768	138	1 084	31 380	1,6	28 975	1 213	30 167	-	-
8 567	1,4	8 330	-	237	2 879	0,1	1 176	1 703	1 176	-	18
280	0,0	-	-	280	6 871	0,3	6 812	60	6 812	-	19
183	0,0	51	-	132	11 548	0,6	9 535	613	10 305	630	20
476	0,1	249	37	190	1 884	0,1	1 588	296	1 588	-	21
1 314	0,2	1 271	-	43	4 591	0,2	4 580	11	4 580	-	22
4 344	0,7	2 157	385	1 802	19 333	1,0	15 960	3 316	16 017	-	23
1 014	0,2	51	141	822	43	0,0	43	-	43	-	24
4 493	0,7	3 713	-	781	999	0,1	92	892	107	-	25
12 104	2,0	7 491	563	4 050	7	0,0	7	0	7	-	91
6 393	1,0	221	-	6 162	6 109	0,3	6 070	39	5 983	86	26
23 551	3,9	18 653	1 048	3 850	17 410	0,9	16 382	1 024	16 321	65	27
16 220	2,7	4 675	2 186	9 359	46 499	2,3	44 845	773	44 518	1 208	28
14 373	2,4	4 220	2 350	7 803	31 909	1,6	29 941	1 953	29 628	328	29
-	-	-	-	-	341	0,0	325	16	325	-	30
2 718	0,4	938	1 635	144	2 687	0,1	2 646	41	2 646	-	31
29 917	4,9	24 652	1 267	3 999	26 029	1,3	25 877	152	25 877	-	32
1 452	0,2	-	192	1 260	9 593	0,5	9 448	145	9 448	-	33
252	0,0	39	-	212	1 470	0,1	1 427	40	1 430	-	34
9 594	1,6	9 517	-	78	882	0,0	869	13	869	-	92
104 460	17,1	62 915	8 679	32 866	142 929	7,2	137 829	4 196	137 045	1 688	-
6 604	1,1	4 563	507	1 534	14 262	0,7	13 980	283	13 980	-	38
9 561	1,6	4 216	2 606	2 739	86 989	4,4	51 122	35 314	51 675	-	39
164 936	27,1	73 119	62 671	29 146	1 184 879	59,5	93 424	1 091 436	93 443	-	40
20 938	3,4	12 037	6 684	2 217	28 678	1,4	1 135	27 543	1 135	-	41
45 387	7,5	45 375	3	9	19 962	1,0	15 444	4 518	14 577	868	93
247 426	40,6	139 310	72 471	35 645	1 334 771	67,0	175 105	1 159 094	174 809	868	-

Tabelle 5. Ausgaben bzw. Einnahmen der Hochschulen 2004  
1 000

Kenn- zif- fer	Fächergruppe/Lehr- und Forschungsbereich	Ausgaben insgesamt		Laufende Ausgaben				
				zusammen		Personalausgaben	Sächliche Verwaltungs- ausgaben	Zuschüsse für laufende Zwecke
		Betrag	Anteil in Prozent	Betrag	Anteil in Prozent	Gr.-Nr. 42-45	Gr.-Nr. 51-59	Gr.-Nr. 632-671 681-686
noch: Tabelle 5.7: Hochschulen								
<b>Veterinärmedizin</b>								
42	Vorklinische Veterinärmedizin . . . . .	5 602	0,1	5 322	0,1	4 405	917	—
43	Klinisch-theoretische Veterinärmedizin . . .	16 594	0,4	15 690	0,4	12 409	3 281	—
44	Klinisch-praktische Veterinärmedizin . . . .	13 106	0,3	12 013	0,3	8 937	3 077	—
94	Veterinärmedizin – soweit nicht aufteilbar – . . . . .	9 442	0,2	2 713	0,1	1 423	1 290	—
	zusammen	44 743	1,0	35 738	1,0	27 173	8 565	—
<b>Agrar-, Forst- und Ernährungswissenschaften</b>								
45	Agrarwissenschaften (FH: Landbau) . . . . .	24 973	0,6	23 980	0,7	19 782	4 083	115
46	Gartenbau, Landespflege . . . . .	5 297	0,1	4 475	0,1	3 867	606	2
47	Forstwissenschaft (FH: Forstwirtschaft), Holzwirtschaft (nicht FH) . . . . .	11 262	0,3	9 900	0,3	8 546	1 354	—
48	Ernährungs- und Haushaltswissenschaften . .	3 856	0,1	3 367	0,1	2 836	531	—
49	Brauwesen, Lebensmitteltechnologie, Milch- wissenschaft . . . . .	10 163	0,2	9 960	0,3	8 581	1 373	6
50	Anstalten und Güter für Agrar- und Er- nährungswissenschaften . . . . .	14 952	0,3	13 353	0,4	8 432	4 921	—
95	Agrar-, Forst- und Ernährungswissenschaften – soweit nicht aufteilbar – . . . . .	1 186	0,0	1 186	0,0	1 126	61	—
	zusammen	71 689	1,7	66 222	1,8	53 169	12 930	123
<b>Ingenieurwissenschaften</b>								
52	Maschinenbau, Fahrzeugtechnik; Verfahrens- technik (ohne FH) . . . . .	108 452	2,5	91 247	2,5	76 841	13 590	816
53	FH: Technische Chemie, Verfahrenstechnik . .	3 315	0,1	2 655	0,1	2 206	448	1
54	FH: Feinwerktechnik, physikalische Technik .	3 060	0,1	1 977	0,1	1 775	203	—
67	FH: Kunststofftechnik und Werkstofftechnik .	3 023	0,1	2 448	0,1	1 770	677	0
68	FH: Versorgungstechnik und Druckereitechnik	1 177	0,0	1 113	0,0	1 962	151	—
55	FH: Holztechnik, Textiltechnik . . . . .	2 252	0,1	2 048	0,1	1 859	189	—
56	Elektrotechnik (einschl. Nachrichtentechnik)	63 836	1,5	56 179	1,5	50 241	5 901	37
58	Architektur, Innenarchitektur . . . . .	15 902	0,4	15 615	0,4	13 656	1 957	2
60	Bauingenieurwesen (FH: auch Stahlbau) . . .	29 184	0,7	28 195	0,8	23 478	4 717	—
61	Vermessungswesen (FH: auch Kartographie) . .	8 387	0,2	7 896	0,2	6 963	933	—
96	Ingenieurwissenschaften – soweit nicht aufteilbar – . . . . .	25 298	0,6	13 279	0,4	10 265	3 014	—
	zusammen	263 886	6,2	222 652	6,1	190 017	31 779	856
<b>Kunst, Kunstwissenschaft</b>								
62	Bildende Kunst . . . . .	12 345	0,3	2 808	0,1	2 375	418	16
63	Gestaltung (FH: auch Textilgestaltung) . . .	5 150	0,1	4 787	0,1	3 730	1 057	—
64	Darstellende Kunst, Film und Fernsehen, Theaterwissenschaft . . . . .	9 238	0,2	8 798	0,2	5 523	3 272	3
65	Musik, Musikerziehung, Musikgeschichte . . .	35 250	0,8	33 725	0,9	29 985	3 592	148
66	Kunsterziehung, Kunstgeschichte . . . . .	6 644	0,2	6 610	0,2	6 226	384	—
97	Kunst, Kunstwissenschaft – soweit nicht aufteilbar – . . . . .	930	0,0	930	0,0	534	396	—
	zusammen	69 557	1,6	57 659	1,6	48 373	9 119	167
Aufgeteilte Ausgaben bzw. Einnahmen zusammen		3 142 144	73,4	2 699 992	73,5	1 897 132	799 975	2 885
<b>Hochschule insgesamt, Zentrale Einrichtungen</b>								
71	Zentrale Hochschulverwaltung (einschl. Fach- bereichsverwaltungen, Dekanate) . . . . .	284 146	6,6	273 056	7,4	154 213	116 451	2 393
72	Verwaltung der Kliniken (soweit hierfür eigene organisatorische Einheiten bestehen, jedoch ohne Fachbereichsverwaltungen) . . .	64 316	1,5	63 607	1,7	34 159	26 148	3 300
73	Bibliotheken (einschl. Teilbibliotheken) . . .	72 821	1,7	64 418	1,8	46 399	18 018	0
74	Rechenzentrum . . . . .	38 503	0,9	22 777	0,6	16 361	6 409	6
75	Zentrale Einrichtungen f. Forschung u. Lehre	68 700	1,6	46 420	1,3	27 783	18 032	605
76	Zentrale technische Einrichtungen . . . . .	48 663	1,1	35 097	1,0	11 611	23 486	—
77	Soziale Einrichtungen . . . . .	6 267	0,1	5 717	0,2	1 509	4 206	1
78	Übrige zentrale Einrichtungen . . . . .	4 332	0,1	3 016	0,1	1 703	1 258	55
84	Nichtuniversitäre medizinische Einrichtungen	8 776	0,2	8 583	0,2	6 241	2 342	—
85	Sonstige Einrichtungen mit hochschul- fremden Aufgaben . . . . .	8 958	0,2	8 874	0,2	4 483	4 390	1
	zusammen	605 481	14,1	531 566	14,5	304 464	220 741	6 361



nach Arten, Fächergruppen und Hochschularten  
Euro

Investitionsausgaben					Einnahmen			Verwaltungs- einnahmen	Einnahmen aus Zuwei- sungen und Zuschüssen		Kenn- zif- fer
zusammen		Baumaß- nahmen	Ersteinrich- tungen im Rahmen von Baumaßnahmen	sonstiger Erwerb von beweglichen Sachen	Insgesamt		dar. Dritt- mittel		für laufende Zwecke	für Investi- tionen	
Betrag	Anteil in Prozent	Gr.-Nr. 7	Titel 812 75, 817 75	Gr.-Nr. 81-89 ohne 812 75 und 817 75	Betrag	Anteil in Prozent			Gr.-Nr. 11-13, 16	Gr.-Nr. 23-25, 27,28	
Insgesamt											
280	0,0	-	279	1	977	0,0	871	106	871	-	42
904	0,1	-	767	137	3 987	0,2	2 116	1 871	2 116	-	43
1 092	0,2	-	150	942	4 033	0,2	205	3 773	260	-	44
6 729	1,1	6 729	-	-	-	-	-	-	-	-	94
9 005	1,5	6 729	1 196	1 081	8 997	0,5	3 191	5 751	3 247	-	-
993	0,2	-	16	977	6 304	0,3	5 748	556	5 668	80	45
822	0,1	652	-	170	350	0,0	327	22	327	-	46
1 362	0,2	275	676	411	3 506	0,2	2 914	591	2 691	224	47
489	0,1	-	-	489	1 665	0,1	1 622	43	1 622	-	48
202	0,0	1	-	201	4 627	0,2	3 512	1 115	3 512	-	49
1 599	0,3	467	540	592	6 991	0,4	1 132	5 859	1 132	-	50
-	-	-	-	-	56	0,0	56	0	56	-	95
5 467	0,9	1 395	1 232	2 840	23 499	1,2	15 311	8 186	15 009	304	-
17 204	2,8	5 531	1 201	10 472	41 960	2,1	40 498	1 435	40 169	356	52
660	0,1	198	253	209	381	0,0	354	17	364	-	53
1 083	0,2	417	622	44	186	0,0	186	1	186	-	54
576	0,1	-	228	347	562	0,0	511	51	487	24	67
64	0,0	-	-	64	249	0,0	248	1	248	-	68
204	0,0	160	-	44	46	0,0	0	46	0	-	55
7 657	1,3	132	1 806	5 719	15 561	0,8	14 827	737	13 605	1 219	56
287	0,0	-	-	287	2 069	0,1	1 382	687	1 315	68	58
988	0,2	-	48	941	9 550	0,5	4 820	4 723	4 656	170	60
491	0,1	-	131	361	5 894	0,3	1 873	4 020	1 836	38	61
12 019	2,0	7 697	1 799	2 523	3 486	0,2	2 047	1 438	2 047	-	96
41 234	6,8	14 136	6 087	21 012	79 943	4,0	66 747	13 156	64 913	1 875	-
9 537	1,6	9 517	-	20	172	0,0	161	11	161	-	62
363	0,1	126	-	237	176	0,0	128	48	128	-	63
440	0,1	122	-	318	1 727	0,1	190	1 532	195	-	64
1 525	0,3	305	-	1 220	14 940	0,7	1 766	5 925	8 908	106	65
34	0,0	-	-	34	344	0,0	336	9	336	-	66
-	-	-	-	-	452	0,0	430	22	430	-	97
11 898	2,0	10 070	-	1 828	17 811	0,9	3 011	7 547	10 158	106	-
442 152	72,6	251 144	90 365	100 643	1 687 487	84,7	469 963	1 206 033	475 984	5 470	-
11 090	1,8	84	1 791	9 214	35 710	1,8	13 279	17 820	15 237	2 653	71
709	0,1	379	-	330	8 487	0,4	-	8 487	-	-	72
8 403	1,4	5 720	950	1 734	3 821	0,2	2 049	1 409	1 814	599	73
15 726	2,6	7 849	939	6 939	2 543	0,1	809	1 735	599	210	74
22 280	3,7	17 483	1 141	3 655	7 760	0,4	7 519	228	4 040	3 493	75
13 566	2,2	12 735	626	205	5 959	0,3	-	5 959	-	-	76
550	0,1	409	67	73	478	0,0	-	70	407	-	77
1 316	0,2	687	592	36	1 884	0,1	242	1 622	262	-	78
192	0,0	23	-	169	937	0,0	-	932	5	-	84
84	0,0	-	-	84	1 162	0,1	738	421	654	86	85
73 915	12,1	45 369	6 107	22 438	68 740	3,4	24 636	38 682	23 018	7 041	-

Tabelle 5. Ausgaben bzw. Einnahmen der Hochschulen 2004  
1 000

Kenn- zif- fer	Fächergruppe/Lehr- und Forschungsbereich	Ausgaben insgesamt		Laufende Ausgaben				
				zusammen		Personäl- ausgaben	Sächliche Verwaltungs- ausgaben	Zuschüsse für laufende Zwecke
		Betrag	Anteil in Prozent	Betrag	Anteil in Prozent	Gr.-Nr. 42-45	Gr.-Nr. 51-59	Gr.-Nr. 632-671 681-686
noch: Tabelle 5.7: Hochschulen								
98	FH: Allgemeinwissenschaftlicher Bereich . .	34 171	0,8	8 017	0,2	7 340	545	131
99	Hochschule insgesamt							
	- keiner Fächergruppe zuzuordnen und ohne nähere Angabe - . . . . .	499 790	11,7	432 885	11,8	258 862	171 877	2 146
	I n s g e s a m t	4 281 586	100,0	3 672 459	100,0	2 467 797	1 193 139	11 523

nach Arten, Fächergruppen und Hochschularten  
Euro

Investitionsausgaben					Einnahmen			Verwaltungs- einnahmen	Einnahmen aus Zuwei- sungen und Zuschüssen		Kenn- zif- fer
zusammen		Baumaß- nahmen	Ersteinrich- tungen im Rahmen von Baumaßnahmen	sonstiger Erwerb von beweglichen Sachen	Insgesamt		dar. Dritt- mittel		für laufende Zwecke	für Investi- tionen	
Betrag	Anteil in Prozent	Gr.-Nr. 7	Titel 812 75, 817 75	Gr.-Nr. 81-89 ohne 812 75 und 817 75	Betrag	Anteil in Prozent			Gr.-Nr. 11-13, 16	Gr.-Nr. 23-25, 27,28	
insgesamt											
26 155	4,3	26 018	85	51	196	0,0	188	8	188	-	98
66 905	11,0	36 504	6 705	23 697	236 058	11,8	42 425	191 673	35 452	8 933	99
609 127	100,0	359 036	103 262	146 829	1 992 482	100,0	537 212	1 436 396	534 642	21 444	

Tabelle 6. Ausgaben bzw. Einnahmen der einzelnen  
1 000

Kenn- zif- fer	Fächergruppe/Lehr- und Forschungsbereich	Ausgaben insgesamt	Laufende Ausgaben			
			zusammen	Personal- ausgaben	sächliche Verwaltungs- ausgaben	Zuschüsse für laufende Zwecke
				Gr.-Nr. 42 - 45	Gr.-Nr. 51-59	Gr.-Nr. 632-671, 681-686
Universität						
Sprach- und Kulturwissenschaften						
01	Evangelische Theologie . . . . .	629	629	615	14	-
02	Katholische Theologie . . . . .	1 827	1 827	1 775	51	-
04	Philosophie . . . . .	380	327	316	11	-
05	Geschichte . . . . .	1 558	1 558	1 459	99	-
07	Allgemeine und vergleichende Literatur- und Sprachwissenschaft . . . . .	114	114	114	-	-
08	Altphilologie (klassische Philologie), Neugriechisch . . . . .	92	92	91	1	-
09	Germanistik (Deutsch, germanische Sprachen ohne Anglistik) . . . . .	2 382	2 382	2 273	109	-
10	Anglistik, Amerikanistik . . . . .	1 641	1 641	1 603	37	-
11	Romanistik . . . . .	1 269	1 258	1 223	35	-
14	Psychologie . . . . .	723	723	686	37	-
15	Pädagogik, Erziehungswissenschaften . . . . .	2 006	2 006	1 936	70	-
90	Sprach- und Kulturwissenschaften - soweit nicht aufteilbar - . . . . .	562	562	481	82	-
	zusammen	13 181	13 118	12 573	545	-
Sport						
18	Sport . . . . .	1 186	1 135	857	279	-
Rechts-, Wirtschafts- und Sozial- wissenschaften						
19	Politik- und Sozialwissenschaften . . . . .	1 569	1 569	1 448	121	-
21	Rechtswissenschaft . . . . .	3 667	3 622	3 352	270	-
23	Wirtschaftswissenschaften (FH: Betriebswirtschaft) . . . . .	7 760	7 524	7 114	409	-
24	Arbeitswissenschaft . . . . .	85	85	84	1	-
	zusammen	13 082	12 800	11 999	801	-
Mathematik, Naturwissenschaften						
26	Mathematik . . . . .	3 946	3 946	3 262	458	225
27	Informatik . . . . .	2 857	2 245	2 019	226	-
28	Physik, Astronomie (ohne FH) . . . . .	14 309	10 500	8 774	1 424	303
29	Chemie (ohne FH) . . . . .	464	400	318	83	-
32	Biologie . . . . .	185	170	164	5	-
34	Geographie . . . . .	884	884	839	45	-
	zusammen	22 644	18 145	15 376	2 241	528
Kunst, Kunstwissenschaft						
65	Musik, Musikerziehung, Musikgeschichte . . . . .	864	864	823	42	-
66	Kunsterziehung, Kunstgeschichte . . . . .	608	608	568	40	-
	zusammen	1 472	1 472	1 390	82	-
	Aufgeteilte Ausgaben bzw. Einnahmen zusammen	51 566	46 671	42 194	3 948	528
Hochschule insgesamt, Zentrale Einrichtungen						
71	Zentrale Hochschulverwaltung (einschl. Fach- bereichsverwaltungen, Dekanate) . . . . .	6 318	6 276	6 206	70	-
73	Bibliotheken (einschl. Teilbibliotheken) . . . . .	6 042	5 605	3 601	2 005	-
74	Rechenzentrum . . . . .	1 842	1 462	1 184	273	4
75	Zentrale Einrichtungen f. Forschung u. Lehre . . . . .	428	428	225	202	-
76	Zentrale technische Einrichtungen . . . . .	2	2	2	-	-
77	Soziale Einrichtungen . . . . .	19	19	19	-	-
78	Übrige zentrale Einrichtungen . . . . .	2 063	2 057	1 325	730	2
	zusammen	16 714	15 847	12 561	3 280	6
99	Hochschule insgesamt - keiner Fächergruppe zuzuordnen und ohne nähere Angabe - . . . . .	9 546	7 717	1 772	5 748	197
	I n s g e s a m t	77 826	70 235	56 527	12 976	732

Hochschulen 2004 nach Arten und Fächergruppen  
 Euro

Investitionsausgaben				Einnahmen		Verwaltungs- einnahmen	Einnahmen aus Zuwei- sungen und Zuschüssen		Kenn- zif- fer
zusammen	Baumaß- nahmen	Ersteinrich- tungen im Rahmen von Baumaßnahmen	sonstiger Erwerb von beweglichen Sachen	insgesamt	dar. Dritt- mittel		für laufende Zwecke	für Investi- tionen	
	Gr.-Nr. 7	Titel 812 75, 817 75	Gr.-Nr. 81-89 ohne 812 75 + 817 75			Gr.-Nr. 11-13, 16	Gr.-Nr. 23-25, 27,28	Gr.-Nr. 33-35	
				2	2		2		01
				82	82		82		02
53	53			2	2		2		04
				226	223	3	223		05
									07
									08
				460	459	1	459		09
				189	186	3	186		10
10			10	128	126	2	126		11
				24	24	0	24		14
				244	241	4	241		15
				11		11			90
63	53		10	1 367	1 344	22	1 344		
50	43		7	271	86	185	86		18
				405	405		405		19
45	10	35		425	150	275	150		21
237			237	795	726	69	726		23
				8	8		8		24
282	10	35	237	1 633	1 289	344	1 289		
				783	783		783		26
612	454			723	720	2	720		27
3 809	1 235	1 923	158	5 774	5 773	1	5 432	341	28
63		48	650	134	134		134		29
15		15		26	26	0	26		32
									34
4 499	1 689	1 986	824	7 441	7 437	4	7 095	341	
				43	43		43		65
				8	8		8		66
				51	51		51		
4 895	1 795	2 022	1 078	10 761	10 206	555	9 865	341	
				109	108	1	108		71
42	42			249	152	97	152		73
437	361	56	20	9		9			74
381			381	84	51	33	51		75
									76
									77
7			7	1 451	153	1 299	153		78
866	404	56	407	1 902	463	1 439	463		
1 830	243	664	922	2 813	1 487	1 290	1 235	287	99
7 591	2 442	2 742	2 407	15 476	12 156	3 285	11 563	628	

Tabelle 6. Ausgaben bzw. Einnahmen der einzelnen  
1 000

Kenn- zif- fer	Fächergruppe/Lehr- und Forschungsbereich	Ausgaben insgesamt	Laufende Ausgaben			
			zusammen	Personal- ausgaben	sächliche Verwaltungs- ausgaben	Zuschüsse für laufende Zwecke
				Gr.-Nr. 42 - 45	Gr.-Nr. 51-59	Gr.-Nr. 632-671, 681-686
Universität						
Sprach- und Kulturwissenschaften						
01	Evangelische Theologie . . . . .	266	261	251	9	—
02	Katholische Theologie . . . . .	1 805	1 804	1 639	166	—
04	Philosophie . . . . .	485	485	443	42	—
05	Geschichte . . . . .	2 045	2 035	1 625	410	—
06	Bibliothekswesen, Dokumentation, Publizistik	326	326	188	138	—
08	Altphilologie (klassische Philologie), Neugriechisch . . . . .	227	227	198	29	—
09	Germanistik (Deutsch, germanische Sprachen ohne Anglistik) . . . . .	1 450	1 450	1 319	131	—
10	Anglistik, Amerikanistik . . . . .	825	825	730	95	—
11	Romanistik . . . . .	780	780	727	54	—
12	Slawistik, Baltistik, Finno-Ugristik . . . . .	543	543	510	33	—
13	Außereuropäische Sprach- und Kultur- wissenschaften . . . . .	1 008	1 008	901	107	—
14	Psychologie . . . . .	1 916	1 898	1 721	176	—
15	Pädagogik, Erziehungswissenschaften . . . . .	1 661	1 657	1 539	118	—
90	Sprach- und Kulturwissenschaften - soweit nicht aufteilbar - . . . . .	182	182	133	49	—
	zusammen	13 520	13 482	11 927	1 555	—
Sport						
18	Sport . . . . .	129	129	113	15	—
Rechts-, Wirtschafts- und Sozial- wissenschaften						
19	Politik- und Sozialwissenschaften . . . . .	3 021	3 019	2 720	299	—
20	Sozialwesen . . . . .	1 402	1 402	1 322	80	—
21	Rechtswissenschaft . . . . .	762	762	672	91	—
22	Verwaltungswissenschaft, Verwaltungswesen . . . . .	169	169	168	1	—
23	Wirtschaftswissenschaften (FH: Betriebswirtschaft) . . . . .	4 685	4 672	4 343	329	—
24	Arbeitswissenschaft . . . . .	133	133	131	2	—
91	Rechts-, Wirtschafts- u. Sozialwissenschaften - soweit nicht aufteilbar - . . . . .	483	91	84	6	—
	zusammen	10 656	10 249	9 440	808	—
Mathematik, Naturwissenschaften						
26	Mathematik . . . . .	74	74	71	3	—
27	Informatik . . . . .	1 555	1 473	1 250	222	—
29	Chemie (ohne FH) . . . . .	64	64	62	1	—
32	Biologie . . . . .	113	113	111	3	—
34	Geographie . . . . .	809	801	694	107	—
92	Mathematik, Naturwissenschaften - soweit nicht aufteilbar - . . . . .	80	80	61	19	—
	zusammen	2 695	2 605	2 250	355	—
Ingenieurwissenschaften						
58	Architektur, Innenarchitektur . . . . .	2	2	—	2	—
	zusammen	2	2	—	2	—
Kunst, Kunstwissenschaft						
65	Musik, Musikerziehung, Musikgeschichte . . . . .	583	583	455	128	—
66	Kunsterziehung, Kunstgeschichte . . . . .	530	530	461	69	—
	zusammen	1 114	1 114	916	198	—
Aufgeteilte Ausgaben bzw. Einnahmen zusammen						
		28 114	27 579	24 646	2 933	—
Hochschule insgesamt, Zentrale Einrichtungen						
71	Zentrale Hochschulverwaltung (einschl. Fach- bereichsverwaltungen, Dekanate) . . . . .	4 479	4 479	4 406	73	—
73	Bibliotheken (einschl. Teilbibliotheken) . . . . .	5 169	2 621	2 561	60	—
74	Rechenzentrum . . . . .	1 683	1 035	890	145	—
75	Zentrale Einrichtungen f. Forschung u. Lehre	785	748	521	227	—
76	Zentrale technische Einrichtungen . . . . .	2	2	2	—	—
77	Soziale Einrichtungen . . . . .	162	30	—	30	—
78	Übrige zentrale Einrichtungen . . . . .	85	85	20	65	—

Hochschulen 2004 nach Arten und Fächergruppen  
 Euro

Investitionsausgaben				Einnahmen		Verwaltungs- einnahmen	Einnahmen aus Zuwei- sungen und Zuschüssen		Kenn- zif- fer
zusammen	Baumaß- nahmen	Ersteinrich- tungen im Rahmen von Baumaßnahmen	sonstiger Erwerb von beweglichen Sachen	insgesamt	dar. Dritt- mittel		für laufende Zwecke	für Investi- tionen	
	Gr.-Nr. 7	Titel 812 75, 817 75	Gr.-Nr. 81-89 ohne 812 75 + 817 75				Gr.-Nr. 11-13, 16	Gr.-Nr. 23-25, 27,28	
5	-	-	5	4	4	-	4	-	01
1	-	-	1	167	167	-	167	-	02
-	-	-	-	69	69	-	69	-	04
9	-	-	9	593	593	-	593	-	05
-	-	-	-	3	3	-	3	-	06
-	-	-	-	-	-	-	-	-	08
-	-	-	-	74	74	-	74	-	09
-	-	-	-	25	25	-	25	-	10
-	-	-	-	14	14	-	14	-	11
-	-	-	-	-	-	-	-	-	12
-	-	-	-	202	202	-	202	-	13
19	-	-	19	335	292	42	292	-	14
4	-	-	4	73	73	-	73	-	15
-	-	-	-	1	1	-	1	-	90
38	-	-	38	1 559	1 516	42	1 516	-	-
-	-	-	-	-	-	-	-	-	18
2	-	-	2	1 062	1 062	-	1 062	-	19
-	-	-	-	16	16	-	16	-	20
-	-	-	-	5	5	-	5	-	21
-	-	-	-	-	-	-	-	-	22
13	-	-	13	493	493	-	493	-	23
-	-	-	-	-	-	-	-	-	24
393	-	-	393	7	7	-	7	-	91
407	-	-	407	1 583	1 583	-	1 583	-	-
-	-	-	-	2	2	-	2	-	26
82	-	-	82	243	135	108	135	-	27
-	-	-	-	-	-	-	-	-	29
-	-	-	-	-	-	-	-	-	32
8	-	-	8	89	89	-	89	-	34
-	-	-	-	-	-	-	-	-	92
89	-	-	89	334	226	108	226	-	-
-	-	-	-	5	5	-	5	-	58
-	-	-	-	5	5	-	5	-	-
-	-	-	-	6	6	-	6	-	65
-	-	-	-	1	1	-	1	-	66
-	-	-	-	7	7	-	7	-	-
535	-	-	535	3 487	3 337	151	3 337	-	-
-	-	-	-	26	26	-	26	-	71
2 547	2 298	246	3	-	-	-	-	-	73
648	110	84	453	-	-	-	-	-	74
37	32	-	5	23	23	-	23	-	75
-	-	-	-	-	-	-	-	-	76
133	133	-	-	-	-	-	-	-	77
-	-	-	-	29	29	-	29	-	78

Tabelle 6. Ausgaben bzw. Einnahmen der einzelnen  
1 000

Kenn- zif- fer	Fächergruppe/Lehr- und Forschungsbereich	Ausgaben insgesamt	Laufende Ausgaben			
			zusammen	Personal- ausgaben	sächliche Verwaltungs- ausgaben	Zuschüsse für laufende Zwecke
						noch: Universität
85	Sonstige Einrichtungen mit hochschul- fremden Aufgaben . . . . .	-	-	-	-	-
	zusammen	12 365	9 000	8 400	600	-
99	Hochschule insgesamt - keiner Fächergruppe zuzuordnen und ohne nähere Angabe - . . . . .	8 036	7 062	3 703	3 220	140
	I n s g e s a m t	48 515	43 642	36 749	6 753	140
						Universität
Sprach- und Kulturwissenschaften						
01	Evangelische Theologie . . . . .	503	500	429	71	-
02	Katholische Theologie . . . . .	337	337	332	6	-
03	Religionspädagogik und kirchliche Bildungsarbeit . . . . .	644	644	630	14	-
04	Philosophie . . . . .	525	525	481	45	-
05	Geschichte . . . . .	1 009	1 009	896	113	-
07	Allgemeine und vergleichende Literatur- und Sprachwissenschaft . . . . .	202	202	134	67	-
09	Germanistik (Deutsch, germanische Sprachen ohne Anglistik) . . . . .	997	990	864	126	-
10	Anglistik, Amerikanistik . . . . .	670	670	497	173	-
11	Romanistik . . . . .	920	917	844	74	-
13	Außereuropäische Sprach- und Kultur- wissenschaften . . . . .	1 009	1 009	850	158	-
14	Psychologie . . . . .	175	175	171	4	-
15	Pädagogik, Erziehungswissenschaften . . . . .	837	827	780	48	-
90	Sprach- und Kulturwissenschaften - soweit nicht aufteilbar - . . . . .	1 163	1 163	1 001	162	-
	zusammen	8 990	8 968	7 909	1 059	-
Sport						
18	Sport . . . . .	1 577	1 454	1 202	252	-
Rechts-, Wirtschafts- und Sozial- wissenschaften						
19	Politik- und Sozialwissenschaften . . . . .	27	27	18	9	-
20	Sozialwesen . . . . .	1 605	1 601	1 078	522	-
21	Rechtswissenschaft . . . . .	3 567	3 536	3 063	473	-
23	Wirtschaftswissenschaften (FH: Betriebswirtschaft) . . . . .	4 657	4 574	4 090	484	0
91	Rechts-, Wirtschafts- u. Sozialwissenschaften - soweit nicht aufteilbar - . . . . .	120	107	67	40	-
	zusammen	9 976	9 844	8 316	1 528	0
Mathematik, Naturwissenschaften						
26	Mathematik . . . . .	3 103	3 037	2 904	133	-
27	Informatik . . . . .	741	721	701	21	-
28	Physik, Astronomie (ohne FH) . . . . .	6 687	6 288	5 149	1 137	3
29	Chemie (ohne FH) . . . . .	10 952	9 789	7 947	1 760	83
32	Biologie . . . . .	8 629	8 302	6 883	1 419	-
33	Geowissenschaften (ohne Geographie) . . . . .	8 469	8 009	6 139	1 870	-
34	Geographie . . . . .	1 505	1 429	1 307	122	-
92	Mathematik, Naturwissenschaften - soweit nicht aufteilbar - . . . . .	3 329	562	422	140	-
	zusammen	43 415	38 138	31 451	6 601	85
Ingenieurwissenschaften						
96	Ingenieurwissenschaften - soweit nicht aufteilbar - . . . . .	11 546	8 477	7 035	1 443	-
	zusammen	11 546	8 477	7 035	1 443	-



Hochschulen 2004 nach Arten und Fächergruppen  
 Euro

Investitionsausgaben				Einnahmen		Verwaltungs- einnahmen	Einnahmen aus Zuwei- sungen und Zuschüssen		Kenn- zif- fer
zusammen	Baumaß- nahmen	Ersteinrich- tungen im Rahmen von Baumaßnahmen	sonstiger Erwerb von beweglichen Sachen	insgesamt	dar. Dritt- mittel		für laufende Zwecke	für Investi- tionen	
	Gr.-Nr. 7	Titel 812 75, 817 75	Gr.-Nr. 81-89 ohne 812 75 + 817 75			Gr.-Nr. 11-13, 16	Gr.-Nr. 23-25, 27,28	Gr.-Nr. 33-35	
<b>Bamberg</b>									
-	-	-	-	2	2	-	2	-	85
3 365	2 573	331	461	79	79	-	79	-	
974	229	-	744	1 268	615	591	463	214	99
4 874	2 802	331	1 741	4 834	4 031	742	3 879	214	
<b>Bayreuth</b>									
3	-	-	3	5	5	0	5	-	01
-	-	-	-	7	7	-	7	-	02
-	-	-	-	195	195	-	195	-	03
-	-	-	-	92	87	5	87	-	04
-	-	-	-	30	30	-	30	-	05
-	-	-	-	-	-	-	-	-	07
7	-	-	7	132	126	6	126	-	09
-	-	-	-	34	34	0	34	-	10
2	-	-	2	286	284	2	284	-	11
-	-	-	-	193	193	0	193	-	13
10	-	-	10	34	33	1	33	-	14
-	-	-	-	-	-	-	-	-	15
0	-	0	-	6	-	6	-	-	90
21	-	0	21	1 013	993	21	993	-	
123	123	-	0	134	43	91	43	-	18
-	-	-	-	-	-	-	-	-	19
4	-	-	4	896	896	-	896	-	20
31	-	-	31	140	133	7	133	-	21
83	-	-	83	613	507	86	528	-	23
14	14	-	-	0	0	0	0	-	91
132	14	-	118	1 649	1 535	92	1 557	-	
66	-	-	66	558	549	9	549	-	26
20	-	-	20	332	332	-	332	-	27
399	-	0	399	1 817	1 813	4	1 813	-	28
1 162	13	0	1 150	4 008	3 470	523	3 485	-	29
327	-	-	327	2 748	2 723	25	2 723	-	32
460	-	-	460	3 283	3 245	38	3 245	-	33
76	-	-	76	270	253	14	256	-	34
2 767	2 767	-	-	117	117	-	117	-	92
5 277	2 780	0	2 497	13 133	12 502	612	12 520	-	
3 069	-	1 799	1 269	2 799	1 899	900	1 899	-	96
3 069	-	1 799	1 269	2 799	1 899	900	1 899	-	

Tabelle 6. Ausgaben bzw. Einnahmen der einzelnen  
1 000

Kenn- zif- fer	Fächergruppe/Lehr- und Forschungsbereich	Ausgaben insgesamt	Laufende Ausgaben			
			zusammen	Personal- ausgaben	sächliche Verwaltungs- ausgaben	Zuschüsse für laufende Zwecke
				Gr.-Nr. 42 - 45	Gr.-Nr. 51-59	Gr.-Nr. 632-671, 681-686
noch: Universität						
Kunst, Kunstwissenschaft						
64	Darstellende Kunst, Film und Fernsehen, Theaterwissenschaft . . . . .	248	264	256	9	-
65	Musik, Musikerziehung, Musikgeschichte . . . . .	229	228	222	6	-
66	Kunsterziehung, Kunstgeschichte . . . . .	87	87	62	25	-
	zusammen	564	580	540	40	-
	Aufgeteilte Ausgaben bzw. Einnahmen zusammen	76 068	67 461	56 453	10 922	86
Hochschule insgesamt, Zentrale Einrichtungen						
71	Zentrale Hochschulverwaltung (einschl. Fach- bereichsverwaltungen, Dekanate) . . . . .	7 300	7 300	5 046	2 254	-
73	Bibliotheken (einschl. Teilbibliotheken) . . . . .	3 358	3 323	2 838	485	-
74	Rechenzentrum . . . . .	1 844	1 699	1 434	265	-
75	Zentrale Einrichtungen f. Forschung u. Lehre	1 582	1 567	1 341	226	-
76	Zentrale technische Einrichtungen . . . . .	4 342	4 331	4 305	26	-
77	Soziale Einrichtungen . . . . .	58	58	-	58	-
78	Übrige zentrale Einrichtungen . . . . .	43	-	-	-	-
	zusammen	18 527	18 279	14 964	3 314	-
99	Hochschule insgesamt - keiner Fächergruppe zuzuordnen und ohne nähere Angabe - . . . . .	14 457	11 183	2 870	7 747	565
	I n s g e s a m t	109 051	96 922	74 288	21 984	651
Katholische Universität						
Sprach- und Kulturwissenschaften						
01	Evangelische Theologie . . . . .	4	4	4	-	-
02	Katholische Theologie . . . . .	1 995	1 995	1 844	150	1
03	Religionspädagogik und kirchliche Bildungsarbeit . . . . .	1 325	1 323	1 079	244	0
04	Philosophie . . . . .	147	147	125	22	-
05	Geschichte . . . . .	1 493	1 490	1 231	259	-
06	Bibliothekswesen, Dokumentation, Publizistik	739	727	581	146	-
07	Allgemeine und vergleichende Literatur- und Sprachwissenschaft . . . . .	30	30	-	30	-
08	Altphilologie (klassische Philologie), Neugriechisch . . . . .	473	473	446	27	-
09	Germanistik (Deutsch, germanische Sprachen ohne Anglistik) . . . . .	1 247	1 246	1 170	75	-
10	Anglistik, Amerikanistik . . . . .	835	835	789	46	-
11	Romanistik . . . . .	753	753	697	56	-
14	Psychologie . . . . .	1 442	1 438	1 267	171	-
15	Pädagogik, Erziehungswissenschaften . . . . .	975	972	897	75	-
16	Sonderpädagogik, Heilpädagogik . . . . .	153	153	153	-	-
90	Sprach- und Kulturwissenschaften - soweit nicht aufteilbar - . . . . .	97	97	75	17	4
	zusammen	11 710	11 684	10 359	1 320	5
Sport						
18	Sport . . . . .	156	147	110	37	-
Rechts-, Wirtschafts- und Sozial- wissenschaften						
19	Politik- und Sozialwissenschaften . . . . .	938	938	831	107	-
20	Sozialwesen . . . . .	855	850	760	89	0
21	Rechtswissenschaft . . . . .	15	15	-	15	-
23	Wirtschaftswissenschaften (FH: Betriebswirtschaft) . . . . .	3 780	3 766	3 199	566	2
24	Arbeitswissenschaft . . . . .	90	90	75	15	-
91	Rechts-, Wirtschafts- u. Sozialwissenschaften - soweit nicht aufteilbar - . . . . .	36	36	-	36	-
	zusammen	5 714	5 696	4 866	827	2

Hochschulen 2004 nach Arten und Fächergruppen  
 Euro

Investitionsausgaben				Einnahmen		Verwaltungs- einnahmen	Einnahmen aus Zuwei- sungen und Zuschüssen		Kenn- zif- fer
zusammen	Baumaß- nahmen	Ersteinrich- tungen im Rahmen von Baumaßnahmen	sonstiger Erwerb von beweglichen Sachen	insgesamt	dar. Dritt- mittel		für laufende Zwecke	für Investi- tionen	
	Gr.-Nr. 7	Titel 812 75, 817 75	Gr.-Nr. 81-89 ohne 812 75 + 817 75				Gr.-Nr. 11-13, 16	Gr.-Nr. 23-25, 27,28	
<b>Bayreuth</b>									
16-	-	-	16-	6	5	1	5	-	64
1	-	-	1	-	-	-	-	-	65
-	-	-	-	-	-	-	-	-	66
15-	-	-	15-	6	5	1	5	-	-
8 607	2 917	1 799	3 891	18 733	16 977	1 717	17 017	-	-
-	-	-	-	4	4	-	4	-	71
35	-	-	35	165	150	12	46	106	73
145	-	-	145	5	-	5	-	-	74
15	-	-	15	59	40	5	53	-	75
11	-	-	11	0	-	0	-	-	76
43	43	-	-	-	-	-	-	-	77
248	43	-	205	233	194	22	104	106	78
3 274	1 029	-	2 245	3 625	2 480	1 129	756	1 740	99
12 129	3 988	1 799	6 341	22 591	19 652	2 868	17 877	1 846	-
<b>Eichstätt-Ingolstadt</b>									
-	-	-	-	21	21	-	21	-	01
-	-	-	-	-	-	-	-	-	02
2	-	-	2	7	7	-	7	-	03
3	-	-	3	-	-	-	-	-	04
11	-	-	11	159	159	-	159	-	05
-	-	-	-	36	36	-	36	-	06
-	-	-	-	-	-	-	-	-	07
-	-	-	-	-	-	-	-	-	08
2	-	-	2	202	202	-	202	-	09
-	-	-	-	-	-	-	-	-	10
-	-	-	-	30	30	-	30	-	11
4	-	-	4	256	256	-	256	-	14
4	-	-	4	151	151	-	151	-	15
-	-	-	-	-	-	-	-	-	16
-	-	-	-	-	-	-	-	-	90
26	-	-	26	862	862	-	862	-	-
9	-	-	9	21	8	14	8	-	18
0	-	-	0	117	117	-	117	-	19
5	-	-	5	80	40	40	40	-	20
-	-	-	-	-	-	-	-	-	21
14	-	-	14	1 095	832	263	832	-	23
-	-	-	-	19	19	-	19	-	24
-	-	-	-	-	-	-	-	-	91
18	-	-	18	1 311	1 008	303	1 008	-	-

Tabelle 6. Ausgaben bzw. Einnahmen der einzelnen  
1 000

Kenn- zif- fer	Fächergruppe/Lehr- und Forschungsbereich	Ausgaben insgesamt	Laufende Ausgaben			
			zusammen	Personal- ausgaben	sächliche Verwaltungs- ausgaben	Zuschüsse für laufende Zwecke
noch: Katholische Universität						
Mathematik, Naturwissenschaften						
26	Mathematik . . . . .	1 192	1 192	1 101	90	—
27	Informatik . . . . .	281	267	218	50	—
28	Physik, Astronomie (ohne FH) . . . . .	63	63	62	1	—
29	Chemie (ohne FH) . . . . .	68	68	68	—	—
32	Biologie . . . . .	4	4	3	2	—
34	Geographie . . . . .	1 323	1 286	1 107	179	—
92	Mathematik, Naturwissenschaften – soweit nicht aufteilbar – . . . . .	26	26	2	23	1
	zusammen	2 956	2 906	2 561	344	1
Kunst, Kunstwissenschaft						
65	Musik, Musikerziehung, Musikgeschichte . . .	416	406	375	31	—
66	Kunsterziehung, Kunstgeschichte . . . . .	306	292	290	2	—
97	Kunst, Kunstwissenschaft – soweit nicht aufteilbar – . . . . .	16	16	—	16	—
	zusammen	739	713	664	49	—
	Aufgeteilte Ausgaben bzw. Einnahmen zusammen	21 275	21 146	18 559	2 578	9
Hochschule insgesamt, Zentrale Einrichtungen						
71	Zentrale Hochschulverwaltung (einschl. Fach- bereichsverwaltungen, Dekanate) . . . . .	3 469	3 425	3 239	186	—
73	Bibliotheken (einschl. Teilbibliotheken) . .	3 348	3 329	3 000	329	—
74	Rechenzentrum . . . . .	1 267	1 090	864	226	—
75	Zentrale Einrichtungen f. Forschung u. Lehre	226	226	138	88	—
78	Übrige zentrale Einrichtungen . . . . .	14	14	2	12	—
	zusammen	8 324	8 083	7 243	841	—
99	Hochschule insgesamt – keiner Fächergruppe zuzuordnen und ohne nähere Angabe – . . . . .	3 495	3 168	989	2 147	32
	I n s g e s a m t	33 094	32 397	26 791	5 565	41
Friedrich-Alexander Universität						
Sprach- und Kulturwissenschaften						
01	Evangelische Theologie . . . . .	3 117	3 101	2 867	234	—
04	Philosophie . . . . .	915	907	561	346	—
05	Geschichte . . . . .	2 500	2 497	2 337	160	—
06	Bibliothekswesen, Dokumentation, Publizistik	130	130	130	—	—
07	Allgemeine und vergleichende Literatur- und Sprachwissenschaft . . . . .	816	816	801	15	—
08	Altphilologie (klassische Philologie), Neugriechisch . . . . .	630	613	578	36	—
09	Germanistik (Deutsch, germanische Sprachen ohne Anglistik) . . . . .	3 237	2 812	2 425	386	—
10	Anglistik, Amerikanistik . . . . .	1 826	1 826	1 540	285	—
11	Romanistik . . . . .	973	973	935	38	—
12	Slawistik, Baltistik, Finno-Ugristik . . . . .	453	453	433	21	—
13	Außereuropäische Sprach- und Kultur- wissenschaften . . . . .	1 135	1 133	999	135	0
14	Psychologie . . . . .	2 983	2 966	2 306	655	4
15	Pädagogik, Erziehungswissenschaften . . . . .	856	679	512	167	—
17	Lehramt an Grund- und Hauptschulen – nur Nürnberg – . . . . .	6 525	6 368	5 528	840	—
90	Sprach- und Kulturwissenschaften – soweit nicht aufteilbar – . . . . .	1 908	1 908	1 280	422	207
	zusammen	28 004	27 182	23 231	3 739	211
Sport						
18	Sport . . . . .	4 184	1 481	1 238	244	—
Rechts-, Wirtschafts- und Sozial- wissenschaften						
19	Politik- und Sozialwissenschaften . . . . .	2 079	2 075	1 925	149	—
21	Rechtswissenschaft . . . . .	3 498	3 390	2 889	501	—
23	Wirtschaftswissenschaften . . . . .					

Hochschulen 2004 nach Arten und Fächergruppen  
 Euro

Investitionsausgaben				Einnahmen		Verwaltungs- einnahmen	Einnahmen aus Zuwei- sungen und Zuschüssen		Kenn- zif- fer
zusammen	Baumaß- nahmen	Ersteinrich- tungen im Rahmen von Baumaßnahmen	sonstiger Erwerb von beweglichen Sachen	insgesamt	dar. Dritt- mittel		für laufende Zwecke	für Investi- tionen	
	Gr.-Nr. 7	Titel 812 75, 817 75	Gr.-Nr. 81-89 ohne 812 75 + 817 75				Gr.-Nr. 11-13, 16	Gr.-Nr. 23-25, 27,28	
<b>Eichstätt-Ingolstadt</b>									
—	—	—	—	14	14	—	14	—	26
14	—	—	14	226	226	—	226	—	27
—	—	—	—	—	—	—	—	—	28
—	—	—	—	—	—	—	—	—	29
37	—	—	37	301	301	—	301	—	32
—	—	—	—	—	—	—	—	—	34
—	—	—	—	—	—	—	—	—	92
50	—	—	50	541	541	—	541	—	—
10	—	—	10	1	1	—	1	—	65
15	—	—	15	10	10	—	10	—	66
—	—	—	—	—	—	—	—	—	97
25	—	—	25	11	11	—	11	—	—
129	—	—	129	2 747	2 430	317	2 430	—	—
45	—	—	45	5	—	5	—	—	71
19	—	—	19	332	332	—	332	—	73
177	—	—	177	—	—	—	—	—	74
—	—	—	—	300	300	—	300	—	75
—	—	—	—	—	—	—	—	—	78
240	—	—	240	637	632	5	632	—	—
327	242	—	85	1 145	810	335	810	—	99
697	242	—	454	4 528	3 872	656	3 872	—	—
<b>Er langen-Nürnberg</b>									
16	7	—	24	286	269	17	269	—	01
8	8	—	—	5	5	—	5	—	04
3	—	—	3	389	389	—	389	—	05
—	—	—	—	—	—	—	—	—	06
—	—	—	—	6	6	—	6	—	07
17	—	—	17	1	1	—	1	—	08
426	—	—	426	390	379	11	379	—	09
—	—	—	—	491	491	—	491	—	10
—	—	—	—	26	25	1	25	—	11
—	—	—	—	128	128	—	128	—	12
2	—	—	2	128	128	—	128	—	13
17	—	—	17	1 205	944	261	944	—	14
177	175	—	2	4	4	—	4	—	15
157	—	138	19	1 126	1 113	13	1 113	—	17
—	—	—	—	148	148	—	148	—	90
823	176	138	509	4 332	4 029	303	4 029	—	—
2 702	2 702	—	—	216	67	149	67	—	18
5	—	—	5	139	139	—	139	—	19
107	—	—	107	258	258	—	258	—	21

Tabelle 6. Ausgaben bzw. Einnahmen der einzelnen  
1 000

Kenn- zif- fer	Fächergruppe/Lehr- und Forschungsbereich	Ausgaben insgesamt	Laufende Ausgaben			
			zusammen	Personal- ausgaben	sächliche Verwaltungs- ausgaben	Zuschüsse für laufende Zwecke
				Gr.-Nr. 42 - 45	Gr.-Nr. 51-59	Gr.-Nr. 632-671, 681-686
noch: Friedrich-Alexander Universität						
91	(FH: Betriebswirtschaft) Rechts-, Wirtschafts- u. Sozialwissenschaften - soweit nicht aufteilbar - . . . . .	13 233 4 047	12 671 348	11 415 131	1 256 217	1 -
	zusammen	22 858	18 484	16 360	2 123	1
Mathematik, Naturwissenschaften						
26	Mathematik . . . . .	4 133	4 113	3 871	241	-
27	Informatik . . . . .	10 548	10 156	9 005	1 083	68
28	Physik, Astronomie (ohne FH) . . . . .	20 005	16 974	12 561	4 392	21
29	Chemie (ohne FH) . . . . .	12 177	10 974	8 963	2 011	-
31	Pharmazie . . . . .	3 404	2 467	2 139	328	-
32	Biologie . . . . .	11 032	10 495	8 200	2 268	27
33	Geowissenschaften (ohne Geographie) . . . . .	3 673	3 167	2 636	532	-
34	Geographie . . . . .	1 588	1 575	1 445	130	-
92	Mathematik, Naturwissenschaften - soweit nicht aufteilbar - . . . . .	902	585	325	259	-
	zusammen	67 462	60 505	49 145	11 243	117
Humanmedizin						
38	Vorklinische Human- einschl. Zahnmedizin . .	8 575	7 918	6 445	1 455	18
39	Klinisch-theoretische Human- einschl. Zahnmedizin . . . . .	27 973	26 196	19 299	6 896	1
40	Klinisch-praktische Human- ohne Zahnmedizin	296 493	267 186	173 289	93 897	-
41	Klinisch-praktische Zahnmedizin . . . . .	7 580	6 999	4 910	2 089	-
93	Human- und Zahnmedizin - soweit nicht aufteilbar - . . . . .	16 049	4 474	3 086	1 388	-
	zusammen	356 670	312 772	207 029	105 725	19
Ingenieurwissenschaften						
52	Maschinenbau, Fahrzeugtechnik; Verfahrens- technik (ohne FH) . . . . .	39 749	35 652	29 288	5 896	468
56	Elektrotechnik (einschl. Nachrichtentechnik)	13 937	13 226	12 005	1 220	-
96	Ingenieurwissenschaften - soweit nicht aufteilbar - . . . . .	2 737	2 663	1 702	961	-
	zusammen	56 422	51 541	42 996	8 077	468
Kunst, Kunstwissenschaft						
65	Musik, Musikerziehung, Musikgeschichte . . .	605	597	573	23	-
66	Kunsterziehung, Kunstgeschichte . . . . .	412	412	388	24	-
97	Kunst, Kunstwissenschaft - soweit nicht aufteilbar - . . . . .	7	7	-	7	-
	zusammen	1 024	1 015	962	54	-
	Aufgeteilte Ausgaben bzw. Einnahmen zusammen	536 624	472 981	340 960	131 205	815
Hochschule insgesamt, Zentrale Einrichtungen						
71	Zentrale Hochschulverwaltung (einschl. Fach- bereichsverwaltungen, Dekanate) . . . . .	43 020	42 469	17 028	25 323	118
72	Verwaltung der Kliniken (soweit hierfür eigene organisatorische Einheiten bestehen, jedoch ohne Fachbereichsverwaltungen) . . .	48 196	47 613	22 202	24 844	567
73	Bibliotheken (einschl. Teilbibliotheken) . .	8 389	8 143	5 759	2 384	-
74	Rechenzentrum . . . . .	8 355	5 839	3 673	2 166	-
75	Zentrale Einrichtungen f. Forschung u. Lehre	2 512	2 209	1 340	320	549
76	Zentrale technische Einrichtungen . . . . .	9 842	5 807	1 389	4 418	-
77	Soziale Einrichtungen . . . . .	333	333	114	219	-
78	Übrige zentrale Einrichtungen . . . . .	410	168	4	111	53
84	Nichtuniversitäre medizinische Einrichtungen	4 157	4 060	2 869	1 191	-
	zusammen	125 213	116 641	54 378	60 976	1 287
99	Hochschule insgesamt - keiner Fächergruppe zuzuordnen und ohne nähere Angabe - . . . . .	3 471	3 029	2 352	677	-
	I n s g e s a m t	665 308	592 651	397 690	192 859	2 102

Hochschulen 2004 nach Arten und Fächergruppen  
 Euro

Investitionsausgaben				Einnahmen		Verwaltungs- einnahmen	Einnahmen aus Zuwei- sungen und Zuschüssen		Kenn- zif- fer
zusammen	Baumaß- nahmen	Ersteinrich- tungen im Rahmen von Baumaßnahmen	sonstiger Erwerb von beweglichen Sachen	insgesamt	dar. Dritt- mittel		für laufende Zwecke	für Investi- tionen	
	Gr.-Nr. 7	Titel 812 75, 817 75	Gr.-Nr. 81-89 ohne 812 75 + 817 75			Gr.-Nr. 11-13, 16	Gr.-Nr. 23-25, 27,28	Gr.-Nr. 33-35	
Erlangen-Nürnberg									
562	-	385	178	1 595	1 595	0	1 595	-	23
3 699	3 699	-	-	-	-	-	-	-	91
4 373	3 699	385	290	1 993	1 992	0	1 992	-	
21	-	-	21	388	375	13	375	-	26
393	-	22	370	2 484	2 483	2	2 483	-	27
3 031	676	34	2 321	6 401	5 398	122	6 279	-	28
1 203	263	-	940	4 273	4 186	86	4 187	-	29
937	315	391	231	277	264	12	264	-	31
537	-	-	537	3 398	3 305	93	3 305	-	32
506	-	192	313	808	793	15	793	-	33
13	-	-	13	189	181	7	181	-	34
317	317	-	-	1	11-	12	11-	-	92
6 958	1 570	639	4 748	18 218	16 975	361	17 856	-	
657	49	291	317	1 808	1 722	86	1 722	-	38
1 777	877	-	900	14 939	7 565	6 820	8 119	-	39
29 308	15 362	3 213	10 733	260 406	17 960	242 427	17 978	-	40
581	201	-	380	2 876	33	2 843	33	-	41
11 575	11 566	-	9	4 576	59	4 518	59	-	93
43 898	28 055	3 503	12 339	284 604	27 339	256 693	27 911	-	
4 097	126	111	3 859	19 905	19 641	259	19 646	-	52
711	-	136	575	4 057	4 054	27	4 030	-	56
74	65	-	9	607	75	532	75	-	96
4 881	191	247	4 443	24 569	23 770	819	23 750	-	
9	-	-	9	173	173	-	173	-	65
-	-	-	-	9	2	7	2	-	66
-	-	-	-	-	-	-	-	-	97
9	-	-	9	182	175	7	175	-	
63 643	36 394	4 912	22 338	334 113	74 346	258 333	75 780	-	
551	-	79	472	6 409	3 207	2 772	2 953	684	71
583	272	-	311	8 487	-	8 487	-	-	72
246	-	213	33	582	462	120	462	-	73
2 516	-	112	2 404	1 781	227	1 554	227	-	74
303	-	-	303	802	802	-	802	-	75
4 035	4 002	-	33	5 958	-	5 958	-	-	76
-	-	-	-	-	-	-	-	-	77
242	242	-	-	1	-	1	-	-	78
96	-	-	96	825	-	825	-	-	84
8 572	4 516	404	3 652	24 845	4 698	19 717	4 444	684	
441	441	-	-	3 998	3 917	81	67	3 851	99
72 657	41 351	5 316	25 990	362 957	82 962	278 131	80 291	4 535	

Tabelle 6. Ausgaben bzw. Einnahmen der einzelnen  
1 000

Kenn- zif- fer	Fächergruppe/Lehr- und Forschungsbereich	Ausgaben insgesamt	Laufende Ausgaben			
			zusammen	Personal- ausgaben	sächliche Verwaltungs- ausgaben	Zuschüsse für laufende Zwecke
dar. Klinikum der Friedrich-Alexander						
Humanmedizin						
39	Klinisch-theoretische Human- einschl. Zahnmedizin	147	10	-	10	-
40	Klinisch-praktische Human- ohne Zahnmedizin	293 731	264 434	171 007	93 427	-
41	Klinisch-praktische Zahnmedizin	7 580	6 999	4 910	2 089	-
93	Human- und Zahnmedizin - soweit nicht aufteilbar -	11 738	4 184	2 824	1 360	-
	zusammen	313 196	275 627	178 741	96 886	-
	Aufgeteilte Ausgaben bzw. Einnahmen zusammen	313 196	275 627	178 741	96 886	-
Hochschule insgesamt, Zentrale Einrichtungen						
72	Verwaltung der Kliniken (soweit hierfür eigene organisatorische Einheiten bestehen, jedoch ohne Fachbereichsverwaltungen)	48 196	47 613	22 202	24 844	567
76	Zentrale technische Einrichtungen	8 986	5 469	1 389	4 081	-
77	Soziale Einrichtungen	264	264	114	150	-
84	Nichtuniversitäre medizinische Einrichtungen	4 157	4 060	2 869	1 191	-
	zusammen	61 603	57 406	26 573	30 266	567
99	Hochschule insgesamt - keiner Fächergruppe zuzuordnen und ohne nähere Angabe -	1 498	1 075	1 072	3	-
	I n s g e s a m t	376 296	334 108	206 386	127 156	567
Ludwig-Maximilians						
Sprach- und Kulturwissenschaften						
01	Evangelische Theologie	3 563	3 563	2 680	884	-
02	Katholische Theologie	4 040	4 040	3 841	199	-
04	Philosophie	1 694	1 694	1 603	91	-
05	Geschichte	8 336	8 336	7 104	1 232	-
06	Bibliothekswesen, Dokumentation, Publizistik	1 403	1 403	1 391	12	-
07	Allgemeine und vergleichende Literatur- und Sprachwissenschaft	3 424	3 423	2 225	1 077	122
08	Altphilologie (klassische Philologie), Neugriechisch	1 549	1 549	1 475	75	-
09	Germanistik (Deutsch, germanische Sprachen ohne Anglistik)	9 263	9 263	8 311	953	-
10	Anglistik, Amerikanistik	3 799	3 799	3 442	341	16
11	Romanistik	3 979	3 979	3 756	223	-
12	Slawistik, Baltistik, Finno-Ugristik	1 259	1 259	1 259	-	-
13	Außereuropäische Sprach- und Kultur- wissenschaften	3 890	3 890	3 515	376	-
14	Psychologie	6 698	6 686	5 868	818	-
15	Pädagogik, Erziehungswissenschaften	3 530	3 516	3 089	348	79
16	Sonderpädagogik, Heilpädagogik	1 452	1 452	1 410	42	-
90	Sprach- und Kulturwissenschaften - soweit nicht aufteilbar -	225	225	225	-	-
	zusammen	58 106	58 079	51 194	6 669	216
Rechts-, Wirtschafts- und Sozial- wissenschaften						
19	Politik- und Sozialwissenschaften	7 017	7 018	5 645	1 372	-
21	Rechtswissenschaft	8 729	8 729	7 910	819	-
23	Wirtschaftswissenschaften (FH: Betriebswirtschaft)	16 447	16 396	14 578	1 818	-
91	Rechts-, Wirtschafts- u. Sozialwissenschaften - soweit nicht aufteilbar -	101	101	101	-	-
	zusammen	32 295	32 244	28 234	4 010	-
Mathematik, Naturwissenschaften						
26	Mathematik	7 661	7 649	6 961	688	-
27	Informatik	3 418	3 259	2 297	834	128
28	Physik, Astronomie (ohne FH)	27 644	23 953	18 697	5 256	-
29	Chemie (ohne FH)	22 790	18 754	14 834	3 920	-
31	Pharmazie	8 183	6 728	5 859	868	-
32	Biologie	38 219	18 093	14 609	3 484	-
33	Geowissenschaften (ohne Geographie)	13 268	12 992	9 796	3 131	65
34	Geographie	2 041	2 041	2 010	31	-



Hochschulen 2004 nach Arten und Fächergruppen  
 Euro

Investitionsausgaben				Einnahmen		Verwaltungs- einnahmen	Einnahmen aus Zuwei- sungen und Zuschüssen		Kenn- zif- fer
zusammen	Baumaß- nahmen	Ersteinrich- tungen im Rahmen von Baumaßnahmen	sonstiger Erwerb von beweglichen Sachen	insgesamt	dar. Dritt- mittel		für laufende Zwecke	für Investi- tionen	
	Gr.-Nr. 7	Titel 812 75, 817 75	Gr.-Nr. 81-89 ohne 812 75 + 817 75			Gr.-Nr. 11-13, 16	Gr.-Nr. 23-25, 27,28	Gr.-Nr. 33-35	
Universität Erlangen-Nürnberg									
137	137	-	-	-	-	-	-	-	39
29 297	15 362	3 213	10 722	258 618	16 207	242 411	16 207	-	40
581	201	-	380	2 876	33	2 843	33	-	41
7 555	7 555	-	-	4 518	-	4 518	-	-	93
37 569	23 254	3 213	11 102	266 012	16 240	249 772	16 240	-	
37 569	23 254	3 213	11 102	266 012	16 240	249 772	16 240	-	
583	272	-	311	8 487	-	8 487	-	-	72
3 517	3 484	-	33	5 958	-	5 958	-	-	76
96	-	-	96	825	-	825	-	-	77
4 197	3 757	-	440	15 270	-	15 270	-	-	84
423	423	-	-	-	-	-	-	-	99
42 188	27 434	3 213	11 542	281 282	16 240	265 041	16 240	-	
Universität München									
-	-	-	-	425	425	-	425	-	01
-	-	-	-	244	240	4	240	-	02
-	-	-	-	295	294	0	294	-	04
-	-	-	-	2 972	2 960	12	2 960	-	05
-	-	-	-	18	8	11	8	-	06
1	-	-	1	1 525	1 520	5	1 520	-	07
-	-	-	-	-	-	-	-	-	08
-	-	-	-	2 440	2 417	23	2 417	-	09
-	-	-	-	292	264	28	264	-	10
-	-	-	-	216	216	-	216	-	11
-	-	-	-	-	-	-	-	-	12
-	-	-	-	632	632	-	632	-	13
12	-	-	12	2 577	2 452	125	2 452	-	14
14	-	-	14	386	361	24	361	-	15
-	-	-	-	154	154	-	154	-	16
-	-	-	-	-	-	-	-	-	90
27	-	-	27	12 177	11 945	232	11 945	-	
0-	-	-	0-	3 345	3 340	5	3 340	-	19
-	-	-	-	410	410	-	410	-	21
51	-	-	51	3 473	3 418	55	3 418	-	23
-	-	-	-	-	-	-	-	-	91
51	-	-	51	7 229	7 169	60	7 169	-	
12	-	-	12	1 146	1 138	8	1 138	-	26
160	-	-	160	1 767	1 764	3	1 764	-	27
3 691	2 014	226	1 451	8 955	8 904	51	8 904	-	28
4 037	1 772	2 302	38-	6 355	6 035	320	6 035	-	29
1 455	624	1 244	413-	1 282	1 256	26	1 256	-	31
20 126	18 024	-	2 102	6 192	6 185	7	6 185	-	32
275	-	-	275	4 694	4 663	31	4 663	-	33
-	-	-	-	77	77	-	77	-	34

Tabelle 6. Ausgaben bzw. Einnahmen der einzelnen  
1 000

Kenn- zif- fer	Fächergruppe/Lehr- und Forschungsbereich	Ausgaben insgesamt	Laufende Ausgaben			
			zusammen	Personal- ausgaben	sächliche Verwaltungs- ausgaben	Zuschüsse für laufende Zwecke
				Gr.-Nr. 42 - 45	Gr.-Nr. 51-59	Gr.-Nr. 632-671, 681-686
noch: Ludwig-Maximilians						
92	Mathematik, Naturwissenschaften - soweit nicht aufteilbar - . . . . .	3 629	831	340	490	-
	zusammen	126 854	94 300	75 405	18 702	193
Humanmedizin						
38	Vorklinische Human- einschl. Zahnmedizin . .	23 928	21 630	17 161	4 466	2
39	Klinisch-theoretische Human- einschl. Zahnmedizin . . . . .	43 691	41 636	29 304	12 332	-
40	Klinisch-praktische Human- ohne Zahnmedizin . . .	668 940	637 841	337 189	300 653	-
41	Klinisch-praktische Zahnmedizin . . . . .	18 054	11 868	8 792	3 077	-
93	Human- und Zahnmedizin - soweit nicht aufteilbar - . . . . .	19 565	5 885	408	5 477	-
	zusammen	774 178	718 860	392 854	326 005	2
Veterinärmedizin						
42	Vorklinische Veterinärmedizin . . . . .	5 602	5 322	4 405	917	-
43	Klinisch-theoretische Veterinärmedizin . . . .	16 594	15 690	12 409	3 281	-
44	Klinisch-praktische Veterinärmedizin . . . . .	13 106	12 013	8 937	3 077	-
94	Veterinärmedizin - soweit nicht aufteilbar - . . . . .	9 442	2 713	1 423	1 290	-
	zusammen	44 743	35 738	27 173	8 565	-
Kunst, Kunstwissenschaft						
64	Darstellende Kunst, Film und Fernsehen, Theaterwissenschaft . . . . .	765	765	765	-	-
65	Musik, Musikerziehung, Musikgeschichte . . . .	505	505	505	-	-
66	Kunsterziehung, Kunstgeschichte . . . . .	1 687	1 687	1 687	-	-
97	Kunst, Kunstwissenschaft - soweit nicht aufteilbar - . . . . .	754	754	438	316	-
	zusammen	3 710	3 710	3 394	316	-
	Aufgeteilte Ausgaben bzw. Einnahmen zusammen	1 039 886	942 931	578 254	364 265	411
Hochschule insgesamt, Zentrale Einrichtungen						
71	Zentrale Hochschulverwaltung (einschl. Fach- bereichsverwaltungen, Dekanate) . . . . .	56 751	51 547	26 736	23 491	1 320
72	Verwaltung der Kliniken (soweit hierfür eigene organisatorische Einheiten bestehen, jedoch ohne Fachbereichsverwaltungen) . . . .	1 953	1 953	-	-	1 953
73	Bibliotheken (einschl. Teilbibliotheken) . . .	9 491	9 457	6 107	3 349	-
74	Rechenzentrum . . . . .	1 667	0-	0-	-	-
75	Zentrale Einrichtungen f. Forschung u. Lehre	3 673	3 673	641	3 033	-
76	Zentrale technische Einrichtungen . . . . .	310	-	-	-	-
84	Nichtuniversitäre medizinische Einrichtungen	918	876	473	403	-
	zusammen	74 763	67 506	33 956	30 276	3 274
99	Hochschule insgesamt - keiner Fächergruppe zuzuordnen und ohne nähere Angabe - . . . . .	8 161	5 278	4 075	1 204	-
	I n s g e s a m t	1 122 810	1 015 715	616 285	395 745	3 685

Hochschulen 2004 nach Arten und Fächergruppen  
 Euro

Investitionsausgaben				Einnahmen		Verwaltungs- einnahmen	Einnahmen aus Zuwei- sungen und Zuschüssen		Kenn- zif- fer
zusammen	Baumaß- nahmen	Ersteinrich- tungen im Rahmen von Baumaßnahmen	sonstiger Erwerb von beweglichen Sachen	insgesamt	dar. Dritt- mittel		für laufende Zwecke	für Investi- tionen	
	Gr.-Nr. 7	Titel 812 75, 817 75	Gr.-Nr. 81-89 ohne 812 75 + 817 75			Gr.-Nr. 11-13, 16	Gr.-Nr. 23-25, 27,28	Gr.-Nr. 33-35	
2 799	2 799	-	-	-	-	-	-	-	92
32 553	25 232	3 772	3 549	30 468	30 022	446	30 022	-	
2 298	1 748	216	335	8 016	7 915	100	7 915	-	38
2 055	-	1 706	349	27 170	14 121	13 049	14 121	-	39
31 099	11 761	19 338	-	537 581	59 327	478 254	59 327	-	40
6 186	5 196	990	-	6 283	-	6 283	-	-	41
13 680	13 680	-	-	-	-	-	-	-	93
55 318	32 384	22 250	684	579 049	81 363	497 686	81 363	-	
290	-	279	1	977	871	106	871	-	42
904	-	767	137	3 987	2 116	1 871	2 116	-	43
1 092	-	150	942	4 033	205	3 773	260	-	44
6 729	6 729	-	-	-	-	-	-	-	94
9 005	6 729	1 196	1 081	8 997	3 191	5 751	3 247	-	
-	-	-	-	-	-	-	-	-	64
-	-	-	-	-	-	-	-	-	65
-	-	-	-	-	-	-	-	-	66
-	-	-	-	420	398	22	398	-	97
-	-	-	-	420	398	22	398	-	
96 955	64 345	27 218	5 393	638 340	134 088	504 197	134 143	-	
5 205	139	1 408	3 936	8 132	2 535	5 201	2 931	-	71
-	-	-	-	-	-	-	-	-	72
34	-	34	0	548	21	527	21	-	73
1 667	1 667	-	-	20	20	-	20	-	74
-	-	-	-	-	-	-	-	-	75
310	310	-	40	107	-	107	-	-	76
42	2	-	-	-	-	-	-	-	84
7 258	1 839	1 442	3 976	8 807	2 576	5 835	2 972	-	
2 882	2 882	-	-	2 366	1 235	620	518	1 227	99
107 095	69 066	28 660	9 369	649 512	137 899	510 652	137 633	1 227	

Tabelle 6. Ausgaben bzw. Einnahmen der einzelnen  
1 000

Kenn- zif- fer	Fächergruppe/Lehr- und Forschungsbereich	Ausgaben insgesamt	Laufende Ausgaben			
			zusammen	Personal- ausgaben	sächliche Verwaltungs- ausgaben	Zuschüsse für laufende Zwecke
				Gr.-Nr. 42 - 45	Gr.-Nr. 51-59	Gr.-Nr. 632-671, 681-686
dar. Klinikum der Ludwig-Maximilians						
Humanmedizin						
40	Klinisch-praktische Human- ohne Zahnmedizin	668 835	637 736	337 084	300 653	-
41	Klinisch-praktische Zahnmedizin . . . . .	18 054	11 868	8 792	3 077	-
93	Human- und Zahnmedizin - soweit nicht aufteilbar - . . . . .	13 556	2 489	-	2 489	-
	zusammen	700 445	652 093	345 875	306 218	-
	Aufgeteilte Ausgaben bzw. Einnahmen zusammen	700 445	652 093	345 875	306 218	-
Hochschule insgesamt, Zentrale Einrichtungen						
72	Verwaltung der Kliniken (soweit hierfür eigene organisatorische Einheiten bestehen, jedoch ohne Fachbereichsverwaltungen) . . .	1 953	1 953	-	-	1 953
76	Zentrale technische Einrichtungen . . . . .	310	-	-	-	-
84	Nichtuniversitäre medizinische Einrichtungen	918	876	473	403	-
	zusammen	3 181	2 829	473	403	1 953
99	Hochschule insgesamt - keiner Fächergruppe zuzuordnen und ohne nähere Angabe - . . . . .	1 581	1 512	1 512	-	-
	I n s g e s a m t	705 207	656 434	347 860	306 621	1 953
Universität						
Sprach- und Kulturwissenschaften						
01	Evangelische Theologie . . . . .	89	89	87	2	-
02	Katholische Theologie . . . . .	1 521	1 518	1 421	97	-
04	Philosophie . . . . .	269	269	229	39	-
05	Geschichte . . . . .	1 016	1 016	824	192	-
06	Bibliothekswesen, Dokumentation, Publizistik	38	38	-	38	-
07	Allgemeine und vergleichende Literatur- und Sprachwissenschaft . . . . .	199	199	141	58	-
08	Altphilologie (klassische Philologie), Neugriechisch . . . . .	22	22	-	22	-
09	Germanistik (Deutsch, germanische Sprachen ohne Anglistik) . . . . .	938	924	812	112	-
10	Anglistik, Amerikanistik . . . . .	706	695	628	67	-
11	Romanistik . . . . .	750	750	659	91	-
12	Slawistik, Baltistik, Finno-Ugristik . . . . .	196	196	167	28	0
13	Außereuropäische Sprach- und Kultur- wissenschaften . . . . .	172	170	149	21	-
14	Psychologie . . . . .	329	329	285	44	-
15	Pädagogik, Erziehungswissenschaften . . . . .	863	856	789	67	-
90	Sprach- und Kulturwissenschaften - soweit nicht aufteilbar - . . . . .	808	284	196	88	-
	zusammen	7 914	7 354	6 387	967	0
Sport						
18	Sport . . . . .	238	238	171	67	-
Rechts-, Wirtschafts- und Sozial- wissenschaften						
19	Politik- und Sozialwissenschaften . . . . .	763	758	629	129	-
21	Rechtswissenschaft . . . . .	4 342	4 208	3 575	630	2
23	Wirtschaftswissenschaften (FH: Betriebswirtschaft) . . . . .	5 257	5 105	4 258	847	-
91	Rechts-, Wirtschafts- u. Sozialwissenschaften - soweit nicht aufteilbar - . . . . .	49	49	49	-	-
	zusammen	10 411	10 120	8 511	1 606	2
Mathematik, Naturwissenschaften						
26	Mathematik . . . . .	1 506	1 495	1 115	371	9
27	Informatik . . . . .	9 133	3 782	3 293	487	2
32	Biologie . . . . .	96	96	93	4	-
34	Geographie . . . . .	622	551	499	52	-

Hochschulen 2004 nach Arten und Fächergruppen  
 Euro

Investitionsausgaben				Einnahmen		Verwaltungs- einnahmen	Einnahmen aus Zuwei- sungen und Zuschüssen		Kenn- zif- fer
zusammen	Baumaß- nahmen	Ersteinrich- tungen im Rahmen von Baumaßnahmen	sonstiger Erwerb von beweglichen Sachen	insgesamt	dar. Dritt- mittel		für laufende Zwecke	für Investi- tionen	
	Gr.-Nr. 7	Titel 812 75, 817 75	Gr.-Nr. 81-89 ohne 812 75 + 817 75			Gr.-Nr. 11-13, 16	Gr.-Nr. 23-25, 27,28	Gr.-Nr. 33-35	
<b>Universität München</b>									
31 099	11 761	19 338	—	537 581	59 327	478 254	59 327	—	40
6 186	5 196	990	—	6 283	—	6 283	—	—	41
11 068	11 068	—	—	—	—	—	—	—	93
48 352	28 024	20 328	—	543 863	59 327	484 536	59 327	—	—
48 352	28 024	20 328	—	543 863	59 327	484 536	59 327	—	—
—	—	—	—	—	—	—	—	—	72
310	310	—	—	—	—	—	—	—	76
42	2	—	40	107	—	107	—	—	84
352	312	—	40	107	—	107	—	—	—
69	69	—	—	—	—	—	—	—	99
48 773	28 405	20 328	40	543 970	59 327	484 643	59 327	—	—
<b>Passau</b>									
—	—	—	—	—	—	—	—	—	01
3	—	—	3	41	39	1	39	—	02
—	—	—	—	3	3	—	3	—	04
0	—	—	0	77	76	1	76	—	05
—	—	—	—	—	—	—	—	—	06
—	—	—	—	—	—	—	—	—	07
—	—	—	—	—	—	—	—	—	08
14	—	—	14	139	137	2	137	—	09
11	—	—	11	2	—	2	—	—	10
—	—	—	—	68	66	2	66	—	11
—	—	—	—	8	8	—	8	—	12
1	—	—	1	0	0	—	0	—	13
7	—	—	7	24	15	9	15	—	14
524	524	—	—	—	—	—	—	—	90
560	524	—	37	357	339	18	339	—	—
—	—	—	—	52	—	52	—	—	18
5	—	—	5	85	85	—	85	—	19
134	131	2	1	384	371	13	371	—	21
152	—	—	152	989	931	59	931	—	23
—	—	—	—	—	—	—	—	—	91
292	131	2	159	1 458	1 387	71	1 387	—	—
10	—	—	10	496	491	5	491	—	26
5 352	5 210	—	142	646	646	—	646	—	27
—	—	—	—	0	—	0	—	—	32
71	39	—	31	9	9	0	9	—	34

Tabelle 6. Ausgaben bzw. Einnahmen der einzelnen  
1 000

Kenn- zif- fer	Fächergruppe/Lehr- und Forschungsbereich	Ausgaben insgesamt	Laufende Ausgaben			
			zusammen	Personal- ausgaben	sächliche Verwaltungs- ausgaben	Zuschüsse für laufende Zwecke
noch: Universität						
92	Mathematik, Naturwissenschaften - soweit nicht aufteilbar - . . . . .	1 050	1 030	733	297	-
	zusammen	12 408	6 955	5 734	1 211	10
	Kunst, Kunstwissenschaft					
65	Musik, Musikerziehung, Musikgeschichte . . .	121	121	110	11	-
66	Kunsterziehung, Kunstgeschichte . . . . .	422	422	360	61	-
97	Kunst, Kunstwissenschaft - soweit nicht aufteilbar - . . . . .	16	16	-	16	-
	zusammen	558	558	470	88	-
	Aufgeteilte Ausgaben bzw. Einnahmen zusammen	31 530	25 225	21 273	3 939	13
	Hochschule insgesamt, Zentrale Einrichtungen					
71	Zentrale Hochschulverwaltung (einschl. Fach- bereichsverwaltungen, Dekanate)	4 368	4 265	3 922	343	-
73	Bibliotheken (einschl. Teilbibliotheken) . . .	2 659	2 510	2 365	146	-
74	Rechenzentrum . . . . .	1 028	1 106	1 008	99	-
75	Zentrale Einrichtungen f. Forschung u. Lehre	2 306	2 146	1 934	177	35
76	Zentrale technische Einrichtungen . . . . .	35	35	35	-	-
78	Übrige zentrale Einrichtungen . . . . .	109	109	95	14	-
	zusammen	10 505	10 172	9 358	778	35
99	Hochschule insgesamt - keiner Fächergruppe zuzuordnen und ohne nähere Angabe - . . . . .	5 953	4 547	1 538	2 991	18
	I n s g e s a m t	47 987	39 944	32 170	7 708	66
Universität						
	Sprach- und Kulturwissenschaften					
01	Evangelische Theologie . . . . .	297	296	270	26	-
02	Katholische Theologie . . . . .	2 161	2 160	2 120	39	-
04	Philosophie . . . . .	746	746	716	30	-
05	Geschichte . . . . .	1 574	1 574	1 456	118	-
07	Allgemeine und vergleichende Literatur- und Sprachwissenschaft . . . . .	724	724	665	60	-
08	Altphilologie (klassische Philologie), Neugriechisch . . . . .	679	679	669	11	-
09	Germanistik (Deutsch, germanische Sprachen ohne Anglistik) . . . . .	2 228	2 219	2 127	92	-
10	Anglistik, Amerikanistik . . . . .	1 763	1 762	1 749	13	-
11	Romanistik . . . . .	1 564	1 562	1 440	122	-
12	Slawistik, Baltistik, Finno-Ugristik . . . . .	1 414	1 414	1 165	178	71
14	Psychologie . . . . .	2 556	2 285	1 967	315	3
15	Pädagogik, Erziehungswissenschaften . . . . .	1 161	1 148	1 072	76	-
90	Sprach- und Kulturwissenschaften - soweit nicht aufteilbar - . . . . .	893	893	711	183	-
	zusammen	17 763	17 464	16 127	1 263	74
	Sport					
18	Sport . . . . .	864	864	708	155	-
	Rechts-, Wirtschafts- und Sozial- wissenschaften					
19	Politik- und Sozialwissenschaften . . . . .	1 011	1 011	963	47	-
21	Rechtswissenschaft . . . . .	3 667	3 666	3 411	255	-
23	Wirtschaftswissenschaften (FH: Betriebswirtschaft) . . . . .	6 624	6 580	6 171	409	-
	zusammen	11 302	11 256	10 545	711	-
	Mathematik, Naturwissenschaften					
26	Mathematik . . . . .	2 914	2 909	2 854	55	-
28	Physik, Astronomie (ohne FH) . . . . .	10 006	9 395	8 228	1 164	3
29	Chemie (ohne FH) . . . . .	11 233	9 993	8 407	1 581	5

Hochschulen 2004 nach Arten und Fächergruppen  
 Euro

Investitionsausgaben				Einnahmen		Verwaltungs- einnahmen	Einnahmen aus Zuwei- sungen und Zuschüssen		Kenn- zif- fer
zusammen	Baumaß- nahmen	Ersteinrich- tungen im Rahmen von Baumaßnahmen	sonstiger Erwerb von beweglichen Sachen	insgesamt	dar. Dritt- mittel		für laufende Zwecke	für Investi- tionen	
	Gr.-Nr. 7	Titel 812 75, 817 75	Gr.-Nr. 81-89 ohne 812 75 + 817 75			Gr.-Nr. 11-13, 16	Gr.-Nr. 23-25, 27,28	Gr.-Nr. 33-35	
<b>Passau</b>									
20	-	-	20	756	756	-	756	-	92
5 453	5 249	-	204	1 907	1 902	5	1 902	-	
-	-	-	-	2	-	2	-	-	65
-	-	-	-	-	-	-	-	-	66
-	-	-	-	-	-	-	-	-	97
-	-	-	-	2	-	2	-	-	
6 305	5 904	2	399	3 776	3 628	148	3 628	-	
103	81	10	12	2	1	1	1	-	71
149	43	-	106	107	76	31	76	-	73
79	-	-	79	2	-	2	-	-	74
160	50	-	109	149	124	25	124	-	75
-	-	-	-	-	-	-	-	-	76
-	-	-	-	79	-	79	-	-	78
333	174	10	149	340	201	138	201	-	
1 406	1 158	-	248	1 325	607	602	723	-	99
8 044	7 236	12	796	5 440	4 436	888	4 552	-	
<b>Regensburg</b>									
0	-	-	0	21	21	-	21	-	01
2	-	-	2	32	32	-	32	-	02
-	-	-	-	176	176	-	176	-	04
-	-	-	-	173	171	2	171	-	05
-	-	-	-	41	41	-	41	-	07
-	-	-	-	2	2	0	2	-	08
9	-	-	9	392	390	3	390	-	09
1	-	-	1	4	3	1	3	-	10
2	-	-	2	357	352	4	352	-	11
-	-	-	-	405	405	-	405	-	12
271	-	-	271	726	724	2	724	-	14
13	-	-	13	143	140	3	140	-	15
-	-	-	-	34	31	3	31	-	90
298	-	-	298	2 506	2 487	19	2 487	-	
-	-	-	-	192	1	190	1	-	18
-	-	-	-	19	19	0	19	-	19
2	-	-	2	169	169	1	169	-	21
44	-	-	44	1 103	1 093	10	1 093	-	23
46	-	-	46	1 291	1 281	11	1 281	-	
5	-	-	5	327	327	-	327	-	26
611	269	-	342	3 478	3 478	0	3 478	-	28
1 240	30	-	1 209	2 837	2 689	148	2 689	-	29

Tabelle 6. Ausgaben bzw. Einnahmen der einzelnen  
1 000

Kenn- zif- fer	Fächergruppe/Lehr- und Forschungsbereich	Ausgaben insgesamt	Laufende Ausgaben			
			zusammen	Personal- ausgaben	sächliche Verwaltungs- ausgaben	Zuschüsse für laufende Zwecke
				Gr.-Nr. 42 - 45	Gr.-Nr. 51-59	Gr.-Nr. 632-671, 681-686
noch: Universität						
31	Pharmazie . . . . .	3 523	3 231	2 727	504	-
32	Biologie . . . . .	12 774	11 383	9 451	1 932	-
33	Geowissenschaften (ohne Geographie) . . . . .	367	324	44	279	-
34	Geographie . . . . .	1 647	1 634	1 423	211	-
92	Mathematik, Naturwissenschaften - soweit nicht aufteilbar - . . . . .	3 391	169	70	99	-
	zusammen	45 855	39 039	33 205	5 825	9
Humanmedizin						
38	Vorklinische Human- einschl. Zahnmedizin . .	7 139	5 646	4 714	932	-
39	Klinisch-theoretische Human- einschl. Zahnmedizin . . . . .	11 374	10 953	7 524	3 429	-
40	Klinisch-praktische Human- ohne Zahnmedizin . .	153 402	142 314	69 104	73 210	-
41	Klinisch-praktische Zahnmedizin . . . . .	9 399	9 039	5 852	3 187	-
93	Human- und Zahnmedizin - soweit nicht aufteilbar - . . . . .	-	-	-	-	-
	zusammen	181 314	167 951	87 194	80 757	-
Kunst, Kunstwissenschaft						
65	Musik, Musikerziehung, Musikgeschichte . . .	610	610	550	60	-
66	Kunsterziehung, Kunstgeschichte . . . . .	857	857	838	19	-
	zusammen	1 467	1 467	1 388	79	-
	Aufgeteilte Ausgaben bzw. Einnahmen zusammen	258 563	238 040	149 168	88 790	83
Hochschule insgesamt, Zentrale Einrichtungen						
71	Zentrale Hochschulverwaltung (einschl. Fach- bereichsverwaltungen, Dekanate) . . . . .	22 972	22 484	12 076	10 226	182
72	Verwaltung der Kliniken (soweit hierfür eigene organisatorische Einheiten bestehen, jedoch ohne Fachbereichsverwaltungen) . . . . .	13 260	13 260	11 956	1 304	-
73	Bibliotheken (einschl. Teilbibliotheken) . .	9 712	8 755	6 592	2 164	-
74	Rechenzentrum . . . . .	3 886	3 230	2 153	1 075	2
75	Zentrale Einrichtungen f. Forschung u. Lehre	4	4	4	-	-
76	Zentrale technische Einrichtungen . . . . .	16 217	16 217	1 231	14 987	-
84	Nichtuniversitäre medizinische Einrichtungen	410	393	351	42	-
	zusammen	66 461	64 344	34 363	29 797	184
99	Hochschule insgesamt - keiner Fächergruppe zuzuordnen und ohne nähere Angabe - . . . . .	38 673	31 825	20 616	11 148	61
	I n s g e s a m t	363 697	334 210	204 147	129 735	327
dar. Klinikum der						
Humanmedizin						
40	Klinisch-praktische Human- ohne Zahnmedizin	153 248	142 181	68 986	73 196	-
41	Klinisch-praktische Zahnmedizin . . . . .	8 753	8 753	5 630	3 123	-
93	Human- und Zahnmedizin - soweit nicht aufteilbar - . . . . .	-	-	-	-	-
	zusammen	162 001	150 934	74 616	76 319	-
	Aufgeteilte Ausgaben bzw. Einnahmen zusammen	162 001	150 934	74 616	76 319	-
Hochschule insgesamt, Zentrale Einrichtungen						
72	Verwaltung der Kliniken (soweit hierfür eigene organisatorische Einheiten bestehen, jedoch ohne Fachbereichsverwaltungen) . . . . .	13 260	13 260	11 956	1 304	-
73	Bibliotheken (einschl. Teilbibliotheken) . .	475	475	-	475	-
76	Zentrale technische Einrichtungen . . . . .	14 987	14 987	-	14 987	-
84	Nichtuniversitäre medizinische Einrichtungen	410	393	351	42	-
	zusammen	29 132	29 115	12 308	16 807	-



Hochschulen 2004 nach Arten und Fächergruppen  
 Euro

Investitionsausgaben				Einnahmen		Verwaltungs- einnahmen	Einnahmen aus Zuwei- sungen und Zuschüssen		Kenn- zif- fer
zusammen	Baumaß- nahmen	Ersteinrich- tungen im Rahmen von Baumaßnahmen	sonstiger Erwerb von beweglichen Sachen	insgesamt	dar. Dritt- mittel		für laufende Zwecke	für Investi- tionen	
	Gr.-Nr. 7	Titel 812 75, 817 75	Gr.-Nr. 81-89 ohne 812 75 + 817 75			Gr.-Nr. 11-13, 16	Gr.-Nr. 23-25, 27,28	Gr.-Nr. 33-35	
<b>Regensburg</b>									
293	-	-	293	615	613	2	613	-	31
1 391	-	853	537	4 198	4 188	10	4 188	-	32
43	-	-	43	297	297	-	297	-	33
13	-	-	13	340	340	0	340	-	34
3 222	3 165	-	57	4	3	1	3	-	92
6 816	3 464	853	2 499	12 097	11 936	161	11 936	-	
1 493	734	-	760	1 753	1 744	8	1 744	-	38
422	-	-	422	7 325	2 821	4 504	2 821	-	39
11 088	7 746	-	3 342	151 295	8	151 287	8	-	40
360	-	-	360	10 314	191	10 123	191	-	41
-	-	-	-	15 386	15 386	-	14 518	868	93
13 363	8 480	-	4 883	186 071	20 150	165 921	19 282	868	
-	-	-	-	56	54	2	54	-	65
-	-	-	-	19	19	-	19	-	66
-	-	-	-	74	72	2	72	-	
20 523	11 944	853	7 726	202 231	35 928	166 304	35 060	868	
488	-	39	449	6 198	3 151	2 647	2 460	1 091	71
-	-	-	-	-	-	-	-	-	72
957	688	138	131	437	268	169	268	-	73
656	-	-	656	339	339	-	339	-	74
-	-	-	-	-	-	-	-	-	75
16	1	-	15	-	-	-	-	-	76
-	-	-	-	-	-	-	-	-	84
2 117	689	177	1 251	6 973	3 758	2 816	3 066	1 091	
6 847	1 779	17	5 051	265	228	37	228	-	99
29 487	14 412	1 047	14 027	209 469	39 913	169 157	38 354	1 958	
<b>Universität Regensburg</b>									
11 067	7 724	-	3 342	151 287	-	151 287	-	-	40
-	-	-	-	10 123	-	10 123	-	-	41
-	-	-	-	15 386	15 386	-	14 518	868	93
11 067	7 724	-	3 342	176 795	15 386	161 409	14 518	868	
11 067	7 724	-	3 342	176 795	15 386	161 409	14 518	868	
-	-	-	-	-	-	-	-	-	72
-	-	-	-	-	-	-	-	-	73
16	1	-	15	-	-	-	-	-	76
16	1	-	15	-	-	-	-	-	84

Tabelle 6. Ausgaben bzw. Einnahmen der einzelnen  
1 000

Kenn- zif- fer	Fächergruppe/Lehr- und Forschungsbereich	Ausgaben insgesamt	Laufende Ausgaben			
			zusammen	Personal- ausgaben	sächliche Verwaltungs- ausgaben	Zuschüsse für laufende Zwecke
				Gr.-Nr. 42 - 45	Gr.-Nr. 51-59	Gr.-Nr. 632-671, 681-686
noch: dar. Klinikum der						
99	Hochschule insgesamt - keiner Fächergruppe zuzuordnen und ohne nähere Angabe - . . . . .	33 633	27 510	19 536	7 973	-
	I n s g e s a m t	224 765	207 559	106 460	101 099	-
Technische						
Sprach- und Kulturwissenschaften						
14	Psychologie . . . . .	362	354	214	140	-
15	Pädagogik, Erziehungswissenschaften . . . . .	643	625	584	41	-
	zusammen	1 004	979	799	180	-
Sport						
18	Sport . . . . .	10 824	6 901	5 725	1 176	-
Rechts-, Wirtschafts- und Sozial- wissenschaften						
19	Politik- und Sozialwissenschaften . . . . .	1 825	1 806	1 681	125	-
23	Wirtschaftswissenschaften (FH: Betriebswirtschaft) . . . . .	10 430	10 180	8 736	1 444	-
24	Arbeitswissenschaft . . . . .	64	64	64	-	-
91	Rechts-, Wirtschafts- u. Sozialwissenschaften - soweit nicht aufteilbar - . . . . .	0	0	-	0	-
	zusammen	12 319	12 050	10 481	1 568	-
Mathematik, Naturwissenschaften						
26	Mathematik . . . . .	14 600	8 440	7 758	682	-
27	Informatik . . . . .	31 812	20 536	18 132	2 363	41
28	Physik, Astronomie (ohne FH) . . . . .	28 463	25 908	22 263	3 640	5
29	Chemie (ohne FH) . . . . .	26 970	22 947	18 695	4 252	-
30	Lebensmittelchemie . . . . .	514	514	459	55	-
32	Biologie . . . . .	11 217	4 857	4 105	753	-
33	Geowissenschaften (ohne Geographie) . . . . .	1 194	1 026	941	85	-
34	Geographie . . . . .	6	1	3	4	-
92	Mathematik, Naturwissenschaften - soweit nicht aufteilbar - . . . . .	319	-	-	-	-
	zusammen	115 095	84 228	72 357	11 826	46
Humanmedizin						
38	Vorklinische Human- einschl. Zahnmedizin . .	183	183	183	-	-
39	Klinisch-theoretische Human- einschl. Zahnmedizin . . . . .	18 539	17 902	13 023	4 879	-
40	Klinisch-praktische Human- ohne Zahnmedizin .	1 214	1 041	845	196	-
93	Human- und Zahnmedizin - soweit nicht aufteilbar - . . . . .	17 496	147	128	20	-
	zusammen	37 432	19 274	14 180	5 094	-
Agrar-, Forst- und Ernährungswissenschaften						
45	Agrarwissenschaften (FH: Landbau) . . . . .	20 099	19 263	16 546	2 717	-
46	Gartenbau, Landespflege . . . . .	1 935	1 712	1 474	237	2
47	Forstwissenschaft (FH: Forstwirtschaft), Holzwirtschaft (nicht FH) . . . . .	9 404	8 992	7 773	1 219	-
48	Ernährungs- und Haushaltswissenschaften . .	3 856	3 367	2 836	531	-
49	Brauwesen, Lebensmitteltechnologie, Milch- wissenschaft . . . . .	10 163	9 960	8 581	1 373	6
50	Anstalten und Güter für Agrar- und Er- nährungswissenschaften . . . . .	14 952	13 353	8 432	4 921	-
95	Agrar-, Forst- und Ernährungswissenschaften - soweit nicht aufteilbar - . . . . .	1 186	1 186	1 126	61	-
	zusammen	61 594	57 835	46 768	11 059	8
Ingenieurwissenschaften						
52	Maschinenbau, Fahrzeugtechnik; Verfahrens- technik (ohne FH) . . . . .	43 252	39 259	32 946	6 013	300
56	Elektrotechnik (einschl. Nachrichtentechnik)	24 158	22 712	20 020	2 660	31

Hochschulen 2004 nach Arten und Fächergruppen  
 Euro

Investitionsausgaben				Einnahmen		Verwaltungs- einnahmen	Einnahmen aus Zuwei- sungen und Zuschüssen		Kenn- zif- fer
zusammen	Baumaß- nahmen	Ersteinrich- tungen im Rahmen von Baumaßnahmen	sonstiger Erwerb von beweglichen Sachen	insgesamt	dar. Dritt- mittel		für laufende Zwecke	für Investi- tionen	
	Gr.-Nr. 7	Titel 812 75, 817 75	Gr.-Nr. 81-89 ohne 812 75 + 817 75			Gr.-Nr. 11-13, 16	Gr.-Nr. 23-25, 27,28	Gr.-Nr. 33-35	
Universität Regensburg									
6 123	1 063	17	5 043	-	-	-	-	-	99
17 206	8 789	17	8 400	176 795	15 386	161 409	14 518	868	
Universität München									
8	-	-	8	290	290	-	290	-	14
18	15	-	3	20	16	5	16	-	15
26	15	-	10	310	305	5	305	-	
3 923	3 703	-	220	1 907	885	1 023	885	-	18
19	-	-	19	466	451	15	451	-	19
250	44	-	207	4 986	4 978	8	4 978	-	23
-	-	-	-	-	-	-	-	-	24
-	-	-	-	-	-	-	-	-	91
270	44	-	226	5 452	5 429	23	5 429	-	
6 159	209	-	5 950	2 250	2 249	0	2 163	86	26
11 276	8 972	687	1 617	10 007	9 165	838	9 104	65	27
2 555	410	4	2 141	14 277	13 709	568	13 059	650	28
4 023	1 542	-	2 481	11 145	10 337	807	10 009	328	29
-	-	-	-	129	119	10	119	-	30
6 360	6 109	237	14	1 676	1 670	6	1 670	-	32
168	-	-	168	97	69	28	69	-	33
7	-	-	7	-	-	-	-	-	34
319	319	-	-	-	-	-	-	-	92
30 866	17 561	927	12 378	39 580	37 319	2 257	36 193	1 130	
-	-	-	-	-	-	-	-	-	38
637	-	-	637	11 600	8 291	3 309	8 291	-	39
173	166	-	6	522	522	-	522	-	40
17 349	17 349	-	-	-	-	-	-	-	93
18 158	17 515	-	643	12 122	8 813	3 309	8 813	-	
836	-	-	836	5 636	5 234	402	5 154	80	45
223	217	-	6	320	318	2	318	-	46
411	-	-	411	3 331	2 811	519	2 588	224	47
489	-	-	489	1 665	1 622	43	1 622	-	48
202	1	-	201	4 627	3 512	1 115	3 512	-	49
1 599	467	540	592	6 991	1 132	5 859	1 132	-	50
-	-	-	-	56	56	0	56	-	95
3 760	685	540	2 535	22 626	14 685	7 939	14 383	304	
3 993	507	-	3 486	20 636	19 600	1 035	19 339	262	52
1 446	-	13	1 433	9 265	8 842	424	8 083	758	56

Tabelle 6. Ausgaben bzw. Einnahmen der einzelnen  
1 000

Kenn- zif- fer	Fächergruppe/Lehr- und Forschungsbereich	Ausgaben insgesamt	Laufende Ausgaben			
			zusammen	Personal- ausgaben	sächliche Verwaltungs- ausgaben	Zuschüsse für laufende Zwecke
noch: Technische						
58	Architektur, Innenarchitektur . . . . .	9 701	9 523	8 224	1 299	-
60	Bauingenieurwesen (FH: auch Stahlbau) . . . .	22 142	21 305	17 248	4 057	-
61	Vermessungswesen (FH: auch Kartographie) . .	6 778	6 478	5 683	796	-
96	Ingenieurwissenschaften - soweit nicht aufteilbar - . . . . .	0-	0-	0-	-	-
	zusammen	106 031	99 277	84 122	14 825	331
	Aufgeteilte Ausgaben bzw. Einnahmen zusammen	344 300	280 544	234 431	45 729	384
	Hochschule insgesamt, Zentrale Einrichtungen					
71	Zentrale Hochschulverwaltung (einschl. Fach- bereichsverwaltungen, Dekanate) . . . . .	66 375	62 680	25 404	36 706	571
72	Verwaltung der Kliniken (soweit hierfür eigene organisatorische Einheiten bestehen, jedoch ohne Fachbereichsverwaltungen) . . . .	284	265	-	-	265
73	Bibliotheken (einschl. Teilbibliotheken) . .	8 325	7 606	4 400	3 207	-
74	Rechenzentrum . . . . .	755	-	-	-	-
75	Zentrale Einrichtungen f. Forschung u. Lehre	42 586	26 819	14 555	12 243	21
76	Zentrale technische Einrichtungen . . . . .	2 510	497	435	62	-
77	Soziale Einrichtungen . . . . .	19	-	-	-	-
78	Übrige zentrale Einrichtungen . . . . .	49	-	-	-	-
	zusammen	120 901	97 868	44 793	52 218	857
99	Hochschule insgesamt - keiner Fächergruppe zuzuordnen und ohne nähere Angabe - . . . . .	289 583	255 539	150 390	105 149	-
	I n s g e s a m t	754 785	633 951	429 615	203 096	1 241
dar. Klinikum der Technischen						
	Humanmedizin					
40	Klinisch-praktische Human- ohne Zahnmedizin	166	-	-	-	-
93	Human- und Zahnmedizin - soweit nicht aufteilbar - . . . . .	15 869	-	-	-	-
	zusammen	16 036	-	-	-	-
	Aufgeteilte Ausgaben bzw. Einnahmen zusammen	16 036	-	-	-	-
	Hochschule insgesamt, Zentrale Einrichtungen					
72	Verwaltung der Kliniken (soweit hierfür eigene organisatorische Einheiten bestehen, jedoch ohne Fachbereichsverwaltungen) . . . .	265	265	-	-	265
76	Zentrale technische Einrichtungen . . . . .	1 934	-	-	-	-
	zusammen	2 199	265	-	-	265
99	Hochschule insgesamt - keiner Fächergruppe zuzuordnen und ohne nähere Angabe - . . . . .	263 617	247 061	149 378	97 683	-
	I n s g e s a m t	281 851	247 326	149 378	97 683	265

Hochschulen 2004 nach Arten und Fächergruppen  
 Euro

Investitionsausgaben				Einnahmen		Verwaltungs- einnahmen	Einnahmen aus Zuwei- sungen und Zuschüssen		Kenn- zif- fer
zusammen	Baumaß- nahmen	Ersteinrich- tungen im Rahmen von Baumaßnahmen	sonstiger Erwerb von beweglichen Sachen	insgesamt	dar. Dritt- mittel		für laufende Zwecke	für Investi- tionen	
	Gr.-Nr. 7	Titel 812 75, 817 75	Gr.-Nr. 81-89 ohne 812 75 + 817 75			Gr.-Nr. 11-13, 16	Gr.-Nr. 23-25, 27,28	Gr.-Nr. 33-35	
Universität München									
178	-	-	178	1 628	1 157	471	1 157	-	58
837	-	48	789	9 019	4 616	4 403	4 446	170	60
300	-	131	169	5 776	1 762	4 014	1 762	0	61
-	-	-	-	-	-	-	-	-	96
6 754	507	191	6 056	46 324	35 978	10 347	34 787	1 191	
63 757	40 031	1 658	22 068	128 321	103 413	24 902	100 794	2 625	
3 694	-	15	3 679	7 822	1 723	3 213	4 609	-	71
19	-	-	19	-	-	-	-	-	72
719	353	254	111	118	10	108	10	-	73
755	755	-	-	-	-	-	-	-	74
15 766	11 618	1 141	3 007	6 274	6 149	126	2 656	3 493	75
2 013	2 013	-	-	-	-	-	-	-	76
19	19	-	-	-	-	-	-	-	77
49	49	-	-	-	-	-	-	-	78
23 033	14 806	1 411	6 816	14 215	7 882	3 447	7 275	3 493	
34 044	15 930	5 871	12 242	204 926	25 141	179 786	23 846	1 295	99
120 834	70 767	8 941	41 126	347 462	136 435	208 135	131 915	7 412	
Universität München									
166	166	-	-	-	-	-	-	-	40
15 869	15 869	-	-	-	-	-	-	-	93
16 036	16 036	-	-	-	-	-	-	-	
16 036	16 036	-	-	-	-	-	-	-	
1 934	1 934	-	-	-	-	-	-	-	72
1 934	1 934	-	-	-	-	-	-	-	76
16 556	2 385	3 270	10 902	204 780	25 066	179 714	23 846	1 220	99
34 526	20 354	3 270	10 902	204 780	25 066	179 714	23 846	1 220	

Tabelle 6. Ausgaben bzw. Einnahmen der einzelnen  
1 000

Kenn- zif- fer	Fächergruppe/Lehr- und Forschungsbereich	Ausgaben insgesamt	Laufende Ausgaben			
			zusammen	Personal- ausgaben	sächliche Verwaltungs- ausgaben	Zuschüsse für laufende Zwecke
Bayerische Julius-						
Sprach- und Kulturwissenschaften						
01	Evangelische Theologie . . . . .	411	411	392	19	-
02	Katholische Theologie . . . . .	2 974	2 971	2 625	346	-
04	Philosophie . . . . .	585	584	549	35	0
05	Geschichte . . . . .	1 943	1 942	1 726	216	-
07	Allgemeine und vergleichende Literatur- und Sprachwissenschaft . . . . .	207	207	198	9	-
08	Altphilologie (klassische Philologie), Neugriechisch . . . . .	741	741	719	23	-
09	Germanistik (Deutsch, germanische Sprachen ohne Anglistik) . . . . .	2 706	2 706	2 577	129	0
10	Anglistik, Amerikanistik . . . . .	1 041	1 041	979	62	-
11	Romanistik . . . . .	1 139	1 139	1 075	35	29
12	Slawistik, Baltistik, Finno-Ugristik . . . . .	632	632	590	41	1
13	Außereuropäische Sprach- und Kultur- wissenschaften . . . . .	1 647	1 644	1 492	152	-
14	Psychologie . . . . .	4 804	4 745	4 268	476	-
15	Pädagogik, Erziehungswissenschaften . . . . .	1 820	1 820	1 767	53	-
16	Sonderpädagogik, Heilpädagogik . . . . .	1 204	1 178	1 134	44	-
90	Sprach- und Kulturwissenschaften - soweit nicht aufteilbar - . . . . .	50	50	47	3	-
	zusammen	21 904	21 811	20 138	1 643	30
Sport						
18	Sport . . . . .	2 114	355	325	30	-
Rechts-, Wirtschafts- und Sozial- wissenschaften						
19	Politik- und Sozialwissenschaften . . . . .	803	803	749	54	0
21	Rechtswissenschaft . . . . .	4 279	4 151	3 690	459	2
23	Wirtschaftswissenschaften (FH: Betriebswirtschaft) . . . . .	4 192	4 146	3 741	405	-
24	Arbeitswissenschaft . . . . .	25	25	25	-	-
	zusammen	9 299	9 126	8 206	918	2
Mathematik, Naturwissenschaften						
26	Mathematik . . . . .	2 966	2 924	2 728	194	1
27	Informatik . . . . .	3 679	3 252	2 852	372	27
28	Physik, Astronomie (ohne FH) . . . . .	14 184	12 059	9 401	2 657	1
29	Chemie (ohne FH) . . . . .	12 287	9 641	7 967	1 671	3
30	Lebensmittelchemie . . . . .	439	439	386	53	-
31	Pharmazie . . . . .	2 384	2 350	2 192	159	-
32	Biologie . . . . .	13 830	12 669	9 881	2 788	-
33	Geowissenschaften (ohne Geographie) . . . . .	1 995	1 995	1 780	215	-
34	Geographie . . . . .	1 914	1 886	1 718	168	-
92	Mathematik, Naturwissenschaften - soweit nicht aufteilbar - . . . . .	378	228	228	0	-
	zusammen	54 056	47 443	39 132	8 279	32
Humanmedizin						
38	Vorklinische Human- einschl. Zahnmedizin . . . . .	8 736	6 580	5 620	960	-
39	Klinisch-theoretische Human- einschl. Zahnmedizin . . . . .	38 679	34 009	24 478	9 530	1
40	Klinisch-praktische Human- ohne Zahnmedizin . . . . .	355 824	262 555	168 753	93 802	-
41	Klinisch-praktische Zahnmedizin . . . . .	28 716	14 904	10 047	4 858	-
93	Human- und Zahnmedizin - soweit nicht aufteilbar - . . . . .	2 812	28	17	12	-
	zusammen	434 767	318 076	208 915	109 161	1
Kunst, Kunstwissenschaft						
64	Darstellende Kunst, Film und Fernsehen, Theaterwissenschaft . . . . .	2	-	-	-	-
65	Musik, Musikerziehung, Musikgeschichte . . . . .	1 061	1 056	945	111	-
66	Kunsterziehung, Kunstgeschichte . . . . .	608	608	519	89	-
	zusammen	1 671	1 664	1 464	200	-
Aufgeteilte Ausgaben bzw. Einnahmen zusammen		523 811	398 475	278 180	120 230	65

Hochschulen 2004 nach Arten und Fächergruppen  
 Euro

Investitionsausgaben				Einnahmen		Verwaltungs- einnahmen	Einnahmen aus Zuwei- sungen und Zuschüssen		Kenn- zif- fer
zusammen	Baumaß- nahmen	Ersteinrich- tungen im Rahmen von Baumaßnahmen	sonstiger Erwerb von beweglichen Sachen	insgesamt	dar. Dritt- mittel		für laufende Zwecke	für Investi- tionen	
	Gr.-Nr. 7	Titel 812 75, 817 75	Gr.-Nr. 81-89 ohne 812 75 + 817 75			Gr.-Nr. 11-13, 16	Gr.-Nr. 23-25, 27,28	Gr.-Nr. 33-35	
-	-	-	-	3	3	-	3	-	01
2	-	-	2	404	404	-	404	-	02
1	-	-	1	67	67	-	67	-	04
1	-	-	1	600	593	7	593	-	05
-	-	-	-	-	-	-	-	-	07
-	-	-	-	3	3	-	3	-	08
-	-	-	-	540	514	25	514	-	09
-	-	-	-	2	8	2	8	-	10
-	-	-	-	8	8	-	8	-	11
-	-	-	-	120	120	-	120	-	12
3	-	-	3	272	272	-	272	-	13
60	-	-	60	2 786	2 712	74	2 712	-	14
27	-	-	27	59	59	1	59	-	15
-	-	-	-	12	12	-	12	-	16
-	-	-	-	-	-	-	-	-	90
94	-	-	94	4 876	4 768	109	4 768	-	
1 758	1 758	-	-	87	87	-	87	-	18
128	108	-	20	82	82	-	82	-	19
45	-	-	45	812	493	319	493	-	23
-	-	-	-	17	17	-	17	-	24
173	108	-	65	1 003	684	319	684	-	
42	-	-	42	138	133	5	133	-	26
428	-	308	120	858	858	1	858	-	27
2 125	71	-	2 054	5 796	5 769	27	5 553	216	28
2 646	601	-	2 045	3 158	3 089	69	3 089	-	29
-	-	-	-	211	206	6	206	-	30
33	-	-	33	514	512	2	512	-	31
1 162	520	162	480	7 817	7 807	11	7 807	-	32
-	-	-	-	413	380	33	380	-	33
28	-	-	28	169	150	19	150	-	34
149	149	-	-	-	-	-	-	-	92
6 613	1 340	470	4 803	19 076	18 905	171	18 688	216	
2 155	2 033	-	123	2 638	2 598	40	2 598	-	38
4 670	3 339	900	431	25 956	18 324	7 632	18 324	-	39
93 269	38 085	40 121	15 064	235 076	15 607	219 469	15 607	-	40
13 812	6 640	5 694	1 478	9 205	910	8 295	910	-	41
2 784	2 781	3	-	-	-	-	-	-	93
116 690	52 877	46 718	17 095	272 875	37 440	235 436	37 440	-	
2	-	-	2	-	-	-	-	-	64
5	-	-	5	231	229	2	229	-	65
-	-	-	-	281	281	-	281	-	66
7	-	-	7	512	510	2	510	-	
125 336	56 084	47 188	22 065	298 429	62 393	236 037	62 176	216	

Tabelle 6. Ausgaben bzw. Einnahmen der einzelnen  
1 000

Kenn- zif- fer	Fächergruppe/Lehr- und Forschungsbereich	Ausgaben insgesamt	Laufende Ausgaben			
			zusammen	Personal- ausgaben	sächliche Verwaltungs- ausgaben	Zuschüsse für laufende Zwecke
				Gr.-Nr. 42 - 45	Gr.-Nr. 51-59	Gr.-Nr. 632-671, 681-686
noch: Bayerische Julius-						
Hochschule insgesamt, Zentrale Einrichtungen						
71	Zentrale Hochschulverwaltung (einschl. Fach- bereichsverwaltungen, Dekanate) . . . . .	26 196	25 894	16 506	9 296	92
72	Verwaltung der Kliniken (soweit hierfür eigene organisatorische Einheiten bestehen, jedoch ohne Fachbereichsverwaltungen) . . . . .	621	515	-	-	515
73	Bibliotheken (einschl. Teilbibliotheken) . . . . .	6 485	6 183	4 487	1 696	-
74	Rechenzentrum . . . . .	4 818	2 638	1 783	855	-
75	Zentrale Einrichtungen f. Forschung u. Lehre	8 431	5 715	4 439	1 277	-
76	Zentrale technische Einrichtungen . . . . .	9 717	2 934	101	2 833	-
77	Soziale Einrichtungen . . . . .	194	26	26	0	-
78	Übrige zentrale Einrichtungen . . . . .	855	263	103	160	-
84	Nichtuniversitäre medizinische Einrichtungen	3 292	3 254	2 549	705	-
85	Sonstige Einrichtungen mit hochschul- fremden Aufgaben . . . . .	3 519	3 505	103	3 402	-
	zusammen	64 128	50 928	30 098	20 224	607
99	Hochschule insgesamt - keiner Fächergruppe zuzuordnen und ohne nähere Angabe - . . . . .	16 180	13 920	8 035	5 885	-
	I n s g e s a m t	604 118	463 323	316 313	146 338	672
dar. Klinikum der Bayerischen Julius-						
Humanmedizin						
39	Klinisch-theoretische Human- einschl. Zahnmedizin . . . . .	369	-	-	-	-
40	Klinisch-praktische Human- ohne Zahnmedizin	354 892	261 623	168 050	93 573	-
41	Klinisch-praktische Zahnmedizin . . . . .	28 696	14 884	10 027	4 858	-
93	Human- und Zahnmedizin - soweit nicht aufteilbar - . . . . .	2 781	-	-	-	-
	zusammen	385 999	276 507	178 077	98 430	-
	Aufgeteilte Ausgaben bzw. Einnahmen zusammen	385 999	276 507	178 077	98 430	-
Hochschule insgesamt, Zentrale Einrichtungen						
72	Verwaltung der Kliniken (soweit hierfür eigene organisatorische Einheiten bestehen, jedoch ohne Fachbereichsverwaltungen) . . . . .	621	515	-	-	515
76	Zentrale technische Einrichtungen . . . . .	5 484	-	-	-	-
77	Soziale Einrichtungen . . . . .	82	-	-	-	-
84	Nichtuniversitäre medizinische Einrichtungen	3 292	3 254	2 549	705	-
	zusammen	9 479	3 769	2 549	705	515
99	Hochschule insgesamt - keiner Fächergruppe zuzuordnen und ohne nähere Angabe - . . . . .	13 338	13 338	7 562	5 776	-
	I n s g e s a m t	408 816	293 614	188 187	104 912	515
Hochschule						
Rechts-, Wirtschafts- und Sozial- wissenschaften						
19	Politik- und Sozialwissenschaften . . . . .	569	569	568	1	-
	zusammen	569	569	568	1	-
	Aufgeteilte Ausgaben bzw. Einnahmen zusammen	569	569	568	1	-
Hochschule insgesamt, Zentrale Einrichtungen						
71	Zentrale Hochschulverwaltung (einschl. Fach- bereichsverwaltungen, Dekanate) . . . . .	7	7	-	7	-
73	Bibliotheken (einschl. Teilbibliotheken) . . . . .	18	18	-	18	-
	zusammen	25	25	-	25	-





Tabelle 6. Ausgaben bzw. Einnahmen der einzelnen  
1 000

Kenn- zif- fer	Fächergruppe/Lehr- und Forschungsbereich	Ausgaben insgesamt	Laufende Ausgaben			
			zusammen	Personal- ausgaben	sächliche Verwaltungs- ausgaben	Zuschüsse für laufende Zwecke
				Gr.-Nr. 42 - 45	Gr.-Nr. 51-59	Gr.-Nr. 632-671, 681-686
noch: Hochschule						
99	Hochschule insgesamt - keiner Fächergruppe zuzuordnen und ohne nähere Angabe - . . . . .	557	557	22	535	-
	I n s g e s a m t	1 150	1 150	590	561	-
Hochschule für						
Sprach- und Kulturwissenschaften						
04	Philosophie . . . . .	1 743	1 742	1 187	552	3
	zusammen	1 743	1 742	1 187	552	3
	Aufgeteilte Ausgaben bzw. Einnahmen zusammen	1 743	1 742	1 187	552	3
Hochschule insgesamt, Zentrale Einrichtungen						
71	Zentrale Hochschulverwaltung (einschl. Fach- bereichsverwaltungen, Dekanate) . . . . .	141	141	141	-	-
73	Bibliotheken (einschl. Teilbibliotheken) . . .	441	441	157	284	0
	zusammen	582	582	298	284	0
	I n s g e s a m t	2 325	2 324	1 485	836	3
Philosophisch-Theologische Hochschule						
Sprach- und Kulturwissenschaften						
02	Katholische Theologie . . . . .	171	171	122	50	-
03	Religionspädagogik und kirchliche Bildungsarbeit . . . . .	18	18	15	4	-
04	Philosophie . . . . .	3	3	-	3	-
14	Psychologie . . . . .	23	23	-	23	-
	zusammen	216	216	136	79	-
Rechts-, Wirtschafts- und Sozial- wissenschaften						
20	Sozialwesen . . . . .	4	4	-	4	-
	zusammen	4	4	-	4	-
	Aufgeteilte Ausgaben bzw. Einnahmen zusammen	220	220	136	84	-
Hochschule insgesamt, Zentrale Einrichtungen						
71	Zentrale Hochschulverwaltung (einschl. Fach- bereichsverwaltungen, Dekanate) . . . . .	280	280	168	111	1
73	Bibliotheken (einschl. Teilbibliotheken) . . .	157	157	157	-	-
	zusammen	437	437	325	111	1
99	Hochschule insgesamt - keiner Fächergruppe zuzuordnen und ohne nähere Angabe - . . . . .	1 368	1 368	1 147	221	-
	I n s g e s a m t	2 025	2 025	1 608	416	1

Hochschulen 2004 nach Arten und Fächergruppen  
 Euro

Investitionsausgaben				Einnahmen		Verwaltungs- einnahmen	Einnahmen aus Zuwei- sungen und Zuschüssen		Kenn- zif- fer
zusammen	Baumaß- nahmen	Ersteinrich- tungen im Rahmen von Baumaßnahmen	sonstiger Erwerb von beweglichen Sachen	insgesamt	dar. Dritt- mittel		für laufende Zwecke	für Investi- tionen	
	Gr.-Nr. 7	Titel 812 75, 817 75	Gr.-Nr. 81-89 ohne 812 75 + 817 75			Gr.-Nr. 11-13, 16	Gr.-Nr. 23-25, 27,28	Gr.-Nr. 33-35	
für Politik									
-	-	-	-	-	-	-	-	-	99
-	-	-	-	1 150	1 111	40	1 111	-	-
Philosophie München									
1	-	-	1	1 903	388	362	1 541	-	04
1	-	-	1	1 903	388	362	1 541	-	-
1	-	-	1	1 903	388	362	1 541	-	-
-	-	-	-	422	51	11	412	-	71 73
-	-	-	-	422	51	11	412	-	-
1	-	-	1	2 325	439	372	1 953	-	-
der Salesianer Don Boscos Benediktbeuern									
-	-	-	-	81	-	81	-	-	02
-	-	-	-	-	-	-	-	-	03
-	-	-	-	-	-	-	-	-	04
-	-	-	-	-	-	-	-	-	14
-	-	-	-	81	-	81	-	-	-
-	-	-	-	-	-	-	-	-	20
-	-	-	-	-	-	-	-	-	-
-	-	-	-	81	-	81	-	-	-
-	-	-	-	6	-	-	6	-	71 73
-	-	-	-	6	-	-	6	-	-
-	-	-	-	1 356	313	-	1 356	-	99
-	-	-	-	1 444	313	81	1 362	-	-

Tabelle 6. Ausgaben bzw. Einnahmen der einzelnen  
1 000

Kenn- zif- fer	Fächergruppe/Lehr- und Forschungsbereich	Ausgaben insgesamt	Laufende Ausgaben			
			zusammen	Personal- ausgaben	sächliche Verwaltungs- ausgaben	Zuschüsse für laufende Zwecke
						Akademie der
	Ingenieurwissenschaften					
58	Architektur, Innenarchitektur . . . . .	152	152	105	45	2
	zusammen	152	152	105	45	2
	Kunst, Kunstwissenschaft					
62	Bildende Kunst . . . . .	11 012	1 510	1 268	227	16
66	Kunsterziehung, Kunstgeschichte . . . . .	432	431	397	34	-
97	Kunst, Kunstwissenschaft - soweit nicht aufteilbar - . . . . .	137	137	95	41	-
	zusammen	11 581	2 078	1 761	302	16
	Aufgeteilte Ausgaben bzw. Einnahmen zusammen	11 733	2 231	1 866	347	17
	Hochschule insgesamt, Zentrale Einrichtungen					
71	Zentrale Hochschulverwaltung (einschl. Fach- bereichsverwaltungen, Dekanate)	896	895	725	136	34
73	Bibliotheken (einschl. Teilbibliotheken) : . .	199	199	160	40	-
76	Zentrale technische Einrichtungen . . . . .	271	262	218	44	-
	zusammen	1 366	1 357	1 103	220	34
99	Hochschule insgesamt - keiner Fächergruppe zuzuordnen und ohne nähere Angabe - . . . . .	3 806	3 804	3 083	707	15
	I n s g e s a m t	16 905	7 392	6 052	1 274	66
						Akademie der
	Ingenieurwissenschaften					
58	Architektur, Innenarchitektur . . . . .	258	236	225	10	-
	zusammen	258	236	225	10	-
	Kunst, Kunstwissenschaft					
62	Bildende Kunst . . . . .	1 333	1 298	1 107	192	-
66	Kunsterziehung, Kunstgeschichte : . . . . .	696	678	658	20	-
	zusammen	2 029	1 976	1 765	211	-
	Aufgeteilte Ausgaben bzw. Einnahmen zusammen	2 288	2 212	1 990	222	-
	Hochschule insgesamt, Zentrale Einrichtungen					
71	Zentrale Hochschulverwaltung (einschl. Fach- bereichsverwaltungen, Dekanate)	524	516	492	24	0
73	Bibliotheken (einschl. Teilbibliotheken) : . .	73	73	51	22	-
75	Zentrale Einrichtungen f. Forschung u. Lehre	16	16	-	16	-
76	Zentrale technische Einrichtungen . . . . .	68	68	67	1	-
	zusammen	681	673	610	63	0
99	Hochschule insgesamt - keiner Fächergruppe zuzuordnen und ohne nähere Angabe - . . . . .	270	239	70	156	13
	I n s g e s a m t	3 239	3 123	2 669	440	13

Hochschulen 2004 nach Arten und Fächergruppen  
 Euro

Investitionsausgaben				Einnahmen		Verwaltungs- einnahmen	Einnahmen aus Zuwei- sungen und Zuschüssen		Kenn- zif- fer
zusammen	Baumaß- nahmen	Ersteinrich- tungen im Rahmen von Baumaßnahmen	sonstiger Erwerb von beweglichen Sachen	insgesamt	dar. Dritt- mittel		für laufende Zwecke	für Investi- tionen	
	Gr.-Nr. 7	Titel 812 75, 817 75	Gr.-Nr. 81-89 ohne 812 75 + 817 75			Gr.-Nr. 11-13, 16	Gr.-Nr. 23-25, 27,28	Gr.-Nr. 33-35	

## Bildenden Künste München

-	-	-	-	77	77	-	77	-	58
-	-	-	-	77	77	-	77	-	
9 502 0	9 500 -	-	2 0	145 15	134 15	11 -	134 15	-	62 66
-	-	-	-	33	33	-	33	-	97
9 502	9 500	-	2	193	182	11	182	-	
9 502	9 500	-	2	269	259	11	259	-	
1 8 9	- - -	- - -	1 8 9	71 - 71	71 - 71	- - -	71 - 71	- - -	71 73 76
2	-	-	2	77	5	72	5	-	99
9 513	9 500	-	13	418	335	83	335	-	

## Bildenden Künste Nürnberg

23	-	-	23	-	-	-	-	-	58
23	-	-	23	-	-	-	-	-	
35 19	17 -	- -	18 19	27 -	27 -	- -	27 -	-	62 66
53	17	-	36	27	27	-	27	-	
76	17	-	59	27	27	-	27	-	
8 - - -	- - - -	- - - -	8 - - -	34 - 12 -	- - - -	34 - 12 -	- - - -	- - - -	71 73 75 76
8	-	-	8	47	-	47	-	-	
32	-	-	32	20	20	-	20	-	99
116	17	-	99	94	47	47	47	-	

Tabelle 6. Ausgaben bzw. Einnahmen der einzelnen  
1 000

Kenn- zif- fer	Fächergruppe/Lehr- und Forschungsbereich	Ausgaben insgesamt	Laufende Ausgaben			
			zusammen	Personal- ausgaben	sächliche Verwaltungs- ausgaben	Zuschüsse für laufende Zwecke
Hochschule für Musik						
Kunst, Kunstwissenschaft						
64	Darstellende Kunst, Film und Fernsehen, Theaterwissenschaft . . . . .	1 508	1 443	1 239	204	-
65	Musik, Musikerziehung, Musikgeschichte . . .	8 054	7 687	7 037	650	1
	zusammen	9 562	9 131	8 276	854	1
	Aufgeteilte Ausgaben bzw. Einnahmen zusammen	9 562	9 131	8 276	854	1
Hochschule insgesamt, Zentrale Einrichtungen						
71	Zentrale Hochschulverwaltung (einschl. Fach- bereichsverwaltungen, Dekanate) . . . . .	1 238	1 207	1 022	184	1
73	Bibliotheken (einschl. Teilbibliotheken) . .	137	123	87	35	-
	zusammen	1 375	1 330	1 110	219	1
99	Hochschule insgesamt - keiner Fächergruppe zuzuordnen und ohne nähere Angabe - . . . . .	570	561	-	559	1
	I n s g e s a m t	11 507	11 021	9 386	1 633	3
Hochschule für						
Kunst, Kunstwissenschaft						
65	Musik, Musikerziehung, Musikgeschichte . . .	8 582	8 123	7 343	771	9
	zusammen	8 582	8 123	7 343	771	9
	Aufgeteilte Ausgaben bzw. Einnahmen zusammen	8 582	8 123	7 343	771	9
Hochschule insgesamt, Zentrale Einrichtungen						
71	Zentrale Hochschulverwaltung (einschl. Fach- bereichsverwaltungen, Dekanate) . . . . .	89	89	-	89	-
73	Bibliotheken (einschl. Teilbibliotheken) . .	37	37	-	37	-
	zusammen	126	126	-	126	-
	I n s g e s a m t	8 708	8 249	7 343	897	9
Hochschule für						
Kunst, Kunstwissenschaft						
64	Darstellende Kunst, Film und Fernsehen, Theaterwissenschaft . . . . .	6 715	6 326	3 263	3 059	3
	zusammen	6 715	6 326	3 263	3 059	3
	Aufgeteilte Ausgaben bzw. Einnahmen zusammen	6 715	6 326	3 263	3 059	3
Hochschule insgesamt, Zentrale Einrichtungen						
71	Zentrale Hochschulverwaltung (einschl. Fach- bereichsverwaltungen, Dekanate) . . . . .	793	793	396	395	2
73	Bibliotheken (einschl. Teilbibliotheken) . .	396	389	283	106	-
	zusammen	1 189	1 183	680	501	2
	I n s g e s a m t	7 904	7 508	3 943	3 560	5

Hochschulen 2004 nach Arten und Fächergruppen  
 Euro

Investitionsausgaben				Einnahmen		Verwaltungs- einnahmen	Einnahmen aus Zuwei- sungen und Zuschüssen		Kenn- zif- fer
zusammen	Baumaß- nahmen	Ersteinrich- tungen im Rahmen von Baumaßnahmen	sonstiger Erwerb von beweglichen Sachen	insgesamt	dar. Dritt- mittel		für laufende Zwecke	für Investi- tionen	
	Gr.-Nr. 7	Titel 812 75, 817 75	Gr.-Nr. 81-89 ohne 812 75 + 817 75			Gr.-Nr. 11-13, 16	Gr.-Nr. 23-25, 27,28	Gr.-Nr. 33-35	
<b>und Theater München</b>									
64	–	–	64	19	5	15	5	–	64
367	145	–	222	317	155	162	155	–	65
432	145	–	287	336	159	176	159	–	
432	145	–	287	336	159	176	159	–	
31	–	–	31	152	33	118	33	–	71
14	–	–	14	–	–	–	–	–	73
45	–	–	45	152	33	118	33	–	
9	–	–	9	1	–	1	–	–	99
486	145	–	341	488	193	296	193	–	
<b>Musik Würzburg</b>									
459	160	–	299	403	256	147	256	–	65
459	160	–	299	403	256	147	256	–	
459	160	–	299	403	256	147	256	–	
–	–	–	–	–	–	–	–	–	71
–	–	–	–	–	–	–	–	–	73
459	160	–	299	403	256	147	256	–	
<b>Fernsehen und Film München</b>									
390	122	–	268	1 702	181	1 517	185	–	64
390	122	–	268	1 702	181	1 517	185	–	
390	122	–	268	1 702	181	1 517	185	–	
6	–	–	6	435	428	7	428	–	71
6	–	–	6	–	–	–	–	–	73
6	–	–	6	435	428	7	428	–	
396	122	–	274	2 137	609	1 524	613	–	

Tabelle 6. Ausgaben bzw. Einnahmen der einzelnen  
1 000

Kenn- zif- fer	Fächergruppe/Lehr- und Forschungsbereich	Ausgaben insgesamt	Laufende Ausgaben			
			zusammen	Personal- ausgaben	sächliche Verwaltungs- ausgaben	Zuschüsse für laufende Zwecke
				Gr.-Nr. 42 - 45	Gr.-Nr. 51-59	Gr.-Nr. 632-671, 681-686
Hochschule für evangelische						
	Kunst, Kunstwissenschaft					
65	Musik, Musikerziehung, Musikgeschichte . . .	1 098	1 018	950	68	—
	zusammen	1 098	1 018	950	68	—
	Aufgeteilte Ausgaben bzw. Einnahmen zusammen	1 098	1 018	950	68	—
	I n s g e s a m t	1 098	1 018	950	68	—
Hochschule für Musik						
	Kunst, Kunstwissenschaft					
65	Musik, Musikerziehung, Musikgeschichte . . .	9 901	9 308	7 970	1 199	139
	zusammen	9 901	9 308	7 970	1 199	139
	Aufgeteilte Ausgaben bzw. Einnahmen zusammen	9 901	9 308	7 970	1 199	139
	Hochschule insgesamt, Zentrale Einrichtungen					
71	Zentrale Hochschulverwaltung (einschl. Fach- bereichsverwaltungen, Dekanate) . . . . .	452	452	426	26	—
	zusammen	452	452	426	26	—
	I n s g e s a m t	10 353	9 760	8 396	1 225	139
Hochschule für katholische Kirchenmusik						
	Kunst, Kunstwissenschaft					
65	Musik, Musikerziehung, Musikgeschichte . . .	2 619	2 619	2 128	491	—
	zusammen	2 619	2 619	2 128	491	—
	Aufgeteilte Ausgaben bzw. Einnahmen zusammen	2 619	2 619	2 128	491	—
	I n s g e s a m t	2 619	2 619	2 128	491	—
Fachhochschule Amberg-Weiden						
	Rechts-, Wirtschafts- und Sozial- wissenschaften					
23	Wirtschaftswissenschaften (FH: Betriebswirtschaft) . . . . .	310	297	195	101	1
25	Wirtschaftsingenieurwesen . . . . .	176	139	89	50	—
	zusammen	486	436	285	151	1
	Ingenieurwissenschaften					
52	Maschinenbau, Fahrzeugtechnik; Verfahrens- technik (ohne FH) . . . . .	1 838	481	233	201	47
56	Elektrotechnik (einschl. Nachrichtentechnik)	1 098	169	129	39	1
96	Ingenieurwissenschaften - soweit nicht aufteilbar - . . . . .	848	—	—	—	—
	zusammen	3 784	650	362	240	47
	Aufgeteilte Ausgaben bzw. Einnahmen zusammen	4 270	1 086	647	391	48



Hochschulen 2004 nach Arten und Fächergruppen  
 Euro

Investitionsausgaben				Einnahmen		Verwaltungs- einnahmen	Einnahmen aus Zuwei- sungen und Zuschüssen		Kenn- zif- fer
zusammen	Baumaß- nahmen	Ersteinrich- tungen im Rahmen von Baumaßnahmen	sonstiger Erwerb von beweglichen Sachen	insgesamt	dar. Dritt- mittel		für laufende Zwecke	für Investi- tionen	
	Gr.-Nr. 7	Titel 812 75, 817 75	Gr.-Nr. 81-89 ohne 812 75 + 817 75			Gr.-Nr. 11-13, 16	Gr.-Nr. 23-25, 27,28	Gr.-Nr. 33-35	
<b>Kirchenmusik Bayreuth</b>									
80	-	-	80	875	743	131	743	-	65
80	-	-	80	875	743	131	743	-	
80	-	-	80	875	743	131	743	-	
80	-	-	80	875	743	131	743	-	
<b>Nürnberg – Augsburg</b>									
593	-	-	593	10 218	35	5 130	5 054	35	65
593	-	-	593	10 218	35	5 130	5 054	35	
593	-	-	593	10 218	35	5 130	5 054	35	
-	-	-	-	135	17	118	17	-	71
-	-	-	-	135	17	118	17	-	
593	-	-	593	10 353	52	5 247	5 071	35	
<b>und Musikpädagogik Regensburg</b>									
-	-	-	-	2 619	71	352	2 195	71	65
-	-	-	-	2 619	71	352	2 195	71	
-	-	-	-	2 619	71	352	2 195	71	
-	-	-	-	2 619	71	352	2 195	71	
<b>Abteilungen Amberg und Weiden</b>									
13	13	-	-	77	6	71	6	-	23
37	-	-	37	86	60	11	75	-	25
50	13	-	37	162	65	82	81	-	
1 357	-	-	1 357	156	98	58	28	70	52
929	89	-	841	16	3	12	3	-	56
848	848	-	-	-	-	-	-	-	96
3 134	936	-	2 198	172	102	70	32	70	
3 184	949	-	2 235	334	167	152	112	70	

Tabelle 6. Ausgaben bzw. Einnahmen der einzelnen  
1 000

Kenn- zif- fer	Fächergruppe/Lehr- und Forschungsbereich	Ausgaben insgesamt	Laufende Ausgaben			
			zusammen	Personal- ausgaben	sächliche Verwaltungs- ausgaben	Zuschüsse für laufende Zwecke
				Gr.-Nr. 42 - 45	Gr.-Nr. 51-59	Gr.-Nr. 632-671, 681-686
noch: Fachhochschule Amberg-Weiden						
Hochschule insgesamt, Zentrale Einrichtungen						
71	Zentrale Hochschulverwaltung (einschl. Fach- bereichsverwaltungen, Dekanate) . . . . .	3 740	3 691	2 579	1 086	26
73	Bibliotheken (einschl. Teilbibliotheken) . .	296	98	76	21	-
74	Rechenzentrum . . . . .	123	43	9	35	-
75	Zentrale Einrichtungen f. Forschung u. Lehre	81	81	81	-	-
76	Zentrale technische Einrichtungen . . . . .	2	2	2	-	-
	zusammen	4 241	3 914	2 746	1 142	26
98	FH: Allgemeinwissenschaftlicher Bereich . .	20	20	20	0	-
99	Hochschule insgesamt - keiner Fächergruppe zuzuordnen und ohne nähere Angabe - . . . . .	2 291	2 180	1 950	225	5
	I n s g e s a m t	10 823	7 200	5 363	1 758	79
Fachhochschule						
Rechts-, Wirtschafts- und Sozial- wissenschaften						
23	Wirtschaftswissenschaften (FH: Betriebswirtschaft) . . . . .	944	911	882	28	-
25	Wirtschaftsingenieurwesen . . . . .	589	589	544	45	-
91	Rechts-, Wirtschafts- u. Sozialwissenschaften - soweit nicht aufteilbar - . . . . .	1 171	784	749	34	-
	zusammen	2 704	2 283	2 176	107	-
Ingenieurwissenschaften						
67	FH: Kunststofftechnik und Werkstofftechnik .	221	126	33	93	-
96	Ingenieurwissenschaften - soweit nicht aufteilbar - . . . . .	868	631	604	27	-
	zusammen	1 089	757	637	120	-
	Aufgeteilte Ausgaben bzw. Einnahmen zusammen	3 793	3 040	2 812	227	-
Hochschule insgesamt, Zentrale Einrichtungen						
71	Zentrale Hochschulverwaltung (einschl. Fach- bereichsverwaltungen, Dekanate) . . . . .	1 209	1 170	1 087	79	5
73	Bibliotheken (einschl. Teilbibliotheken) . .	442	262	237	25	-
74	Rechenzentrum . . . . .	92	259	170	89	-
76	Zentrale technische Einrichtungen . . . . .	441	441	-	441	-
77	Soziale Einrichtungen . . . . .	3	2	1	0	1
	zusammen	2 186	2 135	1 495	634	6
98	FH: Allgemeinwissenschaftlicher Bereich . .	1 212	1	-	1	-
99	Hochschule insgesamt - keiner Fächergruppe zuzuordnen und ohne nähere Angabe - . . . . .	201	196	43	153	0
	I n s g e s a m t	7 392	5 371	4 349	1 015	6

Hochschulen 2004 nach Arten und Fächergruppen  
 Euro

Investitionsausgaben				Einnahmen		Verwaltungs- einnahmen	Einnahmen aus Zuwei- sungen und Zuschüssen		Kenn- zif- fer
zusammen	Baumaß- nahmen	Ersteinrich- tungen im Rahmen von Baumaßnahmen	sonstiger Erwerb von beweglichen Sachen	insgesamt	dar. Dritt- mittel		für laufende Zwecke	für Investi- tionen	
	Gr.-Nr. 7	Titel 812 75, 817 75	Gr.-Nr. 81-89 ohne 812 75 + 817 75			Gr.-Nr. 11-13, 16	Gr.-Nr. 23-25, 27,28	Gr.-Nr. 33-35	
<b>Abteilungen Amberg und Weiden</b>									
49	14	-	35	333	153	175	159	-	71
199	13	-	186	12	-	12	-	-	73
79	-	-	79	0	-	0	-	-	74
-	-	-	-	0	-	0	-	-	75
-	-	-	-	-	-	-	-	-	76
326	26	-	300	345	153	186	159	-	
-	-	-	-	-	-	-	-	-	98
112	52	-	59	60	1	59	1	-	99
3 622	1 028	-	2 594	739	321	397	272	70	
<b>Ansbach</b>									
33	24	-	9	1	-	1	-	-	23
-	-	-	-	-	-	-	-	-	25
388	-	-	388	-	-	-	-	-	91
421	24	-	397	1	-	1	-	-	
95	-	-	95	-	-	-	-	-	67
237	-	-	237	-	-	-	-	-	96
333	-	-	333	-	-	-	-	-	
753	24	-	730	1	-	1	-	-	
38	-	-	38	79	-	79	-	-	71
179	-	-	179	85	85	-	-	85	73
167	-	-	167	-	-	-	-	-	74
-	-	-	-	-	-	-	-	-	76
1	-	-	1	-	-	-	-	-	77
51	-	-	51	164	85	79	-	85	
1 211	1 211	-	-	-	-	-	-	-	98
5	-	-	5	285	254	31	254	-	99
2 021	1 235	-	786	450	339	111	254	85	

Tabelle 6. Ausgaben bzw. Einnahmen der einzelnen  
1 000

Kenn- zif- fer	Fächergruppe/Lehr- und Forschungsbereich	Ausgaben insgesamt	Laufende Ausgaben			
			zusammen	Personal- ausgaben	sächliche Verwaltungs- ausgaben	Zuschüsse für laufende Zwecke
				Gr.-Nr. 42 - 45	Gr.-Nr. 51-59	Gr.-Nr. 632-671, 681-686
Fachhochschule						
	Rechts-, Wirtschafts- und Sozial- wissenschaften					
23	Wirtschaftswissenschaften (FH: Betriebswirtschaft) . . . . .	424	417	281	66	70
25	Wirtschaftsingenieurwesen . . . . .	247	111	97	14	-
	zusammen	671	528	379	79	70
	Mathematik, Naturwissenschaften					
92	Mathematik, Naturwissenschaften - soweit nicht aufteilbar - . . . . .	-	-	-	-	-
	zusammen	-	-	-	-	-
	Ingenieurwissenschaften					
52	Maschinenbau, Fahrzeugtechnik; Verfahrens- technik (ohne FH) . . . . .	2 300	0	-	0	-
56	Elektrotechnik (einschl. Nachrichtentechnik)	1 725	883	725	155	3
96	Ingenieurwissenschaften - soweit nicht aufteilbar - . . . . .	3	3	2	1	-
	zusammen	4 029	887	728	157	3
	Aufgeteilte Ausgaben bzw. Einnahmen zusammen	4 700	1 416	1 106	236	73
	Hochschule insgesamt, Zentrale Einrichtungen					
71	Zentrale Hochschulverwaltung (einschl. Fach- bereichsverwaltungen, Dekanate) . . . . .	1 285	1 258	488	762	7
73	Bibliotheken (einschl. Teilbibliotheken) . . . . .	379	73	51	22	-
74	Rechenzentrum . . . . .	113	111	72	39	-
76	Zentrale technische Einrichtungen . . . . .	44	4	-	4	-
77	Soziale Einrichtungen . . . . .	12	2	-	2	-
78	Ubrige zentrale Einrichtungen . . . . .	7	1	-	1	-
	zusammen	1 840	1 449	611	831	7
99	Hochschule insgesamt - keiner Fächergruppe zuzuordnen und ohne nähere Angabe - . . . . .	1 768	1 635	1 518	93	23
	I n s g e s a m t	8 308	4 500	3 236	1 161	103
Fachhochschule						
	Rechts-, Wirtschafts- und Sozial- wissenschaften					
23	Wirtschaftswissenschaften (FH: Betriebswirtschaft) . . . . .	1 360	1 351	1 231	120	-
	zusammen	1 360	1 351	1 231	120	-
	Mathematik, Naturwissenschaften					
27	Informatik . . . . .	4 703	1 410	1 190	221	-
	zusammen	4 703	1 410	1 190	221	-
	Ingenieurwissenschaften					
52	Maschinenbau, Fahrzeugtechnik; Verfahrens- technik (ohne FH) . . . . .	1 503	1 491	1 269	223	-
56	Elektrotechnik (einschl. Nachrichtentechnik)	1 173	1 166	1 129	38	-
58	Architektur, Innenarchitektur . . . . .	582	582	517	65	-
60	Bauingenieurwesen (FH: auch Stahlbau) . . . . .	1 230	1 215	952	263	-
96	Ingenieurwissenschaften - soweit nicht aufteilbar - . . . . .	1 557	760	580	180	-
	zusammen	6 045	5 214	4 446	768	-

Hochschulen 2004 nach Arten und Fächergruppen  
 Euro

Investitionsausgaben				Einnahmen		Verwaltungs- einnahmen	Einnahmen aus Zuwei- sungen und Zuschüssen		Kenn- zif- fer
zusammen	Baumaß- nahmen	Ersteinrich- tungen im Rahmen von Baumaßnahmen	sonstiger Erwerb von beweglichen Sachen	insgesamt	dar. Dritt- mittel		für laufende Zwecke	für Investi- tionen	
	Gr.-Nr. 7	Titel 812 75, 817 75	Gr.-Nr. 81-89 ohne 812 75 + 817 75			Gr.-Nr. 11-13, 16	Gr.-Nr. 23-25, 27,28	Gr.-Nr. 33-35	
<b>Aschaffenburg</b>									
7	7	-	-	-	-	-	-	-	23
136	51	-	85	2	-	2	-	-	25
143	58	-	85	2	-	2	-	-	
-	-	-	-	4	4	-	4	-	92
-	-	-	-	4	4	-	4	-	
2 300	2 300	-	-	-	-	-	-	-	52
841	44	-	798	223	194	29	194	-	56
-	-	-	-	-	-	-	-	-	96
3 141	2 344	-	798	223	194	29	194	-	
3 284	2 402	-	883	230	198	32	198	-	
27	27	-	-	172	30	143	30	-	71
307	66	-	241	150	144	6	24	120	73
2	2	-	-	25	13	12	13	-	74
40	40	-	-	-	-	-	-	-	76
10	10	-	-	-	-	-	-	-	77
5	5	-	-	-	-	-	-	-	78
391	150	-	241	348	187	161	67	120	
133	133	-	-	62	58	4	58	-	99
3 808	2 685	-	1 123	639	443	196	323	120	
<b>Augsburg</b>									
8	-	-	8	24	24	-	24	-	23
8	-	-	8	24	24	-	24	-	
3 293	3 293	-	-	6	6	-	6	-	27
3 293	3 293	-	-	6	6	-	6	-	
11	-	-	11	71	70	1	70	-	52
7	-	-	7	70	70	-	70	-	56
-	-	-	-	17	8	9	8	-	58
15	-	-	15	318	19	300	19	-	60
797	-	-	797	-	-	-	-	-	96
831	-	-	831	476	166	310	166	-	

Tabelle 6. Ausgaben bzw. Einnahmen der einzelnen  
1 000

Kenn- zif- fer	Fächergruppe/Lehr- und Forschungsbereich	Ausgaben insgesamt	Laufende Ausgaben			
			zusammen	Personal- ausgaben	sächliche Verwaltungs- ausgaben	Zuschüsse für laufende Zwecke
				Gr.-Nr. 42 - 45	Gr.-Nr. 51-59	Gr.-Nr. 632-671, 681-686
noch: Fachhochschule						
Kunst, Kunstwissenschaft						
63	Gestaltung (FH: auch Textilgestaltung) . . .	1 331	1 331	943	388	-
	zusammen	1 331	1 331	943	388	-
	Aufgeteilte Ausgaben bzw. Einnahmen zusammen	13 439	9 307	7 809	1 498	-
Hochschule insgesamt, Zentrale Einrichtungen						
71	Zentrale Hochschulverwaltung (einschl. Fach- bereichsverwaltungen, Dekanate) . . . . .	1 506	1 506	1 506	0-	-
73	Bibliotheken (einschl. Teilbibliotheken) . .	424	424	98	326	-
74	Rechenzentrum . . . . .	5 180	315	243	72	-
76	Zentrale technische Einrichtungen . . . . .	234	245	250	6-	-
	zusammen	7 344	2 490	2 097	393	-
98	FH: Allgemeinwissenschaftlicher Bereich . .	760	760	685	75	-
99	Hochschule insgesamt - keiner Fächergruppe zuzuordnen und ohne nähere Angabe - . . . . .	6 150	4 162	2 664	1 360	138
	I n s g e s a m t	27 694	16 719	13 256	3 325	138
Fachhochschule						
Rechts-, Wirtschafts- und Sozial- wissenschaften						
20	Sozialwesen . . . . .	864	864	805	59	-
23	Wirtschaftswissenschaften (FH: Betriebswirtschaft) . . . . .	878	868	735	133	-
	zusammen	1 742	1 732	1 540	192	-
Mathematik, Naturwissenschaften						
27	Informatik . . . . .	52	52	52	-	-
	zusammen	52	52	52	-	-
Ingenieurwissenschaften						
52	Maschinenbau, Fahrzeugtechnik; Verfahrens- technik (ohne FH) . . . . .	1 140	1 140	1 060	80	-
54	FH: Feinwerktechnik, physikalische Technik . .	171	171	171	-	-
55	FH: Holztechnik, Textiltechnik . . . . .	0-	0-	0-	-	-
56	Elektrotechnik (einschl. Nachrichtentechnik)	1 302	1 306	1 240	66	-
58	Architektur, Innenarchitektur . . . . .	985	980	901	79	-
60	Bauingenieurwesen (FH: auch Stahlbau) . . . .	907	907	873	34	-
	zusammen	4 504	4 503	4 245	259	-
Kunst, Kunstwissenschaft						
63	Gestaltung (FH: auch Textilgestaltung) . . .	249	244	221	23	-
	zusammen	249	244	221	23	-
	Aufgeteilte Ausgaben bzw. Einnahmen zusammen	6 547	6 531	6 057	473	-
Hochschule insgesamt, Zentrale Einrichtungen						
71	Zentrale Hochschulverwaltung (einschl. Fach- bereichsverwaltungen, Dekanate) . . . . .	1 451	1 419	1 194	225	-
73	Bibliotheken (einschl. Teilbibliotheken) . .	150	143	141	2	-
74	Rechenzentrum . . . . .	167	167	81	85	-
75	Zentrale Einrichtungen f. Forschung u. Lehre	65	65	-	65	-
76	Zentrale technische Einrichtungen . . . . .	560	560	546	14	-
78	Übrige zentrale Einrichtungen . . . . .	56	56	-	56	-
	zusammen	2 450	2 411	1 962	448	-

Hochschulen 2004 nach Arten und Fächergruppen  
 Euro

Investitionsausgaben				Einnahmen		Verwaltungs- einnahmen	Einnahmen aus Zuwei- sungen und Zuschüssen		Kenn- zif- fer
zusammen	Baumaß- nahmen	Ersteinrich- tungen im Rahmen von Baumaßnahmen	sonstiger Erwerb von beweglichen Sachen	insgesamt	dar. Dritt- mittel		für laufende Zwecke	für Investi- tionen	
	Gr.-Nr. 7	Titel 812 75, 817 75	Gr.-Nr. 81-89 ohne 812 75 + 817 75				Gr.-Nr. 11-13, 16	Gr.-Nr. 23-25, 27,28	
<b>Augsburg</b>									
-	-	-	-	37	34	3	34	-	63
-	-	-	-	37	34	3	34	-	-
4 132	3 293	-	839	542	230	312	230	-	-
-	-	-	-	-	-	-	-	-	71
4 865	4 750	-	115	3	3	0	3	-	73
11	-	-	11	3	-	3	-	-	74
4 854	4 750	-	104	0	-	0	-	-	76
-	-	-	-	10	10	-	10	-	98
1 988	1 954	-	34	759	347	376	312	71	99
10 974	9 997	-	978	1 318	590	691	555	71	-
<b>Coburg</b>									
-	-	-	-	57	57	0	57	-	20
10	-	-	10	260	258	1	258	-	23
10	-	-	10	316	315	1	315	-	-
-	-	-	-	-	-	-	-	-	27
-	-	-	-	-	-	-	-	-	-
-	-	-	-	122	116	6	116	-	52
-	-	-	-	-	-	-	-	-	54
-	-	-	-	-	-	-	-	-	55
4	-	-	4	46	45	1	45	-	56
5	-	-	5	67	45	23	45	-	58
-	-	-	-	5	2	3	2	-	60
1	-	-	1	241	208	33	208	-	-
5	-	-	5	30	16	14	16	-	63
5	-	-	5	30	16	14	16	-	-
16	-	-	16	587	539	48	539	-	-
32	1	-	31	121	113	9	113	-	71
7	-	-	7	0	-	0	-	-	73
-	-	-	-	29	-	29	-	-	74
-	-	-	-	0	-	0	-	-	75
-	-	-	-	27	-	27	-	-	76
-	-	-	-	-	-	-	-	-	78
39	1	-	38	177	113	64	113	-	-

Tabelle 6. Ausgaben bzw. Einnahmen der einzelnen  
1 000

Kenn- zif- fer	Fächergruppe/Lehr- und Forschungsbereich	Ausgaben insgesamt	Laufende Ausgaben			
			zusammen	Personal- ausgaben	sächliche Verwaltungs- ausgaben	Zuschüsse für laufende Zwecke
				Gr.-Nr. 42 - 45	Gr.-Nr. 51-59	Gr.-Nr. 632-671, 681-686
noch: Fachhochschule						
98	FH: Allgemeinwissenschaftlicher Bereich . .	624	624	597	28	—
99	Hochschule insgesamt					
	- keiner Fächergruppe zuzuordnen und ohne nähere Angabe - . . . . .	2 968	2 717	1 427	1 244	46
	I n s g e s a m t	12 589	12 283	10 043	2 194	46
Fachhochschule						
	Rechts-, Wirtschafts- und Sozial- wissenschaften					
23	Wirtschaftswissenschaften (FH: Betriebswirtschaft) . . . . .	1 317	1 247	994	253	1
91	Rechts-, Wirtschafts- u. Sozialwissenschaften - soweit nicht aufteilbar - . . . . .	27	27	25	1	—
	zusammen	1 344	1 274	1 019	255	1
	Mathematik, Naturwissenschaften					
27	Informatik . . . . .	592	591	466	86	39
	zusammen	592	591	466	86	39
	Ingenieurwissenschaften					
52	Maschinenbau, Fahrzeugtechnik; Verfahrens- technik (ohne FH) . . . . .	1 107	1 042	923	118	1
53	FH: Technische Chemie, Verfahrenstechnik . .	2	2	2	—	—
56	Elektrotechnik (einschl. Nachrichtentechnik) . .	2 010	1 521	1 268	251	2
60	Bauingenieurwesen (FH: auch Stahlbau) . . . .	1 001	957	880	77	—
96	Ingenieurwissenschaften - soweit nicht aufteilbar - . . . . .	116	116	112	4	—
	zusammen	4 235	3 638	3 185	449	3
	Aufgeteilte Ausgaben bzw. Einnahmen zusammen	6 172	5 502	4 670	790	43
	Hochschule insgesamt, Zentrale Einrichtungen					
71	Zentrale Hochschulverwaltung (einschl. Fach- bereichsverwaltungen, Dekanate) . . . . .	984	924	819	105	0
72	Verwaltung der Kliniken (soweit hierfür eigene organisatorische Einheiten bestehen, jedoch ohne Fachbereichsverwaltungen) . . . .	1	1	1	—	—
73	Bibliotheken (einschl. Teilbibliotheken) . . . .	193	186	156	31	—
74	Rechenzentrum . . . . .	128	128	120	8	—
	zusammen	1 307	1 240	1 096	144	0
99	Hochschule insgesamt - keiner Fächergruppe zuzuordnen und ohne nähere Angabe - . . . . .	2 548	1 931	653	1 207	71
	I n s g e s a m t	10 027	8 673	6 419	2 141	113



Hochschulen 2004 nach Arten und Fächergruppen  
 Euro

Investitionsausgaben				Einnahmen		Verwaltungs- einnahmen	Einnahmen aus Zuwei- sungen und Zuschüssen		Kenn- zif- fer
zusammen	Baumaß- nahmen	Ersteinrich- tungen im Rahmen von Baumaßnahmen	sonstiger Erwerb von beweglichen Sachen	insgesamt	dar. Dritt- mittel		für laufende Zwecke	für Investi- tionen	
	Gr.-Nr. 7	Titel 812 75, 817 75	Gr.-Nr. 81-89 ohne 812 75 + 817 75			Gr.-Nr. 11-13, 16	Gr.-Nr. 23-25, 27,28	Gr.-Nr. 33-35	
<b>Coburg</b>									
-	-	-	-	18	17	1	17	-	98
251	-	-	251	601	369	232	183	186	99
306	1	-	305	1 384	1 038	346	852	186	
<b>Deggendorf</b>									
70	-	-	70	283	22	261	22	-	23
0	-	-	0	-	-	-	-	-	91
70	-	-	70	283	22	261	22	-	
2	-	-	2	27	-	27	-	-	27
2	-	-	2	27	-	27	-	-	
65	-	-	65	108	107	0	107	-	52
489	-	-	489	181	158	23	158	-	53
44	-	-	44	43	43	1	43	-	56
-	-	-	-	-	-	-	-	-	60
598	-	-	598	332	308	25	308	-	96
669	-	-	669	642	330	312	330	-	
60	55	-	5	32	14	19	14	-	71
7	-	-	7	83	75	8	-	-	72
-	-	-	-	11	-	11	-	-	73
67	55	-	12	127	89	38	14	75	74
618	0	-	617	737	602	123	614	-	99
1 354	55	-	1 299	1 506	1 021	474	957	75	

Tabelle 6. Ausgaben bzw. Einnahmen der einzelnen  
1 000

Kenn- zif- fer	Fächergruppe/Lehr- und Forschungsbereich	Ausgaben insgesamt	Laufende Ausgaben			
			zusammen	Personal- ausgaben	sächliche Verwaltungs- ausgaben	Zuschüsse für laufende Zwecke
				Gr.-Nr. 42 - 45	Gr.-Nr. 51-59	Gr.-Nr. 632-671, 681-686
Fachhochschule Hof						
	Rechts-, Wirtschafts- und Sozial- wissenschaften					
23	Wirtschaftswissenschaften (FH: Betriebswirtschaft)	2 461	635	624	11	-
91	Rechts-, Wirtschafts- u. Sozialwissenschaften - soweit nicht aufteilbar -	95	95	74	21	-
	zusammen	2 555	730	698	32	-
	Mathematik, Naturwissenschaften					
27	Informatik	454	415	373	41	-
	zusammen	454	415	373	41	-
	Ingenieurwissenschaften					
67	FH: Kunststofftechnik und Werkstofftechnik	5	5	-	5	-
55	FH: Holztechnik, Textiltechnik	749	701	622	79	-
96	Ingenieurwissenschaften - soweit nicht aufteilbar -	340	131	77	53	-
	zusammen	1 095	837	700	138	-
	Kunst, Kunstwissenschaft					
63	Gestaltung (FH: auch Textilgestaltung)	364	317	214	103	-
	zusammen	364	317	214	103	-
	Aufgeteilte Ausgaben bzw. Einnahmen zusammen	4 468	2 298	1 984	314	-
	Hochschule insgesamt, Zentrale Einrichtungen					
71	Zentrale Hochschulverwaltung (einschl. Fach- bereichsverwaltungen, Dekanate)	864	864	834	31	-
73	Bibliotheken (einschl. Teilbibliotheken)	325	141	105	36	-
74	Rechenzentrum	184	110	83	27	-
76	Zentrale technische Einrichtungen	227	219	185	33	-
78	Übrige zentrale Einrichtungen	-	-	-	-	-
	zusammen	1 600	1 334	1 207	127	-
99	Hochschule insgesamt - keiner Fächergruppe zuzuordnen und ohne nähere Angabe -	4 186	4 055	2 710	1 235	110
	I n s g e s a m t	10 254	7 688	5 901	1 676	110

Fachhochschule

	Rechts-, Wirtschafts- und Sozial- wissenschaften					
23	Wirtschaftswissenschaften (FH: Betriebswirtschaft)	1 076	917	795	122	-
25	Wirtschaftsingenieurwesen	1 097	613	544	69	-
	zusammen	2 172	1 529	1 339	190	-
	Mathematik, Naturwissenschaften					
27	Informatik	534	59	35	24	-
	zusammen	534	59	35	24	-
	Ingenieurwissenschaften					
52	Maschinenbau, Fahrzeugtechnik; Verfahrens- technik (ohne FH)	3 236	796	648	147	-
56	Elektrotechnik (einschl. Nachrichtentechnik)	1 904	967	910	58	-
	zusammen	5 140	1 763	1 558	205	-
	Aufgeteilte Ausgaben bzw. Einnahmen zusammen	7 847	3 352	2 932	420	-

Hochschulen 2004 nach Arten und Fächergruppen  
 Euro

Investitionsausgaben				Einnahmen		Verwaltungs- einnahmen	Einnahmen aus Zuwei- sungen und Zuschüssen		Kenn- zif- fer
zusammen	Baumaß- nahmen	Ersteinrich- tungen im Rahmen von Baumaßnahmen	sonstiger Erwerb von beweglichen Sachen	insgesamt	dar. Dritt- mittel		für laufende Zwecke	für Investi- tionen	
	Gr.-Nr. 7	Titel 812 75, 817 75	Gr.-Nr. 81-89 ohne 812 75 + 817 75				Gr.-Nr. 11-13, 16	Gr.-Nr. 23-25, 27,28	
<b>Abteilungen Hof und Münchberg</b>									
1 825	1 825	-	-	-	-	-	-	-	23
-	-	-	-	-	-	-	-	-	91
1 825	1 825	-	-	-	-	-	-	-	-
39	-	-	39	12	8	4	8	-	27
39	-	-	39	12	8	4	8	-	-
48	4	-	44	9	-	9	-	-	67 55
210	-	-	210	79	74	6	74	-	96
258	4	-	254	88	74	14	74	-	-
47	47	-	-	-	-	-	-	-	63
47	47	-	-	-	-	-	-	-	-
2 169	1 876	-	293	100	82	18	82	-	-
-	-	-	-	-	-	-	-	-	71
184	-	-	184	53	50	3	-	50	73
75	-	-	75	-	-	-	-	-	74
8	-	-	8	-	-	-	-	-	76
-	-	-	-	15	-	15	-	-	78
266	-	-	266	68	50	18	-	50	-
131	56	-	75	422	78	344	78	-	99
2 566	1 932	-	634	590	210	380	160	50	-
<b>Ingolstadt</b>									
159	-	-	159	219	181	3	216	-	23
484	-	-	484	-	-	-	-	-	25
643	-	-	643	219	181	3	216	-	-
475	-	-	475	-	-	-	-	-	27
475	-	-	475	-	-	-	-	-	-
2 441	1 451	-	989	389	384	5	384	-	52
936	-	-	936	40	36	3	36	-	56
3 377	1 451	-	1 926	428	420	9	420	-	-
4 496	1 451	-	3 044	648	601	11	636	-	-

Tabelle 6. Ausgaben bzw. Einnahmen der einzelnen  
1 000

Kenn- zif- fer	Fächergruppe/Lehr- und Forschungsbereich	Ausgaben insgesamt	Laufende Ausgaben			
			zusammen	Personal- ausgaben	sächliche Verwaltungs- ausgaben	Zuschüsse für laufende Zwecke
				Gr.-Nr. 42 - 45	Gr.-Nr. 51-59	Gr.-Nr. 632-671, 681-686
noch: Fachhochschule						
Hochschule insgesamt, Zentrale Einrichtungen						
71	Zentrale Hochschulverwaltung (einschl. Fach- bereichsverwaltungen, Dekanate) . . . . .	1 114	1 114	998	116	-
73	Bibliotheken (einschl. Teilbibliotheken) . .	696	460	446	14	-
74	Rechenzentrum . . . . .	143	136	116	20	-
76	Zentrale technische Einrichtungen . . . . .	33	14	-	14	-
	zusammen	1 985	1 723	1 560	164	-
99	Hochschule insgesamt - keiner Fächergruppe zuzuordnen und ohne nähere Angabe - . . . . .	1 421	1 395	625	738	32
	I n s g e s a m t	11 253	6 470	5 117	1 321	32
Fachhochschule						
Rechts-, Wirtschafts- und Sozial- wissenschaften						
20	Sozialwesen . . . . .	61	60	53	7	-
23	Wirtschaftswissenschaften (FH: Betriebswirtschaft) . . . . .	2 302	2 075	1 950	124	-
	zusammen	2 363	2 135	2 003	131	-
Ingenieurwissenschaften						
52	Maschinenbau, Fahrzeugtechnik; Verfahrens- technik (ohne FH) . . . . .	1 918	1 765	1 503	262	-
56	Elektrotechnik (einschl. Nachrichtentechnik)	2 548	2 318	2 228	89	-
	zusammen	4 466	4 083	3 731	351	-
	Aufgeteilte Ausgaben bzw. Einnahmen zusammen	6 829	6 217	5 735	483	-
Hochschule insgesamt, Zentrale Einrichtungen						
71	Zentrale Hochschulverwaltung (einschl. Fach- bereichsverwaltungen, Dekanate) . . . . .	1 007	922	871	51	-
73	Bibliotheken (einschl. Teilbibliotheken) . .	153	153	108	45	-
74	Rechenzentrum . . . . .	311	97	78	19	-
75	Zentrale Einrichtungen f. Forschung u. Lehre	33	33	15	18	-
76	Zentrale technische Einrichtungen . . . . .	365	340	318	21	-
78	Übrige zentrale Einrichtungen . . . . .	293	264	154	110	-
	zusammen	2 162	1 808	1 544	264	-
98	FH: Allgemeinwissenschaftlicher Bereich . .	74	74	74	-	-
99	Hochschule insgesamt - keiner Fächergruppe zuzuordnen und ohne nähere Angabe - . . . . .	5 209	1 477	433	1 032	12
	I n s g e s a m t	14 274	9 576	7 786	1 778	12
Fachhochschule						
Rechts-, Wirtschafts- und Sozial- wissenschaften						
20	Sozialwesen . . . . .	642	591	543	48	-
23	Wirtschaftswissenschaften (FH: Betriebswirtschaft) . . . . .	1 545	1 201	1 142	46	13
	zusammen	2 186	1 792	1 685	93	13
Mathematik, Naturwissenschaften						
27	Informatik . . . . .	1 857	701	665	37	-
	zusammen	1 857	701	665	37	-

Hochschulen 2004 nach Arten und Fächergruppen  
 Euro

Investitionsausgaben				Einnahmen		Verwaltungs- einnahmen	Einnahmen aus Zuwei- sungen und Zuschüssen		Kenn- zif- fer
zusammen	Baumaß- nahmen	Ersteinrich- tungen im Rahmen von Baumaßnahmen	sonstiger Erwerb von beweglichen Sachen	insgesamt	dar. Dritt- mittel		für laufende Zwecke	für Investi- tionen	
	Gr.-Nr. 7	Titel 812 75, 817 75	Gr.-Nr. 81-89 ohne 812 75 + 817 75			Gr.-Nr. 11-13, 16	Gr.-Nr. 23-25, 27,28	Gr.-Nr. 33-35	
<b>Ingolstadt</b>									
0	-	-	0	96	72	24	72	-	71
236	-	-	236	103	100	3	-	100	73
6	-	-	6	1	-	1	-	-	74
19	-	-	19	-	-	-	-	-	76
261	-	-	261	200	172	28	72	100	
26	-	-	26	114	16	98	16	-	99
4 783	1 451	-	3 331	962	789	137	725	100	
<b>Kempton</b>									
1	-	-	1	3	-	3	-	-	20
227	221	-	6	41	24	17	24	-	23
228	221	-	7	44	24	20	24	-	
153	11	120	21	17	3	15	3	-	52
230	-	202	28	4	-	4	-	-	56
383	11	323	49	21	3	19	3	-	
611	233	323	56	65	26	39	26	-	
85	-	84	1	171	-	169	2	-	71
0	-	-	0	1	-	1	-	-	73
214	-	202	11	10	-	10	-	-	74
-	-	-	-	12	-	12	-	-	75
25	-	20	5	-	-	-	-	-	76
29	-	-	29	76	56	-	76	-	78
354	-	307	47	270	56	192	78	-	
-	-	-	-	-	-	-	-	-	98
3 733	3 705	22	6	303	187	116	187	-	99
4 698	3 938	651	108	638	269	347	292	-	
<b>Landshut</b>									
51	51	-	-	38	38	-	38	-	20
344	23	-	321	42	42	-	42	-	23
395	73	-	321	80	80	-	80	-	
1 156	652	31	474	9	9	-	9	-	27
1 156	652	31	474	9	9	-	9	-	

Tabelle 6. Ausgaben bzw. Einnahmen der einzelnen  
1 000

Kenn- zif- fer	Fächergruppe/Lehr- und Forschungsbereich	Ausgaben insgesamt	Laufende Ausgaben			
			zusammen	Personal- ausgaben	sächliche Verwaltungs- ausgaben	Zuschüsse für laufende Zwecke
				Gr.-Nr. 42 - 45	Gr.-Nr. 51-59	Gr.-Nr. 632-671, 681-686
noch: Fachhochschule						
Ingenieurwissenschaften						
52	Maschinenbau, Fahrzeugtechnik; Verfahrens- technik (ohne FH)	2 759	1 583	1 440	143	—
56	Elektrotechnik (einschl. Nachrichtentechnik)	2 322	1 857	1 710	147	—
	zusammen	5 081	3 440	3 150	290	—
	Aufgeteilte Ausgaben bzw. Einnahmen zusammen	9 124	5 933	5 500	420	13
Hochschule insgesamt, Zentrale Einrichtungen						
71	Zentrale Hochschulverwaltung (einschl. Fach- bereichsverwaltungen, Dekanate)	998	959	818	141	—
73	Bibliotheken (einschl. Teilbibliotheken)	342	326	217	108	—
74	Rechenzentrum	267	202	14	188	—
77	Soziale Einrichtungen	—	—	—	—	—
	zusammen	1 607	1 487	1 049	438	—
99	Hochschule insgesamt — keiner Fächergruppe zuzuordnen und ohne nähere Angabe —	2 015	1 558	528	980	50
	I n s g e s a m t	12 746	8 977	7 077	1 838	63
Fachhochschule						
Rechts-, Wirtschafts- und Sozial- wissenschaften						
20	Sozialwesen	1 485	1 427	1 198	229	—
23	Wirtschaftswissenschaften	2 489	2 428	2 234	194	—
25	(FH: Betriebswirtschaft)	1 075	969	735	234	—
	zusammen	5 049	4 825	4 167	658	—
Mathematik, Naturwissenschaften						
26	Mathematik	489	421	336	85	—
27	Informatik	884	828	743	85	—
	zusammen	1 372	1 249	1 079	169	—
Ingenieurwissenschaften						
52	Maschinenbau, Fahrzeugtechnik; Verfahrens- technik (ohne FH)	2 709	2 417	2 308	109	—
53	FH: Technische Chemie, Verfahrenstechnik	860	575	391	184	—
54	FH: Feinwerktechnik, physikalische Technik	1 881	1 596	1 413	184	—
67	FH: Kunststofftechnik und Werkstofftechnik	478	186	78	109	—
68	FH: Versorgungstechnik und Druckertechnik	1 177	1 113	962	151	—
56	Elektrotechnik (einschl. Nachrichtentechnik)	4 208	2 823	2 388	435	—
58	Architektur, Innenarchitektur	626	565	405	161	—
60	Bauingenieurwesen (FH: auch Stahlbau)	1 177	1 150	993	157	—
61	Vermessungswesen (FH: auch Kartographie)	827	746	642	104	—
96	Ingenieurwissenschaften — soweit nicht aufteilbar —	92	92	92	—	—
	zusammen	14 034	11 264	9 672	1 592	—
Kunst, Kunstwissenschaft						
63	Gestaltung (FH: auch Textilgestaltung)	1 257	1 184	843	342	—
	zusammen	1 257	1 184	843	342	—
	Aufgeteilte Ausgaben bzw. Einnahmen zusammen	21 713	18 522	15 761	2 761	—
Hochschule insgesamt, Zentrale Einrichtungen						
71	Zentrale Hochschulverwaltung (einschl. Fach- bereichsverwaltungen, Dekanate)	3 683	3 683	3 355	328	—
73	Bibliotheken (einschl. Teilbibliotheken)	596	585	331	253	—
74	Rechenzentrum	1 468	1 107	886	221	—
75	Zentrale Einrichtungen f. Forschung u. Lehre	308	303	213	90	—

Hochschulen 2004 nach Arten und Fächergruppen  
 Euro

Investitionsausgaben				Einnahmen		Verwaltungs- einnahmen	Einnahmen aus Zuwei- sungen und Zuschüssen		Kenn- zif- fer
zusammen	Baumaß- nahmen	Ersteinrich- tungen im Rahmen von Baumaßnahmen	sonstiger Erwerb von beweglichen Sachen	insgesamt	dar. Dritt- mittel		für laufende Zwecke	für Investi- tionen	
	Gr.-Nr. 7	Titel 812 75, 817 75	Gr.-Nr. 81-89 ohne 812 75 + 817 75			Gr.-Nr. 11-13, 16	Gr.-Nr. 23-25, 27,28	Gr.-Nr. 33-35	
<b>Landshut</b>									
1 176	651	28	497	204	189	0	204	-	52
465	-	97	368	89	86	3	86	-	56
1 641	651	126	864	293	275	3	290	-	
3 191	1 376	156	1 659	383	365	3	379	-	
38	-	-	38	0	-	0	-	-	71
16	-	-	16	-	-	-	-	-	73
65	-	-	65	-	-	-	-	-	74
-	-	-	-	13	-	13	-	-	77
120	-	-	120	14	-	14	-	-	
457	-	21	436	494	99	394	99	-	99
3 768	1 376	177	2 216	890	464	411	479	-	
<b>München</b>									
58	-	-	58	8	8	1	8	-	20
61	-	-	61	35	35	-	35	-	23
105	-	-	105	7	6	1	6	-	25
225	-	-	225	51	49	2	49	-	
68	12	-	56	7	7	-	7	-	26
56	-	-	56	7	7	-	7	-	27
124	12	-	112	14	14	-	14	-	
292	-	228	64	92	92	0	68	24	52
284	-	252	32	186	186	1	186	-	53
284	-	252	32	186	186	1	186	-	54
292	-	228	64	92	92	0	68	24	67
64	-	-	64	249	248	1	248	-	68
1 385	-	1 317	68	123	122	1	122	-	56
60	-	-	60	94	69	24	2	68	58
27	-	-	27	144	138	6	138	-	60
81	-	-	81	113	110	2	73	38	61
-	-	-	-	-	-	-	-	-	96
2 771	-	2 278	492	1 279	1 243	36	1 089	154	
72	8	-	65	54	54	-	54	-	63
72	8	-	65	54	54	-	54	-	
3 191	19	2 278	894	1 398	1 360	38	1 207	154	
-	-	-	-	1	1	-	1	-	71
11	-	-	11	2	0	1	0	-	73
361	171	-	190	179	179	-	-	179	74
5	-	-	5	11	10	1	10	-	75

Tabelle 6. Ausgaben bzw. Einnahmen der einzelnen  
1 000

Kenn- zif- fer	Fächergruppe/Lehr- und Forschungsbereich	Ausgaben insgesamt	Laufende Ausgaben			
			zusammen	Personal- ausgaben	sächliche Verwaltungs- ausgaben	Zuschüsse für laufende Zwecke
noch: Fachhochschule						
76	Zentrale technische Einrichtungen . . . . .	1 444	1 444	1 446	2-	-
77	Soziale Einrichtungen . . . . .	67	-	-	-	-
	zusammen	7 565	7 121	6 231	890	-
98	FH: Allgemeinwissenschaftlicher Bereich . .	25 481	616	520	96	-
99	Hochschule insgesamt - keiner Fächergruppe zuzuordnen und ohne nähere Angabe - . . . . .	26 887	26 803	21 136	5 482	185
	I n s g e s a m t	81 646	53 061	43 647	9 230	185
Fachhochschule						
Rechts-, Wirtschafts- und Sozial- wissenschaften						
23	Wirtschaftswissenschaften (FH: Betriebswirtschaft) . . . . .	636	636	636	-	-
25	Wirtschaftsingenieurwesen . . . . .	818	818	318	500	-
	zusammen	1 454	1 454	954	500	-
Ingenieurwissenschaften						
56	Elektrotechnik (einschl. Nachrichtentechnik)	95	95	95	-	-
	zusammen	95	95	95	-	-
	Aufgeteilte Ausgaben bzw. Einnahmen zusammen	1 549	1 549	1 049	500	-
Hochschule insgesamt, Zentrale Einrichtungen						
71	Zentrale Hochschulverwaltung (einschl. Fach- bereichsverwaltungen, Dekanate) . . . . .	1 010	1 010	799	211	-
73	Bibliotheken (einschl. Teilbibliotheken) . .	-	-	-	-	-
76	Zentrale technische Einrichtungen . . . . .	33	33	33	-	-
	zusammen	1 043	1 043	832	211	-
99	Hochschule insgesamt - keiner Fächergruppe zuzuordnen und ohne nähere Angabe - . . . . .	2 782	1 812	1 447	319	47
	I n s g e s a m t	5 375	4 405	3 328	1 030	47
Fachhochschule						
Rechts-, Wirtschafts- und Sozial- wissenschaften						
20	Sozialwesen . . . . .	1 604	1 544	1 422	120	3
23	Wirtschaftswissenschaften (FH: Betriebswirtschaft) . . . . .	3 116	3 026	2 548	474	4
91	Rechts-, Wirtschafts- u. Sozialwissenschaften - soweit nicht aufteilbar - . . . . .	9	9	-	9	-
	zusammen	4 729	4 579	3 970	602	6
Mathematik, Naturwissenschaften						
27	Informatik . . . . .	761	737	653	82	1
	zusammen	761	737	653	82	1
Ingenieurwissenschaften						
52	Maschinenbau, Fahrzeugtechnik; Verfahrens- technik (ohne FH) . . . . .	2 241	2 143	2 010	132	1
53	FH: Technische Chemie, Verfahrenstechnik . .	1 993	1 618	1 446	171	1
54	FH: Feinwerktechnik, physikalische Technik . .	192	192	192	-	-
67	FH: Kunststofftechnik und Werkstofftechnik .	580	489	226	262	0
56	Elektrotechnik (einschl. Nachrichtentechnik)	2 900	2 890	2 398	492	0
58	Architektur, Innenarchitektur . . . . .	855	855	770	85	-



Hochschulen 2004 nach Arten und Fächergruppen  
 Euro

Investitionsausgaben				Einnahmen		Verwaltungs- einnahmen	Einnahmen aus Zuwei- sungen und Zuschüssen		Kenn- zif- fer
zusammen	Baumaß- nahmen	Ersteinrich- tungen im Rahmen von Baumaßnahmen	sonstiger Erwerb von beweglichen Sachen	insgesamt	dar. Dritt- mittel		für laufende Zwecke	für Investi- tionen	
	Gr.-Nr. 7	Titel 812 75, 817 75	Gr.-Nr. 81-89 ohne 812 75 + 817 75			Gr.-Nr. 11-13, 16	Gr.-Nr. 23-25, 27,28	Gr.-Nr. 33-35	
<b>München</b>									
67	-	67	-	-	-	-	-	-	76
444	171	67	206	192	190	2	11	179	
24 865	24 807	23	35	17	16	1	16	-	98
84	39	-	45	1 591	240	1 308	283	-	99
28 584	25 036	2 368	1 180	3 198	1 807	1 349	1 517	333	
<b>Neu-Ulm</b>									
-	-	-	-	875	-	875	-	-	23
-	-	-	-	875	-	875	-	-	25
-	-	-	-	-	-	-	-	-	56
-	-	-	-	-	-	-	-	-	
-	-	-	-	875	-	875	-	-	
-	-	-	-	5	-	5	-	-	71
-	-	-	-	63	63	-	-	-	63
-	-	-	-	-	-	-	-	-	76
-	-	-	-	67	63	5	-	63	
970	815	-	155	85	5	80	1	4	99
970	815	-	155	1 028	68	960	1	67	
<b>Nürnberg</b>									
60	-	-	60	24	9	7	16	-	20
90	-	-	90	733	299	434	299	-	23
-	-	-	-	-	-	-	-	-	91
150	-	-	150	757	309	441	316	-	
24	-	-	24	31	20	12	20	-	27
24	-	-	24	31	20	12	20	-	
98	-	-	98	134	85	41	92	-	52
375	198	-	177	193	168	15	178	-	53
-	-	-	-	-	-	-	-	-	54
92	-	-	92	385	367	19	367	-	67
9	-	-	9	1 228	1 036	185	582	461	56
-	-	-	-	37	14	23	14	-	58

Tabelle 6. Ausgaben bzw. Einnahmen der einzelnen  
1 000

Kenn- zif- fer	Fächergruppe/Lehr- und Forschungsbereich	Ausgaben insgesamt	Laufende Ausgaben			
			zusammen	Personal- ausgaben	sächliche Verwaltungs- ausgaben	Zuschüsse für laufende Zwecke
				Gr.-Nr. 42 - 45	Gr.-Nr. 51-59	Gr.-Nr. 632-671, 681-686
noch: Fachhochschule						
60 96	Bauingenieurwesen (FH: auch Stahlbau) . . .	810	810	766	44	-
	Ingenieurwissenschaften - soweit nicht aufteilbar - . . . . .	394	278	-	278	-
	zusammen	9 964	9 274	7 807	1 464	2
Kunst, Kunstwissenschaft						
63	Gestaltung (FH: auch Textilgestaltung) . . .	1 035	869	779	90	-
	zusammen	1 035	869	779	90	-
	Aufgeteilte Ausgaben bzw. Einnahmen zusammen	16 489	15 459	13 209	2 239	10
Hochschule insgesamt, Zentrale Einrichtungen						
71	Zentrale Hochschulverwaltung (einschl. Fach- bereichsverwaltungen, Dekanate) . . . . .	2 667	2 667	2 661	6	-
73	Bibliotheken (einschl. Teilbibliotheken) . .	547	424	368	55	-
74	Rechenzentrum . . . . .	204	204	204	-	-
76	Zentrale technische Einrichtungen . . . . .	646	646	646	-	-
77	Soziale Einrichtungen . . . . .	5	5	-	5	-
78	Übrige zentrale Einrichtungen . . . . .	142	-	-	-	-
	zusammen	4 212	3 947	3 880	66	-
98	FH: Allgemeinwissenschaftlicher Bereich . .	2 692	2 692	2 541	73	79
99	Hochschule insgesamt - keiner Fächergruppe zuzuordnen und ohne nähere Angabe - . . . . .	11 911	11 771	8 340	3 400	31
	I n s g e s a m t	35 305	33 869	27 971	5 777	121
Fachhochschule						
Rechts-, Wirtschafts- und Sozial- wissenschaften						
20	Sozialwesen . . . . .	940	940	833	106	-
23	Wirtschaftswissenschaften (FH: Betriebswirtschaft) . . . . .	1 320	1 320	1 299	21	-
	zusammen	2 259	2 259	2 132	127	-
Mathematik, Naturwissenschaften						
26	Mathematik . . . . .	971	971	971	-	-
27	Informatik . . . . .	906	833	754	79	-
	zusammen	1 877	1 804	1 725	79	-
Ingenieurwissenschaften						
52	Maschinenbau, Fahrzeugtechnik; Verfahrens- technik (ohne FH) . . . . .	2 714	1 517	1 356	161	-
54	FH: Feinwerktechnik, physikalische Technik . .	817	19	-	19	-
56	Elektrotechnik (einschl. Nachrichtentechnik)	2 067	1 989	1 865	124	-
58	Architektur, Innenarchitektur . . . . .	847	834	793	41	-
60	Bauingenieurwesen (FH: auch Stahlbau) . . . .	1 084	1 019	976	43	-
96	Ingenieurwissenschaften - soweit nicht aufteilbar - . . . . .	49	16	16	-	-
	zusammen	7 579	5 394	5 007	387	-
	Aufgeteilte Ausgaben bzw. Einnahmen zusammen	11 716	9 458	8 864	593	-
Hochschule insgesamt, Zentrale Einrichtungen						
71	Zentrale Hochschulverwaltung (einschl. Fach- bereichsverwaltungen, Dekanate) . . . . .	1 764	1 764	1 747	17	-
73	Bibliotheken (einschl. Teilbibliotheken) . .	2 349	693	380	313	-
74	Rechenzentrum . . . . .	1 746	747	517	230	-
75	Zentrale Einrichtungen f. Forschung u. Lehre	2 386	2 386	2 337	49	-
76	Zentrale technische Einrichtungen . . . . .	166	166	81	85	-
	zusammen	8 410	5 754	5 061	693	-

Hochschulen 2004 nach Arten und Fächergruppen  
 Euro

Investitionsausgaben				Einnahmen		Verwaltungs- einnahmen	Einnahmen aus Zuwei- sungen und Zuschüssen		Kenn- zif- fer
zusammen	Baumaß- nahmen	Ersteinrich- tungen im Rahmen von Baumaßnahmen	sonstiger Erwerb von beweglichen Sachen	insgesamt	dar. Dritt- mittel		für laufende Zwecke	für Investi- tionen	
	Gr.-Nr. 7	Titel 812 75, 817 75	Gr.-Nr. 81-89 ohne 812 75 + 817 75			Gr.-Nr. 11-13, 16	Gr.-Nr. 23-25, 27,28	Gr.-Nr. 33-35	
<b>Nürnberg</b>									
-	-	-	-	18	3	9	9	-	60
116	116	-	-	-	-	-	-	-	96
690	314	-	376	1 995	1 673	291	1 243	461	
166	-	-	166	26	24	2	24	-	63
166	-	-	166	26	24	2	24	-	
1 031	314	-	716	2 809	2 025	747	1 602	461	
-	-	-	-	-	-	-	-	-	71
123	123	-	-	-	-	-	-	-	73
-	-	-	-	-	-	-	-	-	74
-	-	-	-	-	-	-	-	-	76
142	142	-	-	-	-	-	-	-	77
265	265	-	-	-	-	-	-	-	78
-	-	-	-	110	110	0	110	-	98
140	-	110	30	2 044	1 007	1 005	1 039	-	99
1 436	579	110	747	4 963	3 142	1 752	2 751	461	
<b>Regensburg</b>									
-	-	-	-	36	-	36	-	-	20
-	-	-	-	-	-	-	-	-	23
-	-	-	-	36	-	36	-	-	
-	-	-	-	-	-	-	-	-	26
73	-	-	73	-	-	-	-	-	27
73	-	-	73	-	-	-	-	-	
1 197	484	713	-	-	-	-	-	-	52
798	417	369	12	-	-	-	-	-	54
78	-	41	37	98	83	-	98	-	56
13	-	-	13	-	-	-	-	-	58
65	-	-	65	1	-	1	-	-	60
33	33	-	-	-	-	-	-	-	96
2 185	934	1 123	128	100	83	1	98	-	
2 258	934	1 123	201	136	83	37	98	-	
-	-	-	-	10	10	-	10	-	71
1 656	1 656	-	-	31	31	-	-	-	73
999	-	494	506	-	-	-	-	31	74
-	-	-	-	-	-	-	-	-	75
-	-	-	-	-	-	-	-	-	76
2 656	1 656	494	506	41	41	-	10	31	

Tabelle 6. Ausgaben bzw. Einnahmen der einzelnen  
1 000

Kenn- zif- fer	Fächergruppe/Lehr- und Forschungsbereich	Ausgaben insgesamt	Laufende Ausgaben			
			zusammen	Personal- ausgaben	sächliche Verwaltungs- ausgaben	Zuschüsse für laufende Zwecke
				Gr.-Nr. 42 - 45	Gr.-Nr. 51-59	Gr.-Nr. 632-671, 681-686
noch: Fachhochschule						
98	FH: Allgemeinwissenschaftlicher Bereich . .	736	715	528	187	-
99	Hochschule insgesamt					
	- keiner Fächergruppe zuzuordnen und ohne nähere Angabe - . . . . .	8 764	6 359	3 803	2 414	143
	I n s g e s a m t	29 627	22 287	18 256	3 887	143
Fachhochschule						
	Rechts-, Wirtschafts- und Sozial- wissenschaften					
23	Wirtschaftswissenschaften					
	(FH: Betriebswirtschaft) . . . . .	291	291	267	23	-
25	Wirtschaftsingenieurwesen . . . . .	693	587	526	61	-
	zusammen	984	878	793	85	-
	Mathematik, Naturwissenschaften					
27	Informatik . . . . .	543	540	492	48	-
	zusammen	543	540	492	48	-
	Ingenieurwissenschaften					
52	Maschinenbau, Fahrzeugtechnik; Verfahrens- technik (ohne FH) . . . . .	122	122	122	-	-
67	FH: Kunststofftechnik und Werkstofftechnik . .	1 091	995	843	152	-
55	FH: Holztechnik, Textiltechnik . . . . .	1 503	1 347	1 237	110	-
56	Elektrotechnik (einschl. Nachrichtentechnik)	428	428	428	-	-
58	Architektur, Innenarchitektur . . . . .	1 043	1 036	977	58	-
96	Ingenieurwissenschaften - soweit nicht aufteilbar - . . . . .	45	45	45	-	-
	zusammen	4 231	3 972	3 651	320	-
	Aufgeteilte Ausgaben bzw. Einnahmen zusammen	5 758	5 389	4 937	452	-
	Hochschule insgesamt, Zentrale Einrichtungen					
71	Zentrale Hochschulverwaltung (einschl. Fach- bereichsverwaltungen, Dekanate) . . . . .	1 033	1 033	932	101	-
73	Bibliotheken (einschl. Teilbibliotheken) . .	253	253	165	88	-
74	Rechenzentrum . . . . .	156	83	49	34	-
76	Zentrale technische Einrichtungen . . . . .	270	103	79	24	-
78	Übrige zentrale Einrichtungen . . . . .	206	-	-	-	-
	zusammen	1 917	1 472	1 225	247	-
98	FH: Allgemeinwissenschaftlicher Bereich . .	863	852	804	48	-
99	Hochschule insgesamt					
	- keiner Fächergruppe zuzuordnen und ohne nähere Angabe - . . . . .	7 850	6 948	5 107	1 742	98
	I n s g e s a m t	16 388	14 660	12 073	2 489	98

Hochschulen 2004 nach Arten und Fächergruppen  
 Euro

Investitionsausgaben				Einnahmen		Verwaltungs- einnahmen	Einnahmen aus Zuwei- sungen und Zuschüssen		Kenn- zif- fer
zusammen	Baumaß- nahmen	Ersteinrich- tungen im Rahmen von Baumaßnahmen	sonstiger Erwerb von beweglichen Sachen	insgesamt	dar. Dritt- mittel		für laufende Zwecke	für Investi- tionen	
	Gr.-Nr. 7	Titel 812 75, 817 75	Gr.-Nr. 81-89 ohne 812 75 + 817 75			Gr.-Nr. 11-13, 16	Gr.-Nr. 23-25, 27,28	Gr.-Nr. 33-35	
<b>Regensburg</b>									
21	-	16	5	26	24	3	24	-	98
2 405	2 398	-	7	1 515	1 070	425	1 090	-	99
7 340	4 989	1 633	718	1 717	1 217	465	1 221	31	
<b>Rosenheim</b>									
-	-	-	-	2	0	2	0	-	23
106	-	-	106	25	25	-	25	-	25
106	-	-	106	26	25	2	25	-	
3	-	-	3	2	2	-	2	-	27
3	-	-	3	2	2	-	2	-	
-	-	-	-	-	-	-	-	-	52
96	-	-	96	59	48	11	48	-	67
156	156	-	-	38	0	37	0	-	55
8	-	-	8	23	4	19	4	-	56
-	-	-	-	-	-	-	-	-	58
-	-	-	-	-	-	-	-	-	96
260	156	-	104	119	52	67	52	-	
369	156	-	213	147	79	69	79	-	
-	-	-	-	154	154	-	154	-	71
-	-	-	-	-	-	-	-	-	73
73	-	-	73	13	-	13	-	-	74
167	167	-	-	-	-	-	-	-	76
206	206	-	-	-	-	-	-	-	78
445	373	-	73	167	154	13	154	-	
11	-	-	11	2	-	2	-	-	98
902	644	-	258	582	263	319	263	-	99
1 728	1 172	-	555	897	496	401	496	-	

Tabelle 6. Ausgaben bzw. Einnahmen der einzelnen  
1 000

Kenn- zif- fer	Fächergruppe/Lehr- und Forschungsbereich	Ausgaben insgesamt	Laufende Ausgaben			
			zusammen	Personal- ausgaben	sächliche Verwaltungs- ausgaben	Zuschüsse für laufende Zwecke
				Gr.-Nr. 42 - 45	Gr.-Nr. 51-59	Gr.-Nr. 632-671, 681-686
Fachhochschule Weihenstephan						
Agrar-, Forst- und Ernährungswissenschaften						
45	Agrarwissenschaften (FH: Landbau) . . . . .	4 874	4 717	3 235	1 366	115
46	Gartenbau, Landespflege . . . . .	3 362	2 763	2 393	369	-
47	Forstwissenschaft (FH: Forstwirtschaft), Holzwirtschaft (nicht FH) . . . . .	1 858	907	773	135	-
50	Anstalten und Güter für Agrar- und Er- nährungswissenschaften . . . . .	1	1	-	1	-
	zusammen	10 095	8 388	6 401	1 871	115
Ingenieurwissenschaften						
53	FH: Technische Chemie, Verfahrenstechnik . .	460	459	366	93	-
	zusammen	460	459	366	93	-
	Aufgeteilte Ausgaben bzw. Einnahmen zusammen	10 555	8 847	6 768	1 964	115
Hochschule insgesamt, Zentrale Einrichtungen						
71	Zentrale Hochschulverwaltung (einschl. Fach- bereichsverwaltungen, Dekanate) . . . . .	1 291	1 296	1 185	111	-
73	Bibliotheken (einschl. Teilbibliotheken) . .	101	89	30	60	-
75	Zentrale Einrichtungen f. Forschung u. Lehre	3 278	-	-	-	-
76	Zentrale technische Einrichtungen . . . . .	28	28	28	-	-
85	Sonstige Einrichtungen mit hochschul- fremden Aufgaben . . . . .	4 879	4 856	4 283	572	1
	zusammen	9 578	6 269	5 526	743	1
99	Hochschule insgesamt - keiner Fächergruppe zuzuordnen und ohne nähere Angabe - . . . . .	5 497	5 115	3 847	1 157	111
	I n s g e s a m t	25 630	20 232	16 140	3 864	227
Fachhochschule Würzburg-Schweinfurt						
Rechts-, Wirtschafts- und Sozial- wissenschaften						
20	Sozialwesen . . . . .	1 346	1 343	1 248	95	-
23	Wirtschaftswissenschaften (FH: Betriebswirtschaft) . . . . .	2 404	2 398	2 307	91	-
25	Wirtschaftsingenieurwesen . . . . .	754	608	589	19	-
91	Rechts-, Wirtschafts- u. Sozialwissenschaften - soweit nicht aufteilbar - . . . . .	86	86	-	86	-
	zusammen	4 590	4 435	4 144	291	-
Mathematik, Naturwissenschaften						
27	Informatik . . . . .	1 179	1 085	1 012	73	-
	zusammen	1 179	1 085	1 012	73	-
Ingenieurwissenschaften						
52	Maschinenbau, Fahrzeugtechnik; Verfahrens- technik (ohne FH) . . . . .	1 864	1 840	1 735	105	-
67	FH: Kunststofftechnik und Werkstofftechnik .	648	646	591	55	-
56	Elektrotechnik (einschl. Nachrichtentechnik)	1 964	1 829	1 702	127	-
58	Architektur, Innenarchitektur . . . . .	850	850	738	113	-
60	Bauingenieurwesen (FH: auch Stahlbau) . . .	833	833	789	43	-
61	Vermessungswesen (FH: auch Kartographie) . .	781	671	638	33	-
96	Ingenieurwissenschaften - soweit nicht aufteilbar - . . . . .	6 703	68	-	68	-
	zusammen	13 643	6 737	6 193	544	-
Kunst, Kunstwissenschaft						
63	Gestaltung (FH: auch Textilgestaltung) . . .	915	842	731	111	-
	zusammen	915	842	731	111	-

Hochschulen 2004 nach Arten und Fächergruppen  
 Euro

Investitionsausgaben				Einnahmen		Verwaltungs- einnahmen	Einnahmen aus Zuwei- sungen und Zuschüssen		Kenn- zif- fer
zusammen	Baumaß- nahmen	Ersteinrich- tungen im Rahmen von Baumaßnahmen	sonstiger Erwerb von beweglichen Sachen	insgesamt	dar. Dritt- mittel		für laufende Zwecke	für Investi- tionen	
	Gr.-Nr. 7	Titel 812 75, 817 75	Gr.-Nr. 81-89 ohne 812 75 + 817 75				Gr.-Nr. 11-13, 16	Gr.-Nr. 23-25, 27,28	
Abteilungen Weihenstephan, Schönbrunn, Triesdorf									
157	—	16	141	668	514	154	514	—	45
599	435	—	165	29	9	20	9	—	46
951	275	676	—	175	103	72	103	—	47
—	—	—	—	—	—	—	—	—	50
1 707	709	692	306	873	626	247	626	—	
0	—	0	0	2	—	2	—	—	53
0	—	0	0	2	—	2	—	—	
1 708	709	692	306	875	626	249	626	—	
5	—	0	5	201	—	201	—	—	71
12	—	—	12	—	—	—	—	—	73
3 278	3 278	—	—	—	—	—	—	—	75
—	—	—	—	—	—	—	—	—	76
23	—	—	23	1 068	715	350	632	86	85
3 308	3 278	0	30	1 268	715	550	632	86	
382	282	—	100	515	379	100	415	—	99
5 398	4 269	693	436	2 658	1 721	899	1 673	86	
Abteilungen Würzburg, Schweinfurt									
3	—	—	3	13	—	13	—	—	20
6	—	—	6	91	4	87	4	—	23
146	—	141	5	4	2	2	2	—	25
—	—	—	—	—	—	—	—	—	91
155	—	141	14	108	6	102	6	—	
94	72	—	22	29	1	28	1	—	27
94	72	—	22	29	1	28	1	—	
25	—	—	25	127	113	14	113	—	52
1	—	—	1	25	4	21	4	—	67
135	—	—	135	122	98	24	98	—	56
—	—	—	—	122	3	118	3	—	58
110	—	—	110	5	1	5	1	—	60
6 636	6 636	—	—	—	—	—	—	—	96
6 906	6 636	—	270	401	219	182	219	—	
73	72	—	1	29	—	29	—	—	63
73	72	—	1	29	—	29	—	—	

Tabelle 6. Ausgaben bzw. Einnahmen der einzelnen  
1 000

Kenn- zif- fer	Fächergruppe/Lehr- und Forschungsbereich	Ausgaben insgesamt	Laufende Ausgaben			
			zusammen	Personal- ausgaben	sächliche Verwaltungs- ausgaben	Zuschüsse für laufende Zwecke
				Gr.-Nr. 42 - 45	Gr.-Nr. 51-59	Gr.-Nr. 632-671, 681-686
noch: Fachhochschule Würzburg-Schweinfurt						
	Aufgeteilte Ausgaben bzw. Einnahmen zusammen	20 327	13 099	12 080	1 019	—
	Hochschule insgesamt, Zentrale Einrichtungen					
71	Zentrale Hochschulverwaltung (einschl. Fach- bereichsverwaltungen, Dekanate) . . . . .	5 202	5 046	2 236	2 793	17
73	Bibliotheken (einschl. Teilbibliotheken) . . .	412	412	354	58	—
74	Rechenzentrum . . . . .	782	733	584	149	—
	zusammen	6 396	6 191	3 173	3 000	17
98	FH: Allgemeinwissenschaftlicher Bereich . .	1 707	1 661	1 571	38	52
99	Hochschule insgesamt — keiner Fächergruppe zuzuordnen und ohne nähere Angabe — . . . . .	1 877	1 645	1 645	—	—
	I n s g e s a m t	30 307	22 596	18 470	4 057	70
Fachhochschule für öffentliche Verwaltung						
	Sprach- und Kulturwissenschaften					
06	Bibliothekswesen, Dokumentation, Publizistik	162	150	115	35	—
	zusammen	162	150	115	35	—
	Rechts-, Wirtschafts- und Sozial- wissenschaften					
19	Politik- und Sozialwissenschaften . . . . .	2 807	2 558	2 291	267	—
20	Sozialwesen . . . . .	586	586	524	63	—
21	Rechtswissenschaft . . . . .	555	527	430	97	—
22	Verwaltungswissenschaft, Verwaltungswesen .	5 729	4 415	3 532	883	—
23	Wirtschaftswissenschaften (FH: Betriebswirtschaft) . . . . .	1 720	1 710	1 239	471	—
	zusammen	11 397	9 796	8 015	1 781	—
	Aufgeteilte Ausgaben bzw. Einnahmen zusammen	11 560	9 946	8 130	1 816	—
	Hochschule insgesamt, Zentrale Einrichtungen					
71	Zentrale Hochschulverwaltung (einschl. Fach- bereichsverwaltungen, Dekanate) . . . . .	6 006	5 948	4 818	1 130	—
73	Bibliotheken (einschl. Teilbibliotheken) . . .	359	359	208	150	—
74	Rechenzentrum . . . . .	30	10	—	10	—
76	Zentrale technische Einrichtungen . . . . .	856	697	211	485	—
77	Soziale Einrichtungen . . . . .	5 353	5 199	1 325	3 874	—
85	Sonstige Einrichtungen mit hochschul- fremden Aufgaben . . . . .	560	514	97	417	—
	zusammen	13 163	12 725	6 659	6 066	—
99	Hochschule insgesamt — keiner Fächergruppe zuzuordnen und ohne nähere Angabe — . . . . .	289	277	235	41	1
	I n s g e s a m t	25 011	22 949	15 024	7 923	1



Hochschulen 2004 nach Arten und Fächergruppen  
 Euro

Investitionsausgaben				Einnahmen		Verwaltungs- einnahmen	Einnahmen aus Zuwei- sungen und Zuschüssen		Kenn- zif- fer
zusammen	Baumaß- nahmen	Ersteinrich- tungen im Rahmen von Baumaßnahmen	sonstiger Erwerb von beweglichen Sachen	insgesamt	dar. Dritt- mittel		für laufende Zwecke	für Investi- tionen	
	Gr.-Nr. 7	Titel 812 75, 817 75	Gr.-Nr. 81-89 ohne 812 75 + 817 75				Gr.-Nr. 11-13, 16	Gr.-Nr. 23-25, 27,28	
<b>Abteilungen Würzburg, Schweinfurt</b>									
7 228	6 780	141	307	567	225	341	225	-	
156	-	156	0	653	183	470	183	-	71
49	2	46	1	12 19	0	11 19	0	-	73 74
205	2	202	1	685	184	501	184	-	
46	-	46	-	13	11	2	11	-	98
232	232	-	-	57	57	-	-	57	99
7 711	7 013	389	308	1 322	477	844	420	57	
<b>und Rechtspflege in Bayern</b>									
12	-	-	12	38	-	-	38	-	06
12	-	-	12	38	-	-	38	-	
249	-	-	249	-	-	-	-	-	19
28	-	-	28	763	-	-	763	-	20
1 314	1 271	-	43	1 4 591	-	11	1 4 580	-	21 22
10	-	-	10	-	-	-	-	-	23
1 601	1 271	-	330	5 355	4 580	11	5 344	-	
1 613	1 271	-	342	5 393	4 580	11	5 382	-	
58	-	-	58	12	11	0	12	-	71
20	-	-	20	0	-	0	-	-	73
159	28	-	132	-	-	-	-	-	74
154	81	-	73	457	-	49	407	-	76 77
46	-	-	46	92	20	72	20	-	85
437	108	-	329	561	32	121	440	-	
12	-	-	12	131	2	129	2	-	99
2 063	1 380	-	683	6 085	4 614	261	5 824	-	

Noch Tabelle 6. Ausgaben bzw. Einnahmen der privaten und  
Betrag in

Kenn- zif- fer	Fächergruppe/Lehr- und Forschungsbereich	Aus- gaben ins- gesamt	Laufende Ausgaben				zu- sammen
			zu- sammen	Personal- ausgaben	Säch- liche Verwal- tungs- ausgaben	Zu- schüsse für laufende Zwecke	

**Private Fachhoch**

<b>Rechts-, Wirtschafts- und Sozialwissenschaften</b>							
23	Wirtschaftswissenschaften (FH: Betriebswirtschaft) .....	1 571	1 542	791	751	-	29
	zusammen	1 571	1 542	791	751	-	29
<b>Gesundheitswissenschaften</b>							
38	Vorklinische Human- einschl. Zahnmedizin .....						
	zusammen	60	60	21	39	-	-
	Aufgeteilte Ausgaben bzw. Einnahmen zusammen .....	1 631	1 602	812	790	-	-
	<b>Insgesamt</b>	<b>1 631</b>	<b>1 602</b>	<b>812</b>	<b>790</b>	-	<b>29</b>

**Kirchliche Fachhoch**

<b>Sprach- und Kulturwissenschaften</b>							
03	Religionspädagogik und kirchliche Bildungsarbeit .....	567	567	549	18	-	-
	zusammen	567	567	549	18	-	-
<b>Rechts-, Wirtschafts- und Sozialwissenschaften</b>							
20	Sozialwesen .....	6 325	6 325	5 926	383	16	0
	zusammen	6 325	6 325	5 926	383	16	0
	Aufgeteilte Ausgaben bzw. Einnahmen zusammen .....	6 892	6 892	6 475	401	16	0
<b>Hochschule insgesamt, Zentrale Einrichtungen</b>							
71	Zentrale Hochschulverw. (einschl. Fachbereichsverw., Dekanate) .....	1 665	1 583	1 347	219	17	82
73	Bibliotheken (einschl. Teilbibliotheken) .....	370	369	323	46	0	2
74	Rechenzentrum .....	266	226	147	80	-	39
77	Soziale Einrichtungen .....	42	42	25	17	-	-
	Zusammen	2 343	2 220	1 842	361	-	123
99	Hochschule insgesamt - keiner Fächergruppe zuzuordnen und ohne nähere Angabe - .....	1 051	1 051	88	963	-	-
	<b>Insgesamt</b>	<b>10 285</b>	<b>10 163</b>	<b>8 405</b>	<b>1 725</b>	<b>33</b>	<b>123</b>

kirchlichen Hochschulen 2004 nach Arten und Fächergruppen  
 1 000 Euro

Investitionsausgaben			Einnahmen		Verwaltungs- ein- nahmen	Einnahmen aus Zuwei- sungen und Zuschüssen		Kenn- zif- fer
Baumaß- nahmen	Erstein- richtungen im Rahmen von Bau- maßnahmen	sonstiger Erwerb von beweglichen Sachen	ins- gesamt	dar. Dritt- mittel		für lau- fende Zwecke	für Inve- stio- nen	
Gr.-Nr. 7	Titel 812 75 + 817 75	Gr.-Nr.81-89 ohne 812 75 + 817 75			Gr.-Nr. 11-13,16	Gr.-Nr. 23-25, 27,28	Gr.-Nr. 33-35	

## schulen

-	-	29	1 571	-	1 571	-	-	23
-	-	29	1 571	-	1 571	-	-	-
-	-	-	49	-	49	-	-	38
-	-	-	1 620	-	1 620	-	-	-
-	-	<b>29</b>	<b>1 620</b>	-	<b>1 620</b>	-	-	-

## schulen

-	-	-	-	-	-	-	-	03
-	-	-	-	-	-	-	-	-
-	-	0	9 615	8 470	513	8 470	630	20
-	-	0	9 615	8 470	513	8 470	630	-
-	-	0	9 615	8 470	513	8 470	630	-
-	-	82	126	-	126	-	-	71
-	-	2	3	-	3	-	-	73
-	-	39	10	-	10	-	-	74
-	-	-	8	-	8	-	-	77
-	-	123	147	-	147	-	-	-
-	-	-	-	-	-	-	-	99
-	-	<b>123</b>	<b>10 285</b>	<b>8 908</b>	<b>747</b>	<b>8 908</b>	<b>630</b>	-

Noch: Tabelle 6. Nachrichtlich: Ausgaben bzw. Einnahmen der  
Betrag in

Kenn- zif- fer	Fächergruppe/Lehr- und Forschungsbereich	Aus- gaben ins- gesamt	Laufende Ausgaben				zu- sammen
			zu- sammen	Personal- ausgaben	Säch- liche Verwal- tungs- ausgaben	Zu- schüsse für laufende Zwecke	
<b>Sprach- und Kulturwissenschaften</b>							
15	Pädagogik, Erziehungswissenschaften .....	3 507	3 347	2 807	540	-	160
<b>Sport</b>							
18	Sport .....	288	288	241	47	-	-
<b>Rechts-, Wirtschafts- und Sozialwissenschaften</b>							
20	Sozialwesen .....	4 042	3 923	3 354	569	-	119
23	Wirtschaftswissenschaften (FH: Betriebswirtschaft) .....	5 723	5 524	4 736	788	-	199
<b>Mathematik, Naturwissenschaften</b>							
27	Informatik .....	4 329	3 867	3 117	750	-	462
<b>Ingenieurwissenschaften</b>							
52	Maschinenbau, Fahrzeugtechnik; Verfahrenstechnik (ohne FH) .....	2 973	2 607	2 221	386	-	366
56	Elektrotechnik (einschl. Nachrichtentechnik)	14 049	11 683	9 230	2 453	-	2 366
60	Bauingenieurwesen .....	12 479	11 172	9 339	1 833	-	1 307
96	Ingenieurwissenschaften - soweit nicht aufteilbar - .....	11 496	9 275	7 148	2 127	-	2 221
	Zusammen	40 997	34 737	27 938	6 799	-	6 260
	Aufgeteilte Ausgaben bzw. Einnahmen zusammen .....	58 886	51 686	42 193	9 493	-	7 200
<b>Hochschule insgesamt, Zentrale Einrichtungen</b>							
71	Zentrale Hochschulverw. (einschl. Fachbereichsverw., Dekanate) .....	7 415	7 124	5 497	1 627	-	291
73	Bibliotheken (einschl. Teilbibliotheken) .....	4 321	4 249	1 886	2 363	-	72
74	Rechenzentrum .....	3 549	2 492	1 529	963	-	1 057
76	Zentrale technische Einrichtungen .....	1 793	437	346	91	-	1 356
77	Soziale Einrichtungen .....	5 523	3 247	2 642	605	-	2 276
	Zusammen	22 601	17 549	11 900	5 649	-	5 052
99	Hochschule insgesamt - keiner Fächergruppe zuzuordnen und ohne nähere Angabe - .....	3 451	1 814	-	1 814	-	1 637
	<b>Insgesamt</b>	<b>84 938</b>	<b>71 049</b>	<b>54 093</b>	<b>16 956</b>	-	<b>13 889</b>

1) Die hier ausgewiesenen Beträge sind in der Bayern-Summe nicht enthalten.

Universität der Bundeswehr München 2004<sup>1)</sup> nach Arten und Fächergruppen  
 1 000 Euro

Investitionsausgaben			Einnahmen		Verwaltungs- ein- nahmen	Einnahmen aus Zuwei- sungen und Zuschüssen		Kenn- zif- fer
Baumaß- nahmen	Erstein- richtungen im Rahmen von Bau- maßnahmen	sonstiger Erwerb von beweglichen Sachen	ins- gesamt	dar. Dritt- mittel		für lau- fende Zwecke	für Inve- stio- nen	
Gr.-Nr. 7	Titel 812 75 + 817 75	Gr.-Nr.81-89 ohne 812 75 + 817 75			Gr.-Nr. 11-13,16	Gr.-Nr. 23-25, 27,28	Gr.-Nr. 33-35	
-	-	160	279	55	-	279	-	15
-	-	-	-	-	-	-	-	18
-	-	-	-	-	-	-	-	20
-	-	199	82	82	-	82	-	23
-	-	462	287	87	-	287	-	27
-	-	366	-	-	-	-	-	52
-	9	2 357	1 080	725	-	1 080	-	56
-	89	1 218	3 824	1 834	-	3 824	-	60
-	53	2 168	1 902	1 688	-	1 902	-	96
-	151	6 109	6 806	4 247	-	6 806	-	
-	151	7 049	7 808	4 825	-	7 808	-	
-	-	291	33	33	-	33	-	71
-	-	-	-	-	-	-	-	73
7	-	1 050	-	-	-	-	-	74
1 322	-	-	-	-	-	-	-	76
2 276	-	-	-	-	-	-	-	77
3 626	-	-	33	33	-	33	-	
1 637	-	-	-	-	-	-	-	99
<b>5 263</b>	<b>151</b>	<b>8 475</b>	<b>7 841</b>	<b>4 858</b>	-	<b>7 841</b>	-	

Tabelle 7. Ausgaben bzw. Einnahmen der staatlichen Universitäten 2004 (ohne Universitätskliniken) nach Lehr- und Forschungsbereichen und Titeln

in Euro

Fächergruppe/Lehr- und Forschungsbereich							
Ausgabeart		Einnahmeart		Ausgabeart		Einnahmeart	
Titel 1)	Betrag Euro	Titel 1)	Betrag Euro	Titel 1)	Betrag Euro	Titel 1)	Betrag Euro
Sprach- und Kulturwissenschaften				03 Religionspädagogik und kirchliche Bildungsarbeit			
01 Evangelische Theologie				422 02	153 845	282	195 363
422 01	305 948	129	16 579	13	51 368	-	-
02	3 081 737	231	19 350	425 01	96 712	-	-
13	951 836	282	710 113	04	71 591	-	-
425 01	1 271 147	-	-	15	4 890	-	-
04	755 501	-	-	72	70 728	-	-
05	98 392	-	-	91	128 529	-	-
15	65 864	-	-	459 72	51 875	-	-
17	20 767	-	-	511 73	955	-	-
41	3 032	-	-	547 72	6 213	-	-
71	78 990	-	-	73	6 684	-	-
72	221 528	-	-	91	341	-	-
73	176 166	-	-	Summe	643 731	Summe	195 363
91	1 961	-	-	darunter	-	darunter	-
92	488 265	-	-	Titelgruppe 73	7 639	Titelgruppe 73	-
426 20	29 485	-	-	04 Philosophie			
427 73	25 644	-	-	422 01	142 415	119	480
428 04	1 910	-	-	02	1 499 021	129	4 886
73	8 978	-	-	13	886 871	282	696 204
459 01	16	-	-	94	64 612	-	-
72	1 832	-	-	425 01	805 593	-	-
77	2 247	-	-	04	202 235	-	-
511 01	609	-	-	05	497 819	-	-
73	81 675	-	-	15	32 037	-	-
519 01	733 449	-	-	17	60 329	-	-
523 73	156 894	-	-	71	54 580	-	-
547 71	19 350	-	-	72	181 999	-	-
72	83 922	-	-	73	86 179	-	-
73	97 598	-	-	92	242 792	-	-
77	6 844	-	-	94	105 051	-	-
92	77 527	-	-	426 20	11 005	-	-
701 01	7 483	-	-	427 73	12 339	-	-
812 76	31 773	-	-	428 04	5 061	-	-
Summe	8 873 404	Summe	746 042	459 01	5 741	-	-
darunter	-	darunter	-	72	2 528	-	-
Titelgruppe 73	546 955	Titelgruppe 73	-	77	814	-	-
76	31 773	76	-	511 73	24 390	-	-
02 Katholische Theologie				519 01	321 435	-	-
422 01	885 729	119	3 710	523 73	102 908	-	-
02	5 186 143	129	1 444	525 73	126	-	-
11	79 516	231	12 000	547 72	78 831	-	-
13	1 408 085	282	959 676	73	73 296	-	-
425 01	2 152 293	-	-	77	3 464	-	-
04	1 974 740	-	-	92	28 861	-	-
05	479 241	-	-	94	4 551	-	-
15	240 332	-	-	681 90	210	-	-
17	103 791	-	-	701 01	61 490	-	-
71	275 013	-	-	812 76	991	-	-
72	183 830	-	-	Summe	5 599 772	Summe	701 570
73	262 477	-	-	darunter	-	darunter	-
91	899	-	-	Titelgruppe 73	304 979	Titelgruppe 73	-
92	306 691	-	-	76	991	76	-
427 73	19 179	-	-	05 Geschichte			
428 51	25 474	-	-	422 01	1 141 404	129	23 935
73	30 920	-	-	02	6 592 835	231	49 499
453 01	3 673	-	-	11	57 582	282	4 984 835
459 01	2 496	-	-	13	1 952 383	-	-
72	51	-	-	45	755	-	-
92	132 314	-	-	425 01	2 499 267	-	-
511 73	54 311	-	-	04	826 584	-	-
99	250	-	-	05	267 479	-	-
519 01	2 504	-	-	15	235 688	-	-
523 73	357 729	-	-	17	138 589	-	-
525 73	3 710	-	-	71	49 004	-	-
547 71	12 602	-	-	72	825 598	-	-
72	66 558	-	-	73	418 970	-	-
73	165 320	-	-	74	54 192	-	-
77	1 795	-	-	81	43 987	-	-
92	239 739	-	-	83	6 764	-	-
812 76	7 444	-	-	91	13 883	-	-
Summe	14 664 849	Summe	976 830	92	2 054 434	-	-
darunter	-	darunter	-	94	3 305	-	-
Titelgruppe 73	893 646	Titelgruppe 73	-	426 20	27 306	-	-
76	7 444	76	-	427 73	25 805	-	-
				428 04	11 575	-	-
				51	22 405	-	-
				73	8 002	-	-
				90	580	-	-
				459 01	1 487	-	-
				72	1 191	-	-

1) Bezeichnung der Titel-Gruppen am Schluß der Tabelle 9.

Tabelle 7. Ausgaben bzw. Einnahmen der staatlichen Universitäten 2004 (ohne Universitätskliniken) nach Lehr- und Forschungsbereichen und Titeln

in Euro

Fächergruppe/Lehr- und Forschungsbereich							
Ausgabeart		Einnahmeart		Ausgabeart		Einnahmeart	
Titel 1)	Betrag Euro	Titel 1)	Betrag Euro	Titel 1)	Betrag Euro	Titel 1)	Betrag Euro
noch: 05 Geschichte				812 99	911	-	-
459 81	2 745	-	-	Summe	5 685 791	Summe	1 572 283
92	144 644	-	-	darunter		darunter	
511 73	120 882	-	-	Titelgruppe 73	454 356	Titelgruppe 73	-
99	6 125	-	-	08 Altphilologie (klassische Philologie), Neugriechisch			
519 01	73 736	-	-	422 01	588 523	129	255
523 73	557 699	-	-	02	1 655 502	231	1 229
525 73	3 074	-	-	13	336 202	282	5 321
547 70	500	-	-	425 01	683 453	-	-
71	10 424	-	-	04	242 675	-	-
72	755 490	-	-	05	53 259	-	-
73	311 568	-	-	15	48 938	-	-
74	32 800	-	-	17	33 860	-	-
77	13 478	-	-	71	31 229	-	-
81	301	-	-	73	30 104	-	-
83	23 858	-	-	427 73	22 482	-	-
91	308	-	-	428 73	1 980	-	-
92	629 387	-	-	459 01	172	-	-
99	107	-	-	511 73	8 929	-	-
812 72	9 042	-	-	519 01	74 827	-	-
76	4 582	-	-	523 73	75 325	-	-
92	318	-	-	525 73	500	-	-
Summe	19 982 122	Summe	5 058 269	547 72	3 497	-	-
darunter		darunter		73	23 819	-	-
Titelgruppe 73	1 446 000	Titelgruppe 73	-	83	8 813	-	-
76	4 582	76	-	812 76	16 779	-	-
06 Bibliothekswesen, Dokumentation, Publizistik				Summe	3 940 868	Summe	4 347
422 01	35 298	129	10 681	darunter		darunter	
02	579 684	282	10 208	Titelgruppe 73	163 139	Titelgruppe 73	-
13	279 668	-	-	76	16 779	76	-
425 01	610 290	-	-	09 Germanistik (Deutsch, germanische Sprachen ohne Anglistik)			
04	24 668	-	-	422 01	2 021 794	129	70 689
05	139 887	-	-	02	5 990 371	231	50 464
15	5	-	-	11	238 926	282	4 446 101
17	32 726	-	-	13	1 441 744	-	-
73	4 141	-	-	31	103 882	-	-
428 04	544	-	-	45	4 238	-	-
73	400	-	-	425 01	4 080 863	-	-
459 01	1 797	-	-	04	1 194 157	-	-
511 73	1 248	-	-	05	395 697	-	-
523 73	169 030	-	-	15	696 587	-	-
547 73	5 453	-	-	17	306 408	-	-
77	4 865	-	-	71	28 254	-	-
92	7 500	-	-	72	671 434	-	-
Summe	1 897 194	Summe	20 889	73	441 496	-	-
darunter		darunter		74	28 231	-	-
Titelgruppe 73	180 272	Titelgruppe 73	-	77	9 192	-	-
07 Allgemeine und vergleichende Literatur- und Sprachwissenschaft				83	17 554	-	-
422 01	496 095	129	5 236	91	1 184 140	-	-
02	950 197	231	412 182	92	1 564 928	-	-
13	247 032	272	63 705	427 73	73 370	-	-
45	480	282	1 091 160	74	2 737	-	-
92	38 940	-	-	428 04	97 041	-	-
425 01	981 330	-	-	51	75 065	-	-
04	151 662	-	-	73	5 576	-	-
05	38 851	-	-	459 01	1 923	-	-
15	76 444	-	-	72	5 293	-	-
17	68 510	-	-	92	27 341	-	-
71	542 203	-	-	511 73	156 800	-	-
72	307 360	-	-	99	17 220	-	-
73	186 631	-	-	519 01	1 636	-	-
85	45 096	-	-	523 73	349 090	-	-
91	9 120	-	-	525 73	1 000	-	-
92	100 044	-	-	527 01	192	-	-
93	691	-	-	547 71	18 615	-	-
427 73	20 251	-	-	72	332 999	-	-
74	755	-	-	73	165 137	-	-
428 04	13 330	-	-	74	511 895	-	-
73	2 320	-	-	77	59 574	-	-
459 01	4	-	-	81	15 100	-	-
511 73	86 805	-	-	83	6 485	-	-
99	3 888	-	-	90	500	-	-
523 73	164 533	-	-	91	50 651	-	-
547 71	35 268	-	-	92	350 392	-	-
72	736 788	-	-	681 90	350	-	-
73	6 184	-	-	812 73	192 535	-	-
77	702	-	-	76	262 152	-	-
85	31 532	-	-	Summe	23 200 565	Summe	4 567 254
91	136 112	-	-	darunter		darunter	
92	76 970	-	-	Titelgruppe 73	1 385 004	Titelgruppe 73	-
93	19 545	-	-	76	262 152	76	-
686 85	121 575	-	-				

1) Bezeichnung der Titel-Gruppen am Schluß der Tabelle 9.

Tabelle 7. Ausgaben bzw. Einnahmen der staatlichen Universitäten 2004 (ohne Universitätskliniken) nach Lehr- und Forschungsbereichen und Titeln

in Euro

Fächergruppe/Lehr- und Forschungsbereich							
Ausgabeart		Einnahmeart		Ausgabeart		Einnahmeart	
Titel 1)	Betrag Euro	Titel 1)	Betrag Euro	Titel 1)	Betrag Euro	Titel 1)	Betrag Euro
<b>10 Anglistik, Amerikanistik</b>				<b>12 Slawistik, Baltistik, Finno-Ugristik</b>			
422 01	1 308 032	129	36 600	422 01	166 338	231	112 739
02	2 885 259	231	11 525	02	1 346 564	282	549 030
11	170 206	282	991 686	13	89 906	-	-
13	1 139 364	-	-	425 01	1 424 122	-	-
31	55 247	-	-	04	185 069	-	-
425 01	3 278 291	-	-	15	348 898	-	-
04	804 750	-	-	17	52 498	-	-
05	88 947	-	-	71	52 580	-	-
15	382 051	-	-	72	107 973	-	-
17	108 177	-	-	73	15 379	-	-
71	72 057	-	-	74	54 431	-	-
72	116 308	-	-	91	27 089	-	-
73	245 321	-	-	92	244 816	-	-
85	5 266	-	-	427 73	6 521	-	-
91	56 389	-	-	428 73	850	-	-
92	270 972	-	-	459 01	78	-	-
427 73	94 933	-	-	72	939	-	-
99	6 429	-	-	511 73	9 745	-	-
428 04	38 466	-	-	523 73	78 682	-	-
73	6 505	-	-	525 73	500	-	-
459 01	1 398	-	-	547 71	35 850	-	-
78	34 856	-	-	72	95 400	-	-
511 73	48 078	-	-	73	34 960	-	-
523 73	388 709	-	-	74	19 733	-	-
525 73	504	-	-	92	25 523	-	-
547 71	2 185	-	-	681 90	72 541	-	-
72	253 746	-	-				
73	117 595	-	-	Summe	4 496 985	Summe	661 769
77	19 544	-	-	darunter		darunter	
78	861	-	-	Titelgruppe 73	146 637	Titelgruppe 73	-
85	1 685	-	-				
91	4	-	-				
92	242 305	-	-				
686 85	15 726	-	-				
812 76	12 756	-	-				
Summe	12 271 200	Summe	1 039 811				
darunter		darunter					
Titelgruppe 73	901 645	Titelgruppe 73	-				
76	12 756	76	-				
<b>11 Romanistik</b>				<b>13 AuBereuropäische Sprach- und Kulturwissenschaften</b>			
422 01	1 132 091	129	11 882	422 01	223 295	129	14
02	3 355 740	231	278 382	02	2 748 313	282	1 428 137
11	43 319	282	812 345	11	51 445	-	-
13	672 094	-	-	13	724 212	-	-
425 01	2 944 711	-	-	425 01	1 830 899	-	-
04	520 014	-	-	04	271 061	-	-
05	282 147	-	-	05	290 790	-	-
15	466 993	-	-	15	480 518	-	-
17	276 299	-	-	17	77 141	-	-
71	64 745	-	-	72	249 946	-	-
72	226 734	-	-	73	127 512	-	-
73	130 385	-	-	91	201 082	-	-
74	1	-	-	92	517 909	-	-
91	168 019	-	-	94	50 338	-	-
92	226 094	-	-	427 73	30 367	-	-
427 73	58 387	-	-	428 04	2 461	-	-
428 04	51 176	-	-	51	16 139	-	-
459 01	4 516	-	-	73	3 494	-	-
72	9 991	-	-	459 01	235	-	-
92	24 726	-	-	72	9 021	-	-
511 73	107 284	-	-	511 73	45 382	-	-
523 73	236 793	-	-	519 01	194 360	-	-
525 73	500	-	-	523 73	295 218	-	-
547 71	76 686	-	-	525 73	2 022	-	-
72	85 104	-	-	547 72	246 306	-	-
73	102 294	-	-	73	82 692	-	-
77	9 629	-	-	77	100	-	-
91	557	-	-	91	1 042	-	-
92	52 998	-	-	92	63 884	-	-
686 85	28 518	-	-	94	17 144	-	-
812 73	10 340	-	-	681 65	100	-	-
76	4 380	-	-	812 76	6 418	-	-
Summe	11 373 489	Summe	1 102 609	Summe	8 860 846	Summe	1 428 151
darunter		darunter		darunter		darunter	
Titelgruppe 73	650 499	Titelgruppe 73	-	Titelgruppe 73	586 687	Titelgruppe 73	-
76	4 380	76	-	76	6 418	76	-
<b>14 Psychologie</b>							
				422 01	1 161 534	111	671-
				02	3 366 155	129	504 742
				11	105 932	231	1 367 111
				13	1 149 246	272	748 963
				31	97 135	282	5 322 644
				425 01	3 200 897	-	-
				04	1 303 281	-	-
				05	127 039	-	-
				12	2 604	-	-
				15	470 920	-	-
				17	337 746	-	-
				71	594 320	-	-
				72	1 980 137	-	-
				73	219 213	-	-

1) Bezeichnung der Titel-Gruppen am Schluß der Tabelle 9.



Tabelle 7. Ausgaben bzw. Einnahmen der staatlichen Universitäten 2004 (ohne Universitätskliniken) nach Lehr- und Forschungsbereichen und Titeln

in Euro

Fächergruppe/Lehr- und Forschungsbereich							
Ausgabeart		Einnahmeart		Ausgabeart		Einnahmeart	
Titel 1)	Betrag Euro	Titel 1)	Betrag Euro	Titel 1)	Betrag Euro	Titel 1)	Betrag Euro
noch: 14 Psychologie				812 92	208	-	-
425 74	28 972	-	-	99	14 290	-	-
77	403 861	-	-	Summe	13 376 179	Summe	987 035
81	49 293	-	-	darunter		darunter	
83	140 172	-	-	Titelgruppe 73	690 239	Titelgruppe 73	-
92	2 075 998	-	-	76	33 689	76	-
93	532 927	-	-	16 Sonderpädagogik, Heilpädagogik			
426 20	41 765	-	-	422 01	544 766	231	7 040
427 73	27 925	-	-	02	554 321	272	8 315
428 04	60 329	-	-	13	102 887	282	150 275
73	7 158	-	-	31	156 289	-	-
459 01	2 654	-	-	45	2 494	-	-
92	685	-	-	425 01	463 143	-	-
511 73	201 849	-	-	04	180 376	-	-
99	2 731	-	-	05	85 933	-	-
519 01	13 761	-	-	15	197 251	-	-
523 73	206 622	-	-	17	7 215	-	-
525 73	2 558	-	-	71	87 047	-	-
547 71	386 512	-	-	72	106 942	-	-
72	816 563	-	-	73	17 705	-	-
73	335 510	-	-	93	817	-	-
74	24 368	-	-	427 73	17 108	-	-
77	155 525	-	-	428 04	19 173	-	-
78	5 051	-	-	73	160	-	-
81	7 956	-	-	90	17	-	-
83	816	-	-	459 01	516	-	-
92	249 575	-	-	511 73	4 317	-	-
93	256 114	-	-	523 73	20 351	-	-
681 65	4 257	-	-	547 71	950	-	-
90	2 900	-	-	72	41 016	-	-
812 01	129 103	-	-	73	25 051	-	-
71	2 276	-	-	93	6 132	-	-
72	2 374	-	-	812 76	26 530	-	-
73	47 191	-	-	Summe	2 656 209	Summe	165 630
76	192 772	-	-	darunter		darunter	
92	12 822	-	-	Titelgruppe 73	84 692	Titelgruppe 73	-
Summe	20 547 104	Summe	7 942 789	76	26 530	76	-
darunter		darunter					
Titelgruppe 73	1 048 026	Titelgruppe 73	-				
76	192 772	76	-				
15 Pädagogik, Erziehungswissenschaften				17 Lehramt an Grund- und Hauptschulen - nur Nürnberg -			
422 01	1 986 579	129	47 023	422 01	1 027 251	129	12 682
02	3 492 878	231	197 654	02	1 797 297	231	162 373
11	112 528	282	742 358	13	355 693	272	208 145
13	948 965	-	-	425 01	601 765	282	742 697
31	470 878	-	-	04	397 243	-	-
45	6 050	-	-	05	18 840	-	-
425 01	2 399 668	-	-	15	268 979	-	-
04	997 488	-	-	17	23 423	-	-
05	174 484	-	-	71	101 122	-	-
15	413 969	-	-	72	217 822	-	-
17	118 316	-	-	73	80 836	-	-
71	65 221	-	-	83	20 139	-	-
72	184 132	-	-	91	2 694	-	-
73	197 789	-	-	92	101 243	-	-
83	3 706	-	-	93	46 019	-	-
92	267 141	-	-	426 20	36 990	-	-
427 73	64 959	-	-	72	3 894	-	-
428 04	68 954	-	-	427 73	177 968	-	-
51	26 964	-	-	428 51	243 412	-	-
73	2 563	-	-	73	5 065	-	-
459 01	3 834	-	-	511 01	28 916	-	-
72	23 937	-	-	73	173 744	-	-
89	24 089	-	-	514 11	93	-	-
92	12 980	-	-	519 01	3 043	-	-
511 73	90 536	-	-	523 73	53 569	-	-
99	5 614	-	-	547 71	52 465	-	-
519 01	214 822	-	-	72	230 944	-	-
523 73	113 432	-	-	73	32 989	-	-
525 73	2 176	-	-	77	14 760	-	-
547 71	103 225	-	-	83	19 094	-	-
72	132 998	-	-	92	58 003	-	-
73	216 540	-	-	93	172 697	-	-
77	23 273	-	-	812 75	137 650	-	-
83	6 998	-	-	76	19 258	-	-
91	32 516	-	-	Summe	6 524 920	Summe	1 125 897
92	41 060	-	-	darunter		darunter	
93	47	-	-	Titelgruppe 73	524 171	Titelgruppe 73	-
95	1 000	-	-	75	137 650	75	-
99	2 436	-	-	76	19 258	76	-
684 05	28 958	-	-				
69	49 909	-	-				
701 01	15 353	-	-				
734 03	175 012	-	-				
812 72	1 771	-	-				
73	2 244	-	-				
76	33 689	-	-				

1) Bezeichnung der Titel-Gruppen am Schluß der Tabelle 9.

Tabelle 7. Ausgaben bzw. Einnahmen der staatlichen Universitäten 2004 (ohne Universitätskliniken) nach Lehr- und Forschungsbereichen und Titeln

in Euro

Fächergruppe/Lehr- und Forschungsbereich							
Ausgabeart		Einnahmeart		Ausgabeart		Einnahmeart	
Titel 1)	Betrag Euro	Titel 1)	Betrag Euro	Titel 1)	Betrag Euro	Titel 1)	Betrag Euro
<b>90 Sprach- und Kulturwissenschaften</b>				<b>427 99</b>			
- soweit nicht aufteilbar -				428 51			
422 01	402 401	129	19 978	73	1 880	-	-
02	420 535	231	37 807	01	855	-	-
11	107 139	282	141 510	71	4 788	-	-
13	146 331	-	-	72	6 863	-	-
45	772	-	-	77	1 463	-	-
01	676 705	-	-	81	553	-	-
04	5	-	-	92	3 907	-	-
15	372 933	-	-	94	1 583	-	-
17	23 486	-	-	01	5 552	-	-
71	63 469	-	-	73	58 064	-	-
72	48 420	-	-	99	1 586	-	-
73	157 366	-	-	514 77	98	-	-
74	36 248	-	-	517 01	29 842	-	-
83	1 681	-	-	519 01	89 174	-	-
89	26 719	-	-	523 73	43 125	-	-
91	398 259	-	-	525 73	171	-	-
426 72	11 847	-	-	527 01	2 940	-	-
427 73	808 657	-	-	533 02	451 225	-	-
91	1 208	-	-	534 01	466 507	-	-
428 04	40 663	-	-	547 71	72 974	-	-
51	227 802	-	-	72	542 313	-	-
73	36 137	-	-	73	252 961	-	-
453 01	61 920	-	-	77	159 337	-	-
459 01	3 223	-	-	83	21 224	-	-
72	3 361	-	-	87	20 419	-	-
89	46 578	-	-	93	960	-	-
91	2 780	-	-	99	55	-	-
511 01	1 016	-	-	701 01	267 621	-	-
73	114 171	-	-	710 87	3 400 000	-	-
519 01	279 371	-	-	712 66	43 249	-	-
523 73	9 984	-	-	730 12	2 738 098	-	-
546 49	14 404	-	-	736 01	122 756	-	-
547 51	37 528	-	-	740 61	1 758 384	-	-
71	7 416	-	-	811 76	200	-	-
72	91 512	-	-	812 71	1 740	-	-
73	324 050	-	-	72	11 494	-	-
74	6 583	-	-	73	35 762	-	-
77	31 635	-	-	76	74 207	-	-
81	17 697	-	-	77	3 410	-	-
83	3 165	-	-	87	100 058	-	-
91	49 406	-	-	99	476	-	-
686 85	206 601	-	-	Summe	21 114 829	Summe	2 858 128
701 01	523 629	-	-	darunter		darunter	
812 75	337	-	-	Titelgruppe 73	703 844	Titelgruppe 73	381
Summe	5 791 702	Summe	199 295	76	74 407	76	-
darunter		darunter		Sport	21 114 829	zusammen	2 858 128
Titelgruppe 73	1 450 365	Titelgruppe 73	-	darunter		darunter	
75	337	75	-	Titelgruppe 73	703 844	Titelgruppe 73	381
				76	74 407	76	-
<b>Sprach- und Kulturwissenschaften</b>				<b>Rechts-, Wirtschafts- und Sozialwissenschaften</b>			
zusammen	170 386 930	zusammen	28 495 833	<b>19 Politik- und Sozialwissenschaften</b>			
darunter		darunter		422 01	1 074 517	129	20 138
Titelgruppe 73	11 464 951	Titelgruppe 73	-	02	3 722 274	231	429 267
75	137 987	75	-	11	103 554	272	172 712
76	619 524	76	-	13	1 233 334	282	4 981 857
				45	2 998	-	-
<b>Sport</b>				425 01	2 287 560	-	-
<b>18 Sport</b>				04	1 162 720	-	-
422 01	3 352 602	111	28 865	05	750 355	-	-
02	1 098 528	119	1 364 747	15	376 951	-	-
13	236 817	124	21 174	17	312 488	-	-
45	320	129	274 493	41	1 760	-	-
01	3 059 743	231	159 535	71	390 036	-	-
04	177 986	233	66 789	72	1 665 153	-	-
05	12 104	272	22 626	73	305 631	-	-
15	687 132	282	844 518	74	41 734	-	-
17	10 871	287	75 381	83	19 868	-	-
71	71 189	-	-	91	928 040	-	-
72	344 728	-	-	92	791 555	-	-
73	229 713	-	-	93	225 558	-	-
77	65 398	-	-	99	50	-	-
81	60 886	-	-	427 73	24 502	-	-
92	3 495	-	-	428 04	137 314	-	-
93	24 496	-	-	73	5 660	-	-
94	3 299	-	-	459 01	5 023	-	-
426 05	63 399	-	-	91	6 339	-	-
20	607 144	-	-	92	204 685	-	-
73	15 423	-	-	511 73	119 677	-	-
427 73	66 745	-	-	99	35 916	-	-

1) Bezeichnung der Titel-Gruppen am Schluß der Tabelle 9.

Tabelle 7. Ausgaben bzw. Einnahmen der staatlichen Universitäten 2004 (ohne Universitätskliniken) nach Lehr- und Forschungsbereichen und Titeln

in Euro

Fächergruppe/Lehr- und Forschungsbereich							
Ausgabeart		Einnahmeart		Ausgabeart		Einnahmeart	
Titel 1)	Betrag Euro	Titel 1)	Betrag Euro	Titel 1)	Betrag Euro	Titel 1)	Betrag Euro
noch: 19 Politik- und Sozialwissenschaften				459 92	2 118	-	-
519 01	3 159	-	-	94	711	-	-
523 73	234 007	-	-	511 01	218	-	-
525 73	3 236	-	-	73	329 040	-	-
547 71	96 709	-	-	519 01	25 412	-	-
72	981 683	-	-	523 73	1 513 175	-	-
73	531 805	-	-	525 73	102 805	-	-
74	11 992	-	-	527 01	575	-	-
77	21 431	-	-	546 66	58 398	-	-
83	36	-	-	547 51	16 656	-	-
91	58 668	-	-	70	238	-	-
92	141 160	-	-	71	104 777	-	-
93	75 139	-	-	72	523 286	-	-
94	15 000	-	-	73	565 885	-	-
681 90	200	-	-	74	19 249	-	-
812 73	2 651	-	-	77	84 333	-	-
76	26 111	-	-	78	43 884	-	-
93	1 923	-	-	83	54 645	-	-
99	407	-	-	92	44 212	-	-
Summe	18 115 771	Summe	5 603 974	93	5 092	-	-
darunter		darunter		94	6 284	-	-
Titelgruppe 73	1 227 169	Titelgruppe 73	-	681 90	2 250	-	-
76	26 111	76	-	686 85	1 900	-	-
				722 61	130 978	-	-
				727 61	9 819	-	-
				740 51	107 801	-	-
				812 75	37 265	-	-
				76	162 203	-	-
20 Sozialwesen				Summe	32 512 820	Summe	1 883 245
422 01	138 100	282	911 937	darunter		darunter	
02	1 313 894	-	-	Titelgruppe 73	3 781 659	Titelgruppe 73	-
13	297 908	-	-	75	37 265	75	-
425 01	257 731	-	-	76	162 203	76	-
05	31 815	-	-	22 Verwaltungswissenschaft, Verwaltungswesen			
15	12	-	-	422 02	74 545	-	-
71	57 299	-	-	425 01	21 011	-	-
72	11 488	-	-	04	71 871	-	-
91	244 104	-	-	459 01	177	-	-
92	21 239	-	-	511 73	223	-	-
428 73	1 450	-	-	547 73	976	-	-
453 01	1 726	-	-	Summe	168 803	Summe	-
459 72	16 204	-	-	darunter		darunter	
92	7 777	-	-	Titelgruppe 73	1 199	Titelgruppe 73	-
511 73	6 873	-	-	23 Wirtschaftswissenschaften (FH: Betriebswirtschaft)			
523 73	54 457	-	-	422 01	2 315 987	111	318 494
546 49	663	-	-	02	15 103 005	119	776
547 71	51 771	-	-	11	162 935	125	333
72	52 498	-	-	13	4 551 359	129	284 555
73	47 270	-	-	31	58 707	132	385
91	386 431	-	-	45	4 100	231	2 742 646
92	2 001	-	-	66	3 399	272	531 753
812 76	4 217	-	-	92	421 391	281	21 219
Summe	3 006 904	Summe	911 937	94	397 999	282	10 956 230
darunter		darunter		425 01	10 255 811	287	2 914
Titelgruppe 73	110 050	Titelgruppe 73	-	04	14 705 523	-	-
76	4 217	76	-	05	533 245	-	-
				15	2 411 229	-	-
21 Rechtswissenschaft				17	552 797	-	-
422 01	349 756	111	225 559	61	596 775	-	-
02	10 369 427	129	69 952	65	359 419	-	-
11	46 516	231	73 114	66	268 650	-	-
13	3 951 253	272	6 935	71	1 898 391	-	-
94	41 011	282	1 507 685	72	3 483 779	-	-
425 01	5 350 212	-	-	73	1 502 994	-	-
04	4 064 545	-	-	74	197 029	-	-
05	563 235	-	-	77	25 672	-	-
15	789 234	-	-	78	787	-	-
17	449 424	-	-	81	892 324	-	-
41	521	-	-	83	79 082	-	-
71	15 251	-	-	91	921 018	-	-
72	497 085	-	-	92	922 233	-	-
73	1 174 632	-	-	93	244 492	-	-
74	4 100	-	-	94	605 244	-	-
77	9 634	-	-	426 20	57 585	-	-
83	144 171	-	-	71	9 799	-	-
91	6 526	-	-	72	1 585	-	-
92	122 862	-	-	427 73	132 553	-	-
93	1 395	-	-	74	2 180	-	-
94	47 876	-	-	99	17 986	-	-
426 20	27 219	-	-	428 04	185 187	-	-
427 73	73 746	-	-	51	221 018	-	-
99	11 166	-	-	73	24 708	-	-
428 01	566	-	-	90	863	-	-
04	124 755	-	-				
51	215 990	-	-				
73	22 376	-	-				
429 66	60 548	-	-				
459 01	24 186	-	-				
72	3 989	-	-				

1) Bezeichnung der Titel-Gruppen am Schluß der Tabelle 9.

Tabelle 7. Ausgaben bzw. Einnahmen der staatlichen Universitäten 2004 (ohne Universitätskliniken) nach Lehr- und Forschungsbereichen und Titeln

in Euro

Fächergruppe/Lehr- und Forschungsbereich							
Ausgabeart		Einnahmeart		Ausgabeart		Einnahmeart	
Titel 1)	Betrag Euro	Titel 1)	Betrag Euro	Titel 1)	Betrag Euro	Titel 1)	Betrag Euro
noch: 23 Wirtschaftswissenschaften (FH: Betriebswirtschaft)				547	72	739	—
459	01	172	614	73	14	670	—
	71	64	336	91	363	—	—
	72	61	716	701	01	35	760
	78	1	325	729	61	10	830
	81	2	248	733	61	3	652
	89	2	547	737	62	13	769
	92	11	963	812	72	1	305
	93	2	517	99	391	405	—
	94	3	369	Summe	4	800	832
511	01	2	649	darunter	—	—	6
	73	475	240	Titelgruppe 73	15	615	776
	99	62	528				
519	01	122	020				
523	73	1	005	Rechts-,			
525	73	33	778	Wirtschafts-			
546	66	22	769	und Sozial-			
547	51	42	343	wissenschaften			
	61	45	727	zusammen	132	198	407
	65	15	756	darunter			23
	66	21	150	Titelgruppe 73	9	931	825
	70	24	614	75	421	788	75
	71	427	047	76	496	954	76
	72	1	914				
	73	1	457	Mathematik, Naturwissenschaften			
	74	9	443				
	77	272	477				
	78	23	214				
	81	288	827				
	83	16	922				
	91	112	555				
	92	434	615				
	93	217	325				
	94	346	855				
	99	4	406				
681	90	1	475				
701	01	43	785				
812	01	11	383				
	51	57	033				
	61	140	180				
	65	162	750				
	66	27	414				
	71	1	532				
	72	82	780				
	73	91	918				
	75	384	523				
	76	304	423				
	81	1	762				
	92	1	788				
	93	1	363				
	94	3	868				
	99	123	615				
Summe		73	285	Summe		14	859
darunter			386	darunter			305
Titelgruppe 73		4	724	Titelgruppe 73			—
75			559	75			—
76			523	76			—
			423				—
24 Arbeitswissenschaft				426	20	147	352
422	01	63	628	71	8	643	—
	02	129	319	427	73	40	217
425	04	25	431	99	10	280	—
	17	17	737	428	04	58	260
	73	67	487	51	226	881	—
427	73	1	134	73	37	823	—
459	01	1	202	459	01	3	790
511	73	828	—	71	14	406	—
547	73	2	125	72	3	305	—
Summe		307	891	92	83	699	—
darunter			24	93	7	713	—
Titelgruppe 73		71	574	511	73	274	528
			771	99	7	172	—
			—	519	01	14	772
			—	523	73	225	037
			—	525	73	36	—
			—	527	01	1	652
			—	547	59	32	—
91 Rechts-, Wirtschafts- und Sozialwissenschaften - soweit nicht aufteilbar -				67	4	458	—
422	13	78	436	71	45	305	—
	92	193	820	72	490	796	—
425	01	38	317	73	583	732	—
	05	18	818	77	29	224	—
	72	6	442	81	3	552	—
	92	87	653	83	641	—	—
453	01	8	699	90	4	714	—
511	73	945	—	91	27	568	—
519	01	244	994	92	604	878	—
546	49	1	478	93	452	617	—
			—	94	54	851	—

1) Bezeichnung der Titel-Gruppen am Schluß der Tabelle 9.

Tabelle 7. Ausgaben bzw. Einnahmen der staatlichen Universitäten 2004 (ohne Universitätskliniken) nach Lehr- und Forschungsbereichen und Titeln

in Euro

Fächergruppe/Lehr- und Forschungsbereich							
Ausgabeart		Einnahmeart		Ausgabeart		Einnahmeart	
Titel 1)	Betrag Euro	Titel 1)	Betrag Euro	Titel 1)	Betrag Euro	Titel 1)	Betrag Euro
noch: 26 Mathematik				547	78	11	530
681	90	10	059	81	22	231	—
683	81	225	364	83	12	026	—
718	61	209	290	84	—	552	—
812	59	2	461	89	6	312	—
64	202	864	—	90	6	465	—
72	35	647	—	91	124	261	—
73	15	540	—	92	616	257	—
76	402	981	—	93	325	302	—
94	6	854	—	94	135	687	—
99	2	123	—	99	196	863	—
823	12	5	437	681	90	20	689
Summe	40	901	322	686	66	144	639
darunter				85	100	499	—
Titelgruppe 73	1	873	685	701	01	81	067
76	402	981	—	710	05	3	200
				710	09	5	771
				720	59	5	209
				727	54	—	904
				812	01	—	373
				59	—	—	059
				61	—	—	116
				62	—	—	350
				65	—	—	—
				66	—	—	—
				71	—	—	—
				72	—	—	—
				73	—	—	—
				76	—	—	—
				77	—	—	—
				79	—	—	—
				81	—	—	—
				83	—	—	—
				84	—	—	—
				89	—	—	—
				90	—	—	—
				91	—	—	—
				92	—	—	—
				93	—	—	—
				94	—	—	—
				99	—	—	—
				813	87	111	515
				893	69	—	240
				—	—	233	159
				Summe	63	743	877
				darunter	—	—	—
				Titelgruppe 73	2	853	154
				75	1	017	323
				76	1	299	016
				Summe	17	060	714
				darunter	—	—	—
				Titelgruppe 73	—	—	—
				75	—	—	—
				76	—	—	—
27 Informatik				28 Physik, Astronomie (ohne FH)			
422	01	1	349	845	155	3	235
02	5	429	028	129	845	915	471
11	102	009	231	2	660	068	129
13	1	492	280	272	1	896	357
45	1	700	281	3	794	4	399
66	47	248	282	11	309	695	983
82	68	715	287	171	439	10	395
92	90	844	331	65	000	74	395
94	313	885	—	—	—	405	669
425	01	10	928	150	—	157	694
04	3	078	726	—	—	281	282
05	44	266	—	—	—	282	287
15	1	119	535	—	—	353	960
17	49	568	—	—	—	2	262
41	2	375	—	—	—	484	407
61	276	052	—	—	—	55	285
62	8	855	—	—	—	4	680
65	452	937	—	—	—	5	438
66	310	630	—	—	—	73	104
67	160	941	—	—	—	74	109
71	2	265	178	—	—	1	612
72	2	377	473	—	—	76	930
73	1	054	686	—	—	77	905
74	821	224	—	—	—	79	875
77	166	617	—	—	—	81	29
81	289	317	—	—	—	91	172
83	60	035	—	—	—	92	115
91	1	060	476	—	—	6	902
92	2	659	161	—	—	1	478
93	1	475	372	—	—	3	359
94	701	372	—	—	—	3	960
99	16	081	—	—	—	72	8
426	20	111	229	—	—	73	782
73	57	843	—	—	—	79	11
74	3	—	—	—	—	91	056
427	73	40	050	—	—	91	76
74	19	238	—	—	—	79	747
99	14	034	—	—	—	91	1
428	04	299	719	—	—	427	21
51	350	425	—	—	—	73	645
73	3	224	—	—	—	74	10
84	433	663	—	—	—	428	56
429	66	38	214	—	—	04	107
453	01	10	154	—	—	51	583
459	01	3	176	—	—	73	56
72	399	—	—	—	—	74	104
77	243	—	—	—	—	79	999
89	164	481	—	—	—	83	47
91	3	150	—	—	—	81	333
92	40	978	—	—	—	81	067
93	6	161	—	—	—	459	2
511	73	535	762	—	—	71	481
99	26	868	—	—	—	72	19
519	01	97	545	—	—	74	911
523	73	164	928	—	—	77	108
525	73	2	569	—	—	79	597
546	49	1	729	—	—	74	42
66	53	033	—	—	—	77	843
547	51	14	238	—	—	79	14
59	39	583	—	—	—	89	127
61	7	305	—	—	—	91	377
62	105	990	—	—	—	—	4
65	61	592	—	—	—	—	099
66	169	891	—	—	—	—	—
67	15	928	—	—	—	—	—
71	300	772	—	—	—	—	—
72	1	717	250	—	—	—	—
73	685	624	—	—	—	—	—
74	114	738	—	—	—	—	—
77	92	068	—	—	—	—	—

1) Bezeichnung der Titel-Gruppen am Schluß der Tabelle 9.



Tabelle 7. Ausgaben bzw. Einnahmen der staatlichen Universitäten 2004 (ohne Universitätskliniken) nach Lehr- und Forschungsbereichen und Titeln

in Euro

Fächergruppe/Lehr- und Forschungsbereich							
Ausgabeart		Einnahmeart		Ausgabeart		Einnahmeart	
Titel 1)	Betrag Euro	Titel 1)	Betrag Euro	Titel 1)	Betrag Euro	Titel 1)	Betrag Euro
<b>31 Pharmazie</b>							
				427 74	11 918	-	-
				99	13 724	-	-
422 01	823 763	119	1 500	428 04	4 821	-	-
02	1 461 552	129	39 857	51	225 364	-	-
11	118 912	231	247 277	73	11 796	-	-
13	556 685	272	407 799	459 01	3 365	-	-
425 01	3 493 803	282	1 990 785	71	21 486	-	-
04	3 533 993	-	-	72	54 591	-	-
05	46 942	-	-	77	2 857	-	-
15	242 967	-	-	91	6 055	-	-
17	508 791	-	-	92	434 215	-	-
71	156 177	-	-	93	27 174	-	-
72	537 439	-	-	511 73	1 129 875	-	-
73	87 122	-	-	99	7 282	-	-
81	5 198	-	-	514 72	56	-	-
91	114 766	-	-	519 01	748 298	-	-
92	301 248	-	-	523 73	502 631	-	-
93	252 830	-	-	525 73	901	-	-
426 05	32 763	-	-	547 51	12 905	-	-
20	598 558	-	-	62	84 142	-	-
427 73	1 350	-	-	65	1 343	-	-
99	5 080	-	-	71	1 285 300	-	-
428 51	4 431	-	-	72	1 262 937	-	-
73	2 220	-	-	73	2 205 570	-	-
459 01	68	-	-	74	39 752	-	-
77	2 329	-	-	77	161 278	-	-
89	27 924	-	-	78	3 322	-	-
511 73	133 193	-	-	81	141 073	-	-
519 01	36 416	-	-	91	1 904 640	-	-
523 73	26 807	-	-	92	2 878 720	-	-
547 71	45 283	-	-	93	221 213	-	-
72	414 644	-	-	94	58 550	-	-
73	763 731	-	-	99	4 829	-	-
77	16 407	-	-	681 90	27 244	-	-
81	25 789	-	-	701 01	249 393	-	-
91	39 511	-	-	710 57	17 999 426	-	-
92	216 803	-	-	711 51	24 091	-	-
93	136 487	-	-	55	319 997	-	-
94	3 735	-	-	712 55	5 771 215	-	-
701 01	310 766	-	-	717 31	17 433	-	-
715 41	623 699	-	-	741 32	139	-	-
730 61	3 966	-	-	51	250 333	-	-
812 01	180 564	-	-	53	20 131	-	-
71	31 249	-	-	812 01	920 358	-	-
72	33 144	-	-	51	233 791	-	-
73	15 847	-	-	57	1 809 371	-	-
75	1 635 273	-	-	62	273 727	-	-
76	244 652	-	-	71	138 526	-	-
Summe	17 493 749	Summe	2 687 218	72	13 851	-	-
darunter		darunter		73	365 097	-	-
Titelgruppe 73	1 030 270	Titelgruppe 73	-	75	1 266 613	-	-
75	1 635 273	75	-	76	63 074	-	-
76	244 652	76	-	91	14 477	-	-
				92	86 565	-	-
				99	1 428	-	-
				893 77	106 080	-	-
<b>32 Biologie</b>							
422 01	3 949 389	124	3 628	Summe	96 095 833	Summe	26 029 426
02	8 018 376	129	148 416	darunter		darunter	
11	393 068	231	5 392 540	Titelgruppe 73	4 815 360	Titelgruppe 73	-
12	42 767	272	1 035 997	75	1 266 613	75	-
13	3 659 139	282	19 423 145	76	63 074	76	-
31	55 272	287	25 700				
45	2 780	-	-				
94	81 807	-	-				
425 01	13 697 122	-	-	422 01	1 258 861	129	145 107
04	2 238 501	-	-	02	3 665 904	132	1
05	80 905	-	-	11	31 364	231	3 732 936
15	1 800 408	-	-	13	1 577 334	235	6 062
17	477 636	-	-	45	2 300	272	795 680
41	999	-	-	71	58 369	282	4 913 038
56	245 214	-	-	425 01	5 888 800	-	-
62	5 377	-	-	04	259 449	-	-
71	1 270 413	-	-	05	417 329	-	-
72	1 758 685	-	-	15	619 129	-	-
73	477 418	-	-	17	183 277	-	-
74	32 775	-	-	67	62 492	-	-
77	14 253	-	-	71	1 702 840	-	-
81	370 390	-	-	72	662 916	-	-
91	3 364 042	-	-	73	169 476	-	-
92	6 598 787	-	-	74	10 703	-	-
93	809 619	-	-	77	22 632	-	-
94	301 679	-	-	81	357 317	-	-
426 05	175 113	-	-	91	42 027	-	-
12	3 180	-	-	92	2 307 035	-	-
17	74 496	-	-	93	433 021	-	-
20	2 489 180	-	-	426 05	119 485	-	-
71	65 489	-	-	20	817 628	-	-
73	114 577	-	-	73	29 982	-	-
427 41	3 119	-	-	427 73	27 501	-	-
73	7 495	-	-	428 51	81 973	-	-

1) Bezeichnung der Titel-Gruppen am Schluß der Tabelle 9.

Tabelle 7. Ausgaben bzw. Einnahmen der staatlichen Universitäten 2004 (ohne Universitätskliniken) nach Lehr- und Forschungsbereichen und Titeln

in Euro

Fächergruppe/Lehr- und Forschungsbereich							
Ausgabeart		Einnahmeart		Ausgabeart		Einnahmeart	
Titel 1)	Betrag Euro	Titel 1)	Betrag Euro	Titel 1)	Betrag Euro	Titel 1)	Betrag Euro
noch: 33 Geowissenschaften (ohne Geographie)				547	91	4	000
428	73	20	645	92	204	282	-
74	332	204	-	93	22	880	-
459	01	1	029	701	01	39	465
71	35	424	-	812	73	2	088
72	45	567	-	76	110	340	-
81	7	378	-	893	77	63	454
92	73	845	-	Summe	11	016	158
93	12	047	-	darunter	Summe	1	168
511	01	1	812	Titelgruppe	73	465	469
73	410	936	-	76	110	340	76
74	5	250	-	92 Mathematik, Naturwissenschaften			
99	674	-	-	- soweit nicht aufteilbar -			
519	01	383	879	422	01	213	840
523	73	268	958	02	265	803	129
74	6	590	-	13	169	067	231
525	73	230	-	425	01	487	836
527	01	3	261	15	76	796	-
74	39	317	-	71	4	388	-
547	51	1	586	73	11	576	-
65	1	750	-	74	646	619	-
67	5	053	-	91	13	364	-
71	1	879	904	92	102	545	-
72	789	607	-	94	75	149	-
73	727	527	-	427	73	43	212
74	323	640	-	74	27	312	-
77	94	273	-	428	51	8	320
81	117	031	-	73	33	106	-
91	1	216	-	459	01	643	-
92	764	710	-	77	312	-	-
93	294	323	-	92	311	-	-
681	65	500	-	511	01	1	147
683	81	65	548	73	54	897	-
812	01	301	824	99	3	633	-
71	107	438	-	519	01	788	557
72	41	946	-	523	73	161	414
73	62	351	-	547	72	3	000
74	88	437	-	73	110	455	-
75	192	476	-	74	149	265	-
76	432	021	-	77	3	780	-
77	5	345	-	91	1	015	-
892	10	63	928	92	14	223	-
11	156	271	-	94	13	079	-
Summe	28	965	789	Summe	9	592	824
darunter	Summe	darunter	Summe	701	01	638	787
Titelgruppe	73	1	717	75	496	000	-
75	192	476	-	717	01	1	584
76	432	021	-	12	1	117	471
34 Geographie				719	61	1	859
422	01	1	212	730	51	317	389
02	2	800	260	735	52	364	200
11	10	926	231	61	26	688	-
13	823	302	236	747	61	3	164
45	8	994	272	812	73	47	826
425	01	2	644	76	9	286	-
04	785	185	-	99	20	425	-
05	291	192	-	Summe	13	078	848
15	217	068	-	darunter	Summe	462	486
17	38	-	-	Titelgruppe	73	9	286
71	146	301	-	76	76	76	76
72	130	867	-	Mathematik, Naturwissenschaften			
73	92	451	-	zusammen			
74	64	343	-	darunter			
91	118	265	-	Titelgruppe	73	24	143
92	257	896	-	75	8	939	673
93	190	606	-	76	9	154	521
426	20	37	260	zusammen			
427	73	4	987	darunter			
74	2	159	-	Titelgruppe	73	24	143
428	04	9	878	75	8	939	673
73	979	-	-	76	9	154	521
459	01	1	353	Humanmedizin			
72	49	599	-	38 Vorklinische Human- einschl. Zahnmedizin			
89	26	445	-	422	01	1	501
91	924	-	-	02	5	069	987
92	10	031	-	11	108	794	129
511	73	58	968	13	3	528	715
514	01	4	510	94	107	848	231
519	01	22	741	425	01	11	071
523	73	113	476	04	1	173	132
525	73	500	-	05	107	265	-
547	65	496	-	15	734	855	-
71	9	359	-				
72	178	213	-				
73	192	020	-				
74	11	455	-				
77	38	949	-				

1) Bezeichnung der Titel-Gruppen am Schluß der Tabelle 9.



Tabelle 7. Ausgaben bzw. Einnahmen der staatlichen Universitäten 2004 (ohne Universitätskliniken) nach Lehr- und Forschungsbereichen und Titeln

in Euro

Fächergruppe/Lehr- und Forschungsbereich										
Ausgabeart		Einnahmeart		Ausgabeart		Einnahmeart				
Titel 1)	Betrag Euro	Titel 1)	Betrag Euro	Titel 1)	Betrag Euro	Titel 1)	Betrag Euro			
noch: 38 Vorklinische Human- einschl. Zahnmedizin				426	72	32	375	-	-	
425	17	678	488	73	73	54	252	-	-	
	71	690	437	77	77	1	141	032	-	
	72	1	748	821	92	43	742	-	-	
	73	242	032	427	73	26	733	-	-	
	77	4	081	99	99	2	375	-	-	
	81	259	268	428	51	209	342	-	-	
	91	2	109	725	73	1	357	-	-	
	92	2	673	355	83	531	158	-	-	
	93	472	747	90	90		32	-	-	
	94	53	522	429	82	25	593	-	-	
426	05	60	235	459	01	5	860	-	-	
	17	4	375	72	72		85	-	-	
	20	1	625	993	77	37	087	-	-	
	73	31	929	91	91		70	-	-	
	92	27	515	92	92	47	382	-	-	
427	73	1	260	94	94		128	-	-	
	99	6	589	511	73	794	662	-	-	
428	73	3	025	99	99	7	976	-	-	
	83	26	813	519	01	324	433	-	-	
	459	01	202	523	73	345	881	-	-	
511	73	876	664	547	51	69	939	-	-	
	99	132	519	71	71	3	099	163	-	
519	01	133	943	72	72	6	418	122	-	
523	73	153	129	73	73	3	511	736	-	
547	71	320	391	77	77	14	171	180	-	
	72	1	247	357	81	270	384	-	-	
	73	1	225	783	82	217	806	-	-	
	77	145	137	83	83	350	689	-	-	
	81	215	256	91	91	1	713	377	-	
	83	1	245	92	92	4	396	700	-	
	91	1	046	344	93	1	209	079	-	
	92	1	580	803	94	142	460	-	-	
	93	720	354	99	99	10	965	-	-	
	99	14	235	681	65	1	279	-	-	
681	65	2	198	90	90	612	855	-	-	
	90	17	674	701	01	77	64	268	-	
701	01	734	967	77	77	657	721	-	-	
713	15	1	191	527	730	35	657	721	-	
715	31	556	049	740	51	3	113	586	-	
731	63	48	924	812	01	72	909	-	-	
741	61	1	625	430	51	10	553	-	-	
742	45	92	376	71	71	5	582	-	-	
744	61	313	512	72	72	648	267	-	-	
812	01	598	281	73	73	334	571	-	-	
	71	3	033	75	75	2	606	392	-	
	72	77	567	76	76	619	831	-	-	
	73	337	406	77	77	673	353	-	-	
	75	506	623	81	81	6	578	-	-	
	76	440	612	91	91	81	377	-	-	
	83	10	834	92	92	268	743	-	-	
	91	17	671	99	99	16	738	-	-	
	92	70	647					-	-	
Summe		48	560	613	Summe			86	989	074
darunter					darunter					
Titelgruppe	73	2	871	228	Titelgruppe	73	1	904	631	-
	75	506	623	-		75	-	-	-	-
	76	440	612	-		76	-	-	-	-
				40 Klinisch-praktische Human- ohne Zahnmedizin						
39 Klinisch-theoretische Human- einschl. Zahnmedizin				422	01	47	233	119	5	196
	02	7	161	802	02	369	621	124	10	855
	11	147	497	124	11	62	590	231	97	203
	13	5	222	102	13	662	430	261	18	496
	41	13	248	231	425	01	389	347	2	947
	45	5	189	261	04	11	601	-	-	-
	94	407	267	272	05	105	201	-	-	-
425	01	21	750	871	15	229	424	-	-	-
	04	2	341	169	17	3	083	-	-	-
	05	393	077	281	41	34	-	-	-	-
	15	3	241	620	71	84	619	-	-	-
	17	1	035	497	72	148	212	-	-	-
	41	12	492	-	73	6	486	-	-	-
	71	3	334	890	91	1	628	503	-	-
	72	8	683	414	92	274	117	-	-	-
	73	941	298	-	92	274	117	-	-	-
	77	14	682	292	426	20	30	619	-	-
	81	455	873	-	511	73	16	112	-	-
	83	79	999	-	519	01	17	201	-	-
	91	4	204	707	523	73	6	061	-	-
	92	9	399	494	547	51	7	901	-	-
	93	1	567	488	71	9	686	-	-	-
	94	435	854	-	72	152	014	-	-	-
426	05	106	313	-	73	23	816	-	-	-
	17	12	933	-	74	4	280	-	-	-
	20	2	869	346	91	583	014	-	-	-
	71	58	925	-	92	89	217	-	-	-
					92	21	516	-	-	-
					812	11	197	-	-	-

1) Bezeichnung der Titel-Gruppen am Schluß der Tabelle 9.





Tabelle 7. Ausgaben bzw. Einnahmen der staatlichen Universitäten 2004 (ohne Universitätskliniken) nach Lehr- und Forschungsbereichen und Titeln

in Euro

Fächergruppe/Lehr- und Forschungsbereich							
Ausgabeart		Einnahmeart		Ausgabeart		Einnahmeart	
Titel 1)	Betrag Euro	Titel 1)	Betrag Euro	Titel 1)	Betrag Euro	Titel 1)	Betrag Euro
noch: 47 Forstwissenschaft (FH: Forstwirtschaft), Holzwirtschaft (nicht FH)				812 94	201 500	-	-
425 15	223 321	287	18 168	Summe	3 855 851	Summe	1 664 644
17	61 873	331	223 989	darunter		darunter	
71	267 321			Titelgruppe 73	154 106	Titelgruppe 73	-
72	503 180			76	92 628	76	-
73	36 567			49 Brauwesen, Lebensmitteltechnologie, Milchwissenschaft			
77	232 134						
81	446 736			422 01	897 607	129	1 114 737
91	424 548			02	944 171	231	114 342
92	211 610			11	14 540	272	420 513
93	197 841			13	632 251	282	2 920 571
426 20	197 433			94	82 529	287	57 005
71	177			425 01	2 300 292		
72	6 934			15	44 488		
91	1 185			17	158 974		
93	1 076			41	204		
428 51	8 209			71	19 220		
459 71	8 648			72	1 642 237		
92	1 712			73	58 569		
93	2 559			77	452 326		
511 73	30 565			81	127 356		
99	1 900			92	669 713		
514 01	428			93	45 348		
72	158			94	104 944		
77	6 060			426 17	10 420		
81	402			20	244 143		
523 73	3 046			77	106 259		
525 73	282			428 51	25 105		
547 51	23 895			459 72	619		
71	218 169			511 73	46 082		
72	268 139			99	5 859		
73	143 497			514 77	43		
77	118 616			523 73	1 053		
81	146 084			547 51	13 765		
90	6 500			71	7 008		
91	112 325			72	477 880		
92	65 985			73	139 275		
93	67 708			77	390 010		
812 51	5 299			81	34 406		
71	4 118			92	173 297		
72	28 356			93	44 321		
73	10 494			94	37 048		
76	260 399			99	3 240		
77	69 662			681 65	2 238		
81	29 611			90	3 463		
93	3 194			717 33	999		
Summe	9 403 646	Summe	3 331 149	812 51	1 810		
darunter		darunter		72	55 365		
Titelgruppe 73	224 451	Titelgruppe 73	-	73	10 133		
76	260 399	76	-	76	28 546		
				77	54 204		
				81	1 904		
				92	40 226		
				94	8 689		
				99	435		
48 Ernährungs- und Haushaltswissenschaften				Summe	10 162 614	Summe	4 626 808
422 01	26 381	129	42 733	darunter		darunter	
02	240 631	231	65 069	Titelgruppe 73	255 112	Titelgruppe 73	-
13	60 193	272	240 172	76	28 546	76	-
94	101 744	282	1 267 300	50 Anstalten und Güter für Agrar- und Ernährungswissenschaften			
425 01	1 299 163	287	49 370				
15	86 600			422 01	424 441	119	3 456 436
17	86 963			02	71 417	124	154 705
71	24 112			425 01	4 614 654	125	1 799 745
72	99 846			15	47 038	129	425 043
73	37 643			17	202 944	132	23 178
92	243 438			41	11 106	231	337 068
93	72 228			71	182 429	282	572 735
94	327 054			72	587 086	287	221 844
426 20	129 755			73	110 190		
428 51	-			77	619 172		
459 94	384			81	121 141		
511 73	15 978			83	14 168		
523 73	2 142			84	136 147		
547 51	4 940			86	8 032		
71	17 698			89	40 315		
72	119 122			426 20	82 265		
73	52 919			72	3 929		
77	2 437			73	9 473		
92	99 179			77	668 548		
93	57 052			83	115 323		
94	156 229			84	127 858		
99	3 396			85	76 563		
812 01	1 647			86	120 004		
55	150 720						
73	45 424						
76	92 628						

1) Bezeichnung der Titel-Gruppen am Schluß der Tabelle 9.

Tabelle 7. Ausgaben bzw. Einnahmen der staatlichen Universitäten 2004 (ohne Universitätskliniken) nach Lehr- und Forschungsbereichen und Titeln

in Euro

Fächergruppe/Lehr- und Forschungsbereich							
Ausgabeart		Einnahmeart		Ausgabeart		Einnahmeart	
Titel 1)	Betrag Euro	Titel 1)	Betrag Euro	Titel 1)	Betrag Euro	Titel 1)	Betrag Euro
noch: 50 Anstalten und Güter für Agrar- und Ernährungswissenschaften				Ingenieurwissenschaften			
426 88	147 940	-	-	52 Maschinenbau, Fahrzeugtechnik; Verfahrenstechnik (ohne FH)			
89	31 209	-	-	422 01	3 051 254	119	4 937
459 77	445	-	-	02	4 944 584	124	5 902
84	251	-	-	11	152 857	125	537 312
85	168	-	-	13	5 733 871	129	726 408
86	254	-	-	45	1 305	132	20 000
89	228	-	-	425 01	13 891 702	231	4 335 277
511 73	39 485	-	-	04	486 550	261	4 964
77	220 963	-	-	05	264 081	272	2 324 165
83	9 198	-	-	15	1 317 836	282	31 529 903
84	17 907	-	-	17	73 204	287	789 867
85	2 285	-	-	41	3 153	331	261 802
86	156 802	-	-	67	105 522	-	-
88	4 348	-	-	71	3 059 826	-	-
89	1 264	-	-	72	13 289 181	-	-
514 77	12 512	-	-	73	451 004	-	-
83	641	-	-	74	215 785	-	-
84	732	-	-	77	175 843	-	-
85	470	-	-	78	15 086	-	-
86	359	-	-	81	270 013	-	-
88	1 620	-	-	83	57 769	-	-
89	495	-	-	91	4 379 166	-	-
519 01	169 995	-	-	92	5 805 725	-	-
532 83	6 394	-	-	93	983 951	-	-
84	6 488	-	-	426 05	23 753	-	-
85	5 012	-	-	20	2 514 601	-	-
86	7 660	-	-	71	8 310	-	-
88	4 779	-	-	72	427 002	-	-
89	5 650	-	-	91	31 738	-	-
533 83	226 141	-	-	92	28 596	-	-
84	409 011	-	-	93	22 008	-	-
85	98 113	-	-	427 74	4 404	-	-
86	208 854	-	-	428 04	12 562	-	-
88	425 135	-	-	51	253 965	-	-
89	265 728	-	-	73	33 483	-	-
547 71	79 187	-	-	459 01	77	-	-
72	309 408	-	-	72	64 811	-	-
73	213 946	-	-	77	3 603	-	-
77	1 994 421	-	-	78	24 600	-	-
81	15 811	-	-	89	51 344	-	-
701 01	267 684	-	-	91	450	-	-
710 61	199 404	-	-	92	3	-	-
812 01	214 024	-	-	93	260	-	-
73	149 968	-	-	511 73	686 360	-	-
75	539 735	-	-	99	53 913	-	-
77	228 006	-	-	72	18 269	-	-
Summe	14 951 539	Summe	6 990 754	77	840	-	-
darunter		darunter		78	3 732	-	-
Titelgruppe 73	523 062	Titelgruppe 73	-	519 01	119 914	-	-
75	539 735	75	-	523 73	85 171	-	-
95 Agrar-, Forst- und Ernährungswissenschaften				525 73	31 392	-	-
- soweit nicht aufteilbar -				546 66	9 456	-	-
422 01	102 044	129	72	89	1 657	-	-
02	47 349	272	9 637	547 51	298 786	-	-
425 01	638 271	282	46 462	65	1 400	-	-
15	45 981	-	-	67	30 788	-	-
73	19 063	-	-	71	716 114	-	-
426 20	227 701	-	-	72	5 767 367	-	-
427 73	32 977	-	-	73	1 220 508	-	-
428 51	12 238	-	-	74	134 587	-	-
511 73	1 968	-	-	77	624 213	-	-
547 51	28 235	-	-	78	346 044	-	-
72	8 306	-	-	81	210 531	-	-
73	17 552	-	-	83	16 800	-	-
77	4 585	-	-	91	474 178	-	-
Summe	1 186 270	Summe	56 171	92	749 394	-	-
darunter		darunter		93	289 386	-	-
Titelgruppe 73	71 560	Titelgruppe 73	-	99	17 899	-	-
Agrar-, Forst- u. Ernährungswissenschaften				681 65	5 588	-	-
zusammen				74	115 000	-	-
darunter				90	12 284	-	-
Titelgruppe 73	61 594 174	zusammen	22 625 856	683 62	334 969	-	-
75	1 807 406	darunter	380	686 63	299 575	-	-
76	693 372	75	-	701 01	229 128	-	-
		76	-	713 21	214 483	-	-
				715 21	189 791	-	-
				811 72	2 500	-	-
				812 01	1 891 962	-	-
				51	32 723	-	-
				67	85 000	-	-
				71	269 487	-	-
				72	1 065 270	-	-
				73	133 355	-	-
				74	755 142	-	-
				75	110 978	-	-
				76	2 942 516	-	-
				77	19 722	-	-

1) Bezeichnung der Titel-Gruppen am Schluß der Tabelle 9.

Tabelle 7. Ausgaben bzw. Einnahmen der staatlichen Universitäten 2004 (ohne Universitätskliniken) nach Lehr- und Forschungsbereichen und Titeln

in Euro

Fächergruppe/Lehr- und Forschungsbereich							
Ausgabeart		Einnahmeart		Ausgabeart		Einnahmeart	
Titel 1)	Betrag Euro	Titel 1)	Betrag Euro	Titel 1)	Betrag Euro	Titel 1)	Betrag Euro
noch: 52 Maschinenbau, Fahrzeugtechnik; Verfahrenstechnik (ohne FH)				812 99	2 994	-	-
812 78	159 198	-	-	Summe	38 094 562	Summe	13 322 067
81	42 036	-	-	darunter		darunter	
91	36 830	-	-	Titelgruppe 73	1 746 097	Titelgruppe 73	-
92	24 346	-	-	75	148 758	75	-
99	4 466	-	-	76	1 119 937	76	-
893 75	50 934	-	-				
Summe	83 000 814	Summe	40 540 537	58 Architektur, Innenarchitektur			
darunter		darunter		422 01	123 761	129	470 974
Titelgruppe 73	2 641 273	Titelgruppe 73	12 252	02	1 469 685	231	227 789
75	161 912	75	-	13	1 957 810	272	75 137
76	2 942 516	76	-	94	94 275	282	858 880
				425 01	1 942 613	-	-
56 Elektrotechnik (einschl. Nachrichtentechnik)				05	227 468	-	-
422 01	2 707 291	111	600	15	1 044 487	-	-
02	3 742 612	119	800	17	86 069	-	-
11	102 777	129	449 479	71	98 826	-	-
13	4 128 945	231	1 227 599	72	521 154	-	-
31	29 481	272	1 165 162	73	211 346	-	-
45	6 913	281	24 822	77	78 080	-	-
94	328 625	282	9 703 541	81	78 330	-	-
425 01	7 838 524	287	41 250	92	8 320	-	-
04	505 922	331	758 458	93	13	-	-
05	138 721	-	-	94	90 307	-	-
15	1 490 070	-	-	426 05	36 938	-	-
17	34 313	-	-	20	34 990	-	-
41	9 651	-	-	77	6 970	-	-
67	61 477	-	-	427 73	13 550	-	-
71	976 097	-	-	99	10 417	-	-
72	4 868 402	-	-	428 04	8 194	-	-
73	243 993	-	-	51	61 363	-	-
77	90 574	-	-	459 72	8 251	-	-
83	42 547	-	-	77	958	-	-
91	62 680	-	-	89	10 330	-	-
92	2 115 260	-	-	511 73	78 315	-	-
93	995 737	-	-	99	23 371	-	-
94	172 951	-	-	523 73	11 065	-	-
426 20	1 072 947	-	-	525 73	2 476	-	-
72	6 096	-	-	547 51	64 949	-	-
427 73	24 742	-	-	71	104 971	-	-
428 04	7 977	-	-	72	358 714	-	-
51	123 455	-	-	73	343 024	-	-
73	1 368	-	-	77	139 201	-	-
459 01	1 162	-	-	81	53 077	-	-
72	2 560	-	-	93	3 234	-	-
89	89 667	-	-	94	108 535	-	-
91	2 487	-	-	99	9 269	-	-
94	2 778	-	-	812 51	954	-	-
511 73	425 745	-	-	71	1 685	-	-
99	83 641	-	-	72	3 540	-	-
514 72	1 187	-	-	73	9 869	-	-
77	329	-	-	76	160 919	-	-
519 01	76 783	-	-	77	1 264	-	-
523 73	68 796	-	-	Summe	9 702 911	Summe	1 632 780
525 73	1 527	-	-	darunter		darunter	
547 51	127 018	-	-	Titelgruppe 73	669 645	Titelgruppe 73	-
66	419	-	-	76	160 919	76	-
67	4 423	-	-				
71	183 127	-	-	60 Bauingenieurwesen (FH: auch Stahlbau)			
72	221 419	-	-	422 01	1 043 510	111	6 881
73	787 501	-	-	02	1 610 119	125	3 628 733
74	6 454	-	-	11	46 024	129	767 761
77	207 106	-	-	13	1 481 362	231	269 852
83	13 800	-	-	31	55 110	272	241 891
90	7 624	-	-	425 01	2 981 514	282	3 893 514
91	52 549	-	-	15	553 247	287	40 451
92	196 205	-	-	17	74 408	331	170 366
93	334 203	-	-	77	77 591	-	-
94	68 758	-	-	67	209 131	-	-
99	13 033	-	-	71	2 122 225	-	-
686 66	30 964	-	-	72	31 655	-	-
812 01	164 858	-	-	73	114	-	-
51	30 260	-	-	74	114	-	-
71	61 380	-	-	77	338 192	-	-
72	320 142	-	-	78	3 648 967	-	-
73	192 425	-	-	81	776 876	-	-
75	148 758	-	-	83	1 253	-	-
76	1 119 937	-	-	92	913 499	-	-
77	38 003	-	-	93	75 116	-	-
91	45 650	-	-	426 20	456 689	-	-
92	7 574	-	-	72	112 159	-	-
93	17 252	-	-	77	2	-	-
94	7 728	-	-	78	381 975	-	-
				427 73	17 051	-	-
				428 04	20 515	-	-
				51	170 911	-	-
				73	9 803	-	-

1) Bezeichnung der Titel-Gruppen am Schluß der Tabelle 9.



Tabelle 7. Ausgaben bzw. Einnahmen der staatlichen Universitäten 2004 (ohne Universitätskliniken) nach Lehr- und Forschungsbereichen und Titeln

in Euro

Fächergruppe/Lehr- und Forschungsbereich							
Ausgabeart		Einnahmeart		Ausgabeart		Einnahmeart	
Titel 1)	Betrag Euro	Titel 1)	Betrag Euro	Titel 1)	Betrag Euro	Titel 1)	Betrag Euro
<b>Kunst, Kunstwissenschaft</b>				<b>97 Kunst, Kunstwissenschaft - soweit nicht aufteilbar -</b>			
<b>64 Darstellende Kunst, Film und Fernsehen, Theaterwissenschaft</b>				425 71	17 293	129	22 075
				72	51 255	231	6 954
				73	113 591	282	390 728
422 02	412 979	129	621	92	127 762	-	-
13	81 230	282	5 101	427 73	111 867	-	-
425 01	441 432	-	-	428 04	16 336	-	-
05	82 407	-	-	511 73	13 509	-	-
459 72	2 831	-	-	519 01	33 699	-	-
511 73	1 653	-	-	523 73	73 223	-	-
547 71	120	-	-	547 71	7 336	-	-
73	6 144	-	-	72	18 300	-	-
77	583	-	-	73	63 468	-	-
812 76	14 378	-	-	75	1 090	-	-
Summe	1 015 001	Summe	5 722	77	16 390	-	-
darunter		darunter		92	93 434	-	-
Titelgruppe 73	7 797	Titelgruppe 73	-	94	25 000	-	-
76	14 378	76	-	Summe	776 553	Summe	419 757
				darunter		darunter	
				Titelgruppe 73	375 658	Titelgruppe 73	-
				75	1 090	75	-
<b>65 Musik, Musikerziehung, Musikgeschichte</b>				<b>Kunst, Kunst- wissenschaft zusammen</b>			
422 01	535 929	129	3 761	zusammen	11 579 634	zusammen	1 252 647
02	1 199 723	282	504 312	darunter		darunter	
11	55 079	-	-	Titelgruppe 73	1 438 291	Titelgruppe 73	-
13	198 316	-	-	75	1 090	75	-
31	31 788	-	-	76	192	76	-
45	2 881	-	-	<b>Aufgeteilte Ausgaben bzw. Einnahmen</b>			
425 01	638 360	-	-	zusammen	1 312 784 946	zusammen	408 001 679
04	84 818	-	-	darunter		darunter	
05	160 193	-	-	Titelgruppe 73	66 511 527	Titelgruppe 73	2 030 845
15	83 384	-	-	75	16 639 958	75	-
71	219 806	-	-	76	17 775 076	76	-
72	92 672	-	-	<b>Hochschule insgesamt, Zentrale Einrichtungen</b>			
73	128 899	-	-	<b>71 Zentrale Hochschulverwaltung (einschl. Fachbereichsverwaltungen, Dekanate)</b>			
92	257 039	-	-	422 01	20 627 257	111	8 170 487
427 73	447 847	-	-	02	187 276	119	742 951
428 04	4 723	-	-	11	1 009 815	124	4 108 236
51	37 331	-	-	13	96 812	125	18 475
73	561	-	-	21	300 432	129	2 673 406
459 01	223	-	-	31	225 022	132	405 044
92	3 707	-	-	41	2 155	231	413 519
511 73	12 477	-	-	45	163 192	235	11 441
519 01	75 039	-	-	62	1 372	236	1 119 843
523 73	69 888	-	-	92	81 292	261	1 268 476
547 72	36 235	-	-	425 01	51 513 411	272	1 276 819
73	100 708	-	-	03	1 018	281	2 207 684
77	2 544	-	-	04	23 227	282	7 635 360
92	84 051	-	-	05	365	331	1 968 559
812 76	14 570	-	-	12	54 521	333	684 000
Summe	4 578 791	Summe	508 073	15	2 582 013	-	-
darunter		darunter		17	1 225 768	-	-
Titelgruppe 73	760 380	Titelgruppe 73	-	41	118 233	-	-
76	14 570	76	-	51	368 745	-	-
				53	232 544	-	-
<b>66 Kunsterziehung, Kunstgeschichte</b>				62	313 435	-	-
422 01	937 539	129	8 904	71	1 246 377	-	-
02	1 656 184	282	310 191	72	1 460 039	-	-
11	49 783	-	-	73	975 756	-	-
13	405 870	-	-	77	224 642	-	-
31	9 242	-	-	78	204 611	-	-
45	2 000	-	-	81	39 567	-	-
425 01	1 093 386	-	-	82	303 250	-	-
04	187 617	-	-	83	4 913	-	-
05	173 788	-	-	85	68 542	-	-
15	41 930	-	-	89	2 604	-	-
17	62 906	-	-	91	595 065	-	-
72	4 493	-	-	92	102 027	-	-
73	36 056	-	-	93	6 332	-	-
92	187 335	-	-	01	11 694	-	-
427 73	18 091	-	-	05	649 559	-	-
428 04	6 226	-	-	17	52 296	-	-
51	8 550	-	-	20	22 447 789	-	-
73	200	-	-				
459 01	429	-	-				
511 73	7 456	-	-				
523 73	155 175	-	-				
547 72	77 685	-	-				
73	77 478	-	-				
77	6 159	-	-				
92	3 711	-	-				
Summe	5 209 289	Summe	319 095				
darunter		darunter					
Titelgruppe 73	294 456	Titelgruppe 73	-				

1) Bezeichnung der Titel-Gruppen am Schluß der Tabelle 9.



Tabelle 7. Ausgaben bzw. Einnahmen der staatlichen Universitäten 2004 (ohne Universitätskliniken) nach Lehr- und Forschungsbereichen und Titeln

in Euro

Fächergruppe/Lehr- und Forschungsbereich							
Ausgabeart		Einnahmeart		Ausgabeart		Einnahmeart	
Titel 1)	Betrag Euro	Titel 1)	Betrag Euro	Titel 1)	Betrag Euro	Titel 1)	Betrag Euro
noch: 71 Zentrale Hochschulverwaltung (einschl. Fachbereichsverwaltungen, Dekanate)				812 62	252 000-	-	-
				64	50 921	-	-
				71	127 852	-	-
426 73	266 254	-	-	72	51 204	-	-
77	41 687	-	-	73	64 321	-	-
427 01	65 957	-	-	75	1 551 067	-	-
73	595 656	-	-	76	2 066 989	-	-
99	148 617	-	-	77	24 783	-	-
428 01	4 797	-	-	81	6 921	-	-
04	609 147	-	-	82	252 000	-	-
51	5 697 036	-	-	99	1 289 792	-	-
73	66 997	-	-	883 02	2 358 000	-	-
90	642 082	-	-	893 77	116 778	-	-
429 82	2 935	-	-				
89	266 316	-	-	Summe	237 779 152	Summe	32 704 300
453 01	1 106 097	-	-	darunter		darunter	
459 01	232 361	-	-	Titelgruppe 73	6 844 106-	Titelgruppe 73	2 259 936
11	125	-	-	75	1 551 067	75	-
51	481	-	-	76	2 159 472	76	-
71	1 964	-	-				
72	4 169	-	-				
77	25 384	-	-				
81	16 547	-	-				
89	286 937	-	-				
511 01	3 139 480	-	-				
73	135 329-	-	-	812 76	19 057	-	-
99	1 258 588	-	-				
514 01	367 908	-	-	Summe	19 057	Summe	-
11	35 187	-	-	darunter		darunter	
72	5 818	-	-	Titelgruppe 76	19 057	Titelgruppe 76	-
77	3 598	-	-				
517 01	42 638 020	-	-				
05	38 502 851	-	-				
11	1 869 408	-	-				
518 01	4 170 381	-	-				
11	202 816	-	-	422 01	19 747 251	111	259 006
519 01	1 670 272	-	-	11	378 481	119	434 424
02	552 882	-	-	45	33 604	129	656 370
523 73	33 276	-	-	92	61 544	231	170 542
525 01	36 203	-	-	425 01	13 743 532	236	2 601
73	4 035	-	-	04	75 506	282	868 888
526 01	43 840	-	-	15	1 641 210	331	106 100
11	5 619	-	-	17	738 885	-	-
527 01	480 607	-	-	41	289-	-	-
21	17 757	-	-	71	168 300	-	-
529 01	43 029	-	-	73	1 274 251	-	-
531 11	323 857	-	-	77	148 824	-	-
532 01	61 114	-	-	91	22 199	-	-
536 04	4 711	-	-	92	188 931	-	-
546 48	8 042	-	-	99	53 409	-	-
49	674 500	-	-	426 20	368 752	-	-
89	4 568-	-	-	73	11 135	-	-
547 02	47 860	-	-	77	22 633	-	-
51	11 346 879	-	-	427 99	13 791	-	-
53	5 530	-	-	428 51	7 559	-	-
55	1 443	-	-	453 01	2 308	-	-
65	11 441	-	-	459 92	7 639	-	-
71	569 325	-	-	511 01	878	-	-
72	3 610 359	-	-	73	599 764	-	-
73	8 715 072-	-	-	99	147 904	-	-
74	76 192	-	-	514 01	2 323	-	-
77	1 165 846	-	-	519 01	155 979	-	-
78	722 606	-	-	523 73	11 256 172	-	-
81	6 188	-	-	525 73	907 260	-	-
85	6 944	-	-	527 01	19 531	-	-
89	104 500	-	-	546 49	37	-	-
90	79 115	-	-	547 51	1 050	-	-
91	217 892	-	-	55	2 948	-	-
92	9 631	-	-	71	12 931	-	-
93	1 113 431	-	-	72	428 235	-	-
94	1 256	-	-	73	569 280	-	-
99	889 593	-	-	74	5 474	-	-
548 78	497 102	-	-	77	418 281	-	-
671 02	45 058	-	-	91	419 944	-	-
681 65	396 233	-	-	92	21 950	-	-
90	39 652	-	-	99	49 590	-	-
683 82	600 000	-	-	701 01	403 819	-	-
686 01	145 103	-	-	713 55	353 128	-	-
02	121 720	-	-	736 61	2 298 180	-	-
62	28 400	-	-	740 53	118 356	-	-
81	225 882	-	-	748 61	470 000	-	-
85	680 285	-	-	66	217 678	-	-
701 01	46 128	-	-	812 01	24	-	-
77	139 493-	-	-	51	115 334	-	-
723 61	81 000	-	-	55	4 946	-	-
811 01	188 969	-	-	64	60 347	-	-
76	92 483	-	-	71	22 437	-	-
812 01	369 603	-	-	73	63 626-	-	-
51	1 002 707	-	-	75	949 916	-	-
52	189 000	-	-	76	140 140	-	-
55	23 604	-	-	77	22 563	-	-
57	822 439	-	-				

1) Bezeichnung der Titel-Gruppen am Schluß der Tabelle 9.

Tabelle 7. Ausgaben bzw. Einnahmen der staatlichen Universitäten 2004 (ohne Universitätskliniken) nach Lehr- und Forschungsbereichen und Titeln

in Euro

Fächergruppe/Lehr- und Forschungsbereich							
Ausgabeart		Einnahmeart		Ausgabeart		Einnahmeart	
Titel 1)	Betrag Euro	Titel 1)	Betrag Euro	Titel 1)	Betrag Euro	Titel 1)	Betrag Euro
noch: 73 Bibliotheken (einschl. Teilbibliotheken)				426	12	47	421
812	99	312	003	20	17	1	010
Summe	59	154	231	72	34	3	804
darunter	14	554	236	85	3	3	012
Titelgruppe	73	140	949	91	8	8	834
	75	140	916	427	73	241	162
	76		140	74	336		46
74 Rechenzentrum				428	04	46	151
422	01	1	567	51	220	220	255
11	11	93	265	73	48	48	914
45	15	420	231	86	1	182	368
92	39	997	272	01	86	01	859
425	01	8	313	71	71	316	316
04	1	291	282	72	9	671	671
15	362	350	358	74	84	453	453
67	22	647	571	77	5	439	439
71	193	326		81	3	60	60
73	321	445		91	3	621	621
77	761	576		92	9	877	877
91	130	215		94	7	437	437
93	7	908		511	01	16	446
99	57	892		73	112	453	453
426	20	33	480	74	45	395	395
73	77	5		77	8	512	512
77	30	952		86	129	956	956
427	99	171	377	99	36	521	521
428	51	509	067	514	74	64	64
73	3	326	274	517	74	421	369
511	73	1	841	86	3	375	915
519	01	6	575	519	01	3	254
523	73	4	600	523	73	93	241
527	01	10	925	525	73	40	020
547	67	27	786	526	86	1	748
71	118	452		527	01	470	470
72	45	059		86	237	271	271
73	165	486		533	85	967	933
77	1	715		86	413	385	385
93	659	572		546	49	36	498
99	6	377		547	51	11	952
686	62	110	280	71	87	393	393
701	01	1	666	72	318	590	590
710	62	754	555	73	999	874	874
717	54	20	249	74	156	554	554
744	01	371	541	77	98	998	998
812	61	209	902	78	82	208	208
66	9	906		81	606	914	914
73	133	299		85	37	002	002
75	196	597		86	2	537	105
76	398	543		90	3	192	192
77	15	970		91	1	497	447
99	4	557	285	92	55	740	740
823	12	422	933	93	5	371	371
Summe	25	876	298	94	232	821	821
darunter	1	015	716	99	35	682	682
Titelgruppe	73	196	597	681	90	4	513
	75	398	543	686	01	100	100
	76			57	548	085	085
75 Zentrale Einrichtungen für Forschung und Lehre				74	17	176	176
422	01	1	601	85	34	972	972
02	31	983	119	701	01	32	034
13	143	637	124	86	1	260	847
45	4	050	129	710	74	3	391
425	01	11	589	713	74	93	318
04	180	471	235	714	72	6	872
05	20	466	236	723	61	50	126
15	426	544	272	737	61	89	423
17	35	713	287	738	61	1	060
41	1	794	331	740	63	1	354
71	282	515		812	51	64	898
72	544	739		55	370	428	428
73	350	827		72	10	655	655
74	475	913		73	437	837	837
77	17	639		74	1	035	907
81	133	332		75	1	141	484
83	27	399		76	305	566	566
85	2	914		81	4	171	171
91	5	314	944	85	89	059	059
92	312	134		86	158	435	435
93	19	999		91	27	914	914
94	422	137		99	76	671	671
426	05	151	798	892	74	1	068
Summe	62	307	048	Summe		7	424
darunter	2	328	132	darunter	73	9	956
Titelgruppe	73	1	141	Titelgruppe	75		
	75	305	566		76		

1) Bezeichnung der Titel-Gruppen am Schluß der Tabelle 9.

Tabelle 7. Ausgaben bzw. Einnahmen der staatlichen Universitäten 2004 (ohne Universitätskliniken) nach Lehr- und Forschungsbereichen und Titeln

in Euro

Fächergruppe/Lehr- und Forschungsbereich							
Ausgabeart		Einnahmeart		Ausgabeart		Einnahmeart	
Titel 1)	Betrag Euro	Titel 1)	Betrag Euro	Titel 1)	Betrag Euro	Titel 1)	Betrag Euro
<b>76 Zentrale technische Einrichtungen</b>				547 91	26 988	-	-
422 01	478 937	119	126	681 90	53 011	-	-
11	84 809	-	-	686 77	1 906	-	-
45	6 514	-	-	701 01	92 066	-	-
425 01	2 961 499	-	-	732 61	30 237	-	-
15	72 461	-	-	733 31	211 845	-	-
41	34 698	-	-	812 73	6 776	-	-
71	8 493	-	-	75	592 257	-	-
426 05	397 044	-	-	Summe	3 614 713	Summe	1 766 598
20	2 067 020	-	-	darunter		darunter	
511 01	19 104	-	-	Titelgruppe 73	52 705	Titelgruppe 73	-
73	4 848	-	-	75	592 257	75	-
514 01	37 294	-	-	<b>85 Sonstige Einrichtungen mit hochschulfremden Aufgaben</b>			
11	9 939	-	-	422 01	99 158	282	1 594
517 05	2 707 936	-	-	45	1 897	-	-
11	6 513	-	-	425 71	2 123	-	-
519 01	414 186	-	-	519 01	3 401 607	-	-
523 73	3 025	-	-	812 62	14 302	-	-
527 01	4 407	-	-	Summe	3 519 087	Summe	1 594
546 49	2 582	-	-	<b>99 Hochschule insgesamt</b>			
547 51	33 738	-	-	- keiner Fächergruppe zuzuordnen und ohne nähere Angabe -			
73	4 860	-	-	422 01	1 845 323	111	2 488 398
77	19 408	-	-	02	1 056 951	119	154 650
701 01	59 348	-	-	13	593 674	124	1 028 693
702 01	25 833	-	-	21	13 955	129	948 461
731 61	417 259	-	-	31	393 271	132	450
732 41	100 419	-	-	41	8 150	231	126 000
743 45	281 319	-	-	45	250 020	233	66 743
746 61	405 030	-	-	86	49 907	235	66 881
812 73	10 643	-	-	92	3 516 198	236	175 200
75	605 720	-	-	04	201 141	261	514 594
Summe	11 275 166	Summe	126	01	276 141	272	768 694
darunter		darunter		05	73 474	281	49 450
Titelgruppe 73	13 656	Titelgruppe 73	-	12	44 996	282	2 316 808
75	605 720	75	-	15	136 964	331	7 243 516
<b>77 Soziale Einrichtungen</b>				51	24 647	342	150 000
425 71	23 362	-	-	66	826 022	-	-
73	2 851	-	-	71	35 871	-	-
427 01	18 523	-	-	72	199 446	-	-
511 73	4 83	-	-	73	2 868 755	-	-
519 01	157 818	-	-	74	38 533	-	-
701 01	75 873	-	-	77	106 576	-	-
710 01	15 964	-	-	78	78 937	-	-
735 61	132 585	-	-	81	466 880	-	-
740 62	12 437	-	-	82	330 335	-	-
Summe	439 496	Summe	-	83	134 751	-	-
darunter		darunter		85	2 357	-	-
Titelgruppe 73	2 934	Titelgruppe 73	-	89	108	-	-
<b>78 Übrige zentrale Einrichtungen</b>				91	559 501	-	-
422 01	167 892	111	1 313 901	92	142 366	-	-
425 01	554 112	119	930	93	56 359	-	-
15	9 515	129	265 328	99	2 304	-	-
17	2	282	186 439	426 01	13 433	-	-
71	27 290	-	-	20	166 689	-	-
72	70 972	-	-	71	1 067	-	-
73	4 731	-	-	73	1 010	-	-
77	20 615	-	-	77	96 407	-	-
78	421 294	-	-	427 01	94 044	-	-
81	72 272	-	-	11	7 209	-	-
83	26 394	-	-	73	214 752	-	-
85	16 257	-	-	91	792	-	-
89	177	-	-	99	130 240	-	-
91	4 033	-	-	428 04	468 869	-	-
427 01	15 739	-	-	51	6 976 960	-	-
428 90	79 438	-	-	73	25 207	-	-
429 89	25 873	-	-	74	8 095	-	-
459 01	34	-	-	90	123 890	-	-
72	25	-	-	429 89	31 742	-	-
78	30 699	-	-	453 01	306 015	-	-
511 73	4 275	-	-	459 01	231 831	-	-
519 01	95 203	-	-	71	380	-	-
523 73	645	-	-	72	90 254	-	-
527 01	8 741	-	-	74	73	-	-
529 01	7 000	-	-	77	5 275	-	-
533 02	68 635	-	-	81	4 946	-	-
546 49	747	-	-	89	27 326	-	-
89	8 500	-	-	91	52 091	-	-
547 72	178 897	-	-	92	79 479	-	-
73	44 828	-	-	93	210 406	-	-
77	145 028	-	-	94	1 995	-	-
78	477 404	-	-	511 01	751 607	-	-
85	19 258	-	-	73	336 753	-	-
90	2 010	-	-	99	21 671	-	-

1) Bezeichnung der Titel-Gruppen am Schluß der Tabelle 9.

Tabelle 7. Ausgaben bzw. Einnahmen der staatlichen Universitäten 2004 (ohne Universitätskliniken) nach Lehr- und Forschungsbereichen und Titeln

in Euro

Fächergruppe/Lehr- und Forschungsbereich							
Ausgabeart		Einnahmeart		Ausgabeart		Einnahmeart	
Titel 1)	Betrag Euro	Titel 1)	Betrag Euro	Titel 1)	Betrag Euro	Titel 1)	Betrag Euro
noch: 99 Hochschule insgesamt				812	83	4	410
- keiner Fächergruppe zuzuordnen und ohne nähere Angabe -					91	161	609
514	01	45	819		93		986
	11	6	777		99	274	797
517	01	6	166		823	12	685
	05	5	421		883	02	1 300
518	01		924		892	81	628
	11		3		893	64	40
519	01	12	915			69	545
523	73		56		77		2
525	01		18				405
	73		65		Summe	80	391
526	01		1		darunter	483	Summe
	11		5		Titelgruppe 73	2	darunter
527	01		50		75	813	73
	21		1		76	216	75
529	01		24			919	76
531	11		77				
532	01		1		Hochschule		
533	02		9		insgesamt		
546	49		160		Zentrale		
	89		1		Einrichtungen		
547	02		19		zusammen	484	375
	51	1	850		darunter	731	zusammen
	61		116		Titelgruppe 73	8	darunter
	65		7		75	310	73
	71		12		76	939	75
	72	1	678			697	76
	73		431				
	74		31		B a y e r n	1	797
	77		392		darunter	160	677
	78		45		Titelgruppe 73	74	821
	81		28		75	584	73
	83		26		76	897	75
	90		21			773	76
	91		206				
	92		225				
	93		374				
	99		29				
681	65		258				
	90		188				
685	52		641				
686	01		28				
	62		1				
	69		6				
	81		32				
	85		480				
701	01	2	299				
	81		40				
702	01		758				
710	31		477				
	33		768				
	52	2	013				
	61		55				
	63	6	491				
	66		22				
712	43		29				
	64		184				
713	01		54				
	62		156				
	63	2	399				
714	03	1	509				
715	40		405				
716	16		246				
	61		21				
720	12		503				
721	22		351				
725	15		44				
727	65		150				
732	65		18				
735	12		338				
	13		69				
738	25		526				
740	45	2	063				
746	15		116				
748	05		3				
811	01		77				
	75		25				
812	01		7				
	51	1	161				
	60		68				
	61		17				
	62		10				
	66		131				
	71		61				
	72		247				
	73		962				
	75	3	265				
	76	1	002				
	77		12				
	81		7				

1) Bezeichnung der Titel-Gruppen am Schluß der Tabelle 9.

3) Gesamtsumme ohne Erstattungen des Bundes (Kapitel 1528 Titel 331).

Tabelle 8. Ausgaben bzw. Einnahmen der staatlichen Fachhochschulen 2004 nach Lehr- und Forschungsbereichen und Titeln

in Euro

Fächergruppe/Lehr- und Forschungsbereich							
Ausgabeart		Einnahmeart		Ausgabeart		Einnahmeart	
Titel 1)	Betrag Euro	Titel 1)	Betrag Euro	Titel 1)	Betrag Euro	Titel 1)	Betrag Euro
Sprach- und Kulturwissenschaften				812 99	107 073	-	-
06 Bibliothekswesen, Dokumentation, Publizistik				Summe	7 528 380	Summe	941 656
				Titelgruppe 73	461 916	Titelgruppe 73	-
422 01	108 684	261	38 454	21 Rechtswissenschaft			
427 01	6 562	-	-	422 01	428 043	261	690
511 01	9 616	-	-	427 01	1 502	-	-
518 01	24 000	-	-	511 01	18 171	-	-
527 01	1 169	-	-	517 01	41 830	-	-
812 02	12 141	-	-	05	7 771	-	-
Summe	162 172	Summe	38 454	518 11	7 544	-	-
Sprach- und Kulturwissenschaften zusammen				527 01	22 028	-	-
162 172	zusammen	38 454	Summe	812 02	27 990	-	-
			554 879	Summe	Summe	690	
22 Verwaltungswissenschaft, Verwaltungswesen							
Rechts-, Wirtschafts- und Sozialwissenschaften				422 01	3 301 121	119	11 215
19 Politik- und Sozialwissenschaften				11	19 004	233	4 580 207
422 01	2 266 287	-	-	427 01	211 567	-	-
427 01	24 495	-	-	511 01	38 643	-	-
511 01	27 251	-	-	22	29 427	-	-
22	3 407	-	-	514 01	447	-	-
514 01	8 125	-	-	517 01	178 084	-	-
517 01	22 271	-	-	05	36 739	-	-
05	189 312	-	-	518 11	145	-	-
525 01	3 120	-	-	519 01	553 276	-	-
527 01	13 700	-	-	525 01	7 120	-	-
812 01	57 689	-	-	527 01	36 894	-	-
02	191 739	-	-	21	1 896	-	-
Summe	2 807 396	Summe	-	546 49	497	-	-
20 Sozialwesen				701 01	237 439	-	-
422 01	697 310	111	38 713	715 01	171 619	-	-
02	4 458 827	119	6 816	02	862 373	-	-
11	66 003	124	1 224	812 02	42 620	-	-
41	35 114	129	12 766	Summe	5 728 911	Summe	4 591 422
425 01	512 374	231	12 245	23 Wirtschaftswissenschaften			
15	2 095	236	769 875	(FH: Betriebswirtschaft)			
71	20 728	282	100 017	422 01	1 830 795	111	716 900
72	11 733	-	-	02	13 019 166	119	25 591
73	48 254	-	-	11	104 050	124	11 234
83	256	-	-	31	46 565	129	123 223
85	10 619	-	-	41	71 469	231	17 555
92	52 887	-	-	92	61 226	261	35 828
426 20	4 628	-	-	94	241 832	282	877 101
427 01	610 127	-	-	425 01	1 175 235	-	-
03	21 484	-	-	15	257 684	-	-
428 02	6 145	-	-	17	16 262	-	-
04	12 665	-	-	41	18	-	-
51	27 715	-	-	72	90 335	-	-
90	752	-	-	73	406 737	-	-
459 01	13 812	-	-	77	1 451	-	-
71	655	-	-	81	4 971	-	-
72	9 729	-	-	83	2 534	-	-
77	1 750	-	-	85	1 196	-	-
511 01	5 366	-	-	92	85 002	-	-
22	1 468	-	-	99	11 833	-	-
73	105 435	-	-	427 01	1 489 757	-	-
99	42 192	-	-	03	81 401	-	-
514 99	12 328	-	-	92	6 350	-	-
519 01	33 484	-	-	99	1 584	-	-
523 73	27 691	-	-	428 02	10 408	-	-
527 01	56 079	-	-	04	52 302	-	-
73	33 136	-	-	51	996	-	-
534 99	5 864	-	-	84	24 528	-	-
535 99	11 768	-	-	90	5 949	-	-
547 71	6 422	-	-	429 89	7	-	-
72	64 232	-	-	93	158 736	-	-
73	234 871	-	-	459 01	1 318	-	-
77	6 516	-	-	71	10 169	-	-
83	59 466	-	-	72	103 061	-	-
85	12 781	-	-	77	13 167	-	-
92	7 372	-	-	89	5 751	-	-
686 81	2 050	-	-	93	14 358	-	-
85	650	-	-	511 01	70 296	-	-
701 01	50 639	-	-	73	105 461	-	-
812 73	12 529	-	-	99	154 147	-	-
77	3 306	-	-	514 99	49 937	-	-
				517 01	70 423	-	-
				05	47 863	-	-
				518 11	10 203	-	-
				99	1 242	-	-

1) Bezeichnung der Titel-Gruppen am Schluß der Tabelle 9.

Tabelle 8. Ausgaben bzw. Einnahmen der staatlichen Fachhochschulen 2004  
nach Lehr- und Forschungsbereichen und Titeln

in Euro

Fächergruppe/Lehr- und Forschungsbereich							
Ausgabeart		Einnahmeart		Ausgabeart		Einnahmeart	
Titel 1)	Betrag Euro	Titel 1)	Betrag Euro	Titel 1)	Betrag Euro	Titel 1)	Betrag Euro
noch: 23 Wirtschaftswissenschaften (FH: Betriebswirtschaft)				812 81	106 061	-	-
519 01	16 988	-	-	99	116 606	-	-
523 73	125 778	-	-	893 77	5 528	-	-
525 01	16 800	-	-	Summe	5 448 901	Summe	999 370
527 99	807	-	-	darunter		darunter	
527 01	259 405	-	-	Titelgruppe 73	905 811	Titelgruppe 73	-
73	56 847	-	-	75	140 982	75	-
533 99	11 623	-	-	76	5 746	76	-
534 99	11 312	-	-	91 Rechts-, Wirtschafts- und Sozialwissenschaften - soweit nicht aufteilbar -			
535 99	43 695	-	-	422 02	470 402	-	-
547 71	10 628	-	-	92	150 512	-	-
72	435 009	-	-	425 01	75 332	-	-
73	603 222	-	-	72	167	-	-
74	1 500	-	-	92	72 256	-	-
77	87 862	-	-	427 01	72 288	-	-
81	40 187	-	-	03	5 243	-	-
83	43 430	-	-	428 02	816	-	-
85	125	-	-	04	1 411	-	-
93	2 760	-	-	511 73	1 475	-	-
94	526	-	-	99	6 848	-	-
681 65	13 918	-	-	514 99	941	-	-
90	676	-	-	519 01	95 537	-	-
683 81	70 302	-	-	523 73	169	-	-
686 81	3 775	-	-	527 73	7 534	-	-
701 82	13 189	-	-	531 21	9 187	-	-
727 21	221 301	-	-	535 99	8 145	-	-
730 62	23 692	-	-	547 73	24 096	-	-
731 01	22 533	-	-	99	1 933	-	-
735 21	542 590	-	-	812 01	275	-	-
62	1 282 870	-	-	74	383 185	-	-
742 21	6 887	-	-	99	4 486	-	-
812 01	79 268	-	-	Summe	1 388 372	Summe	-
73	923	-	-	darunter		darunter	
74	110 650	-	-	Titelgruppe 73	33 274	Titelgruppe 73	-
76	9 028	-	-	Rechts-, Wirtschafts- und Sozialwissenschaften zusammen 48 046 404 zusammen 8 340 570			
77	759	-	-	darunter		darunter	
83	4 188	-	-	Titelgruppe 73	2 699 969	Titelgruppe 73	-
99	224 347	-	-	75	140 982	75	-
823 12	321 496	-	-	76	14 774	76	-
Summe	24 589 565	Summe	1 807 432	Mathematik, Naturwissenschaften			
darunter		darunter		26 Mathematik			
Titelgruppe 73	1 298 968	Titelgruppe 73	-	422 02	1 255 623	282	7 000
76	9 028	76	-	41	5 573	-	-
25 Wirtschaftsingenieurwesen				425 66	13 400	-	-
422 01	146 801	111	875 299	72	242	-	-
02	2 087 619	129	16 580	83	2 863	-	-
11	99 268	281	15 271	92	460	-	-
41	31 594	282	92 220	427 01	21 632	-	-
81	61 416	-	-	03	4 428	-	-
92	99 490	-	-	428 02	50	-	-
425 01	212 620	-	-	04	3 038	-	-
15	57 303	-	-	511 73	2 672	-	-
72	3 671	-	-	99	27 176	-	-
73	202 968	-	-	514 99	13 217	-	-
81	44 511	-	-	523 73	757	-	-
83	391	-	-	525 99	116	-	-
92	47 749	-	-	527 73	2 660	-	-
427 01	315 855	-	-	534 99	1 044	-	-
03	10 358	-	-	535 99	12 241	-	-
92	6 351	-	-	547 72	9 626	-	-
428 02	1 100	-	-	73	6 977	-	-
04	11 641	-	-	92	8 140	-	-
90	1 977	-	-	701 01	11 590	-	-
429 89	9-	-	-	812 72	5 782	-	-
511 73	54 417	-	-	76	3 663	-	-
99	41 142	-	-	99	46 530	-	-
514 99	34 868	-	-	Summe	1 460 065	Summe	7 000
519 01	13 165	-	-	darunter		darunter	
523 73	33 501	-	-	Titelgruppe 73	15 929	Titelgruppe 73	-
525 99	648	-	-	76	3 663	76	-
527 73	44 751	-	-	1) Bezeichnung der Titel-Gruppen am Schluß der Tabelle 9.			
533 99	1 772	-	-				
534 99	35 498	-	-				
535 99	22 902	-	-				
547 51	63 573	-	-				
72	24 708	-	-				
73	562 748	-	-				
74	3 030	-	-				
77	8 324	-	-				
81	38 897	-	-				
83	8 021	-	-				
742 21	51 182	-	-				
812 73	7 426	-	-				
74	580 731	-	-				
75	140 982	-	-				
76	5 746	-	-				

1) Bezeichnung der Titel-Gruppen am Schluß der Tabelle 9.

Tabelle 8. Ausgaben bzw. Einnahmen der staatlichen Fachhochschulen 2004 nach Lehr- und Forschungsbereichen und Titeln

in Euro

Fächergruppe/Lehr- und Forschungsbereich							
Ausgabeart		Einnahmeart		Ausgabeart		Einnahmeart	
Titel 1)	Betrag Euro	Titel 1)	Betrag Euro	Titel 1)	Betrag Euro	Titel 1)	Betrag Euro
27 Informatik				Mathematik, Naturwissenschaften			
422 01	473 912	111	41 500	zusammen		zusammen	134 324
02	4 333 989	119	9	darunter		darunter	
11	65 239	129	28 600	Titelgruppe 73		Titelgruppe 73	
41	40 136	231	8 342	75	251 426	75	
83	217 809	282	44 673	76	30 702	76	
425 01	404 725				7 326		
15	21 246						
17	50 378						
41	1 378						
66	13 401						
71	18 942						
72	12 534						
73	53 136						
81	42						
83	93 306			422 01	200 252	119	12 902
92	18 206			02	1 253 979	125	113 425
427 01	321 762			41	81 754	129	27 889
03	29 083			425 01	717 907	231	73 312
92	106 939			12	10 403	272	120 942
99	274			15	13 561	282	319 991
428 02	808			41	1 895		
04	5 673			71	46 897		
51	5 369			72	209 140		
73	3 957			73	37 035		
90	5 463			79	8 634		
459 72	29 292			81	142 255		
77	324			92	3 752		
83	7 217			93	26 157		
92	100 154			99	972		
511 73	28 546			426 20	110 041		
99	283 083			427 01	351 758		
514 99	66 663			03	17 960		
517 01	30 503			99	1 096		
05	25 798			428 02	765		
519 01	10 944			04	4 693		
523 73	11 311			51	15 249		
525 99	4 651			511 73	48 517		
527 01	312			79	8 552		
73	17 874			99	50 822		
533 99	2 740			514 79	19 156		
534 99	1 044			99	23 197		
535 99	20 241			517 01	45 443		
547 71	4 506			05	76 349		
72	5 476			79	20 697		
73	120 673			518 79	51 595		
77	15 560			525 73	40 014		
81	20 440			99	49		
83	43 967			527 01	3 705		
84	11 691			73	16 497		
90	15 537			533 11	59		
92	44 849			99	255		
686 81	1 495			547 71	29 429		
85	38 569			72	505 800		
710 81	652 000			73	126 962		
726 10	2 653 264			77	32 068		
11	639 814			79	73 449		
741 62	72 088			81	47 138		
812 01	1 895			93	146 540		
72	5 783			681 90	115 000		
74	496 196			686 79	248		
75	30 702			811 79	74 394		
76	3 663			812 75	16 056		
83	130 784			76	14 647		
99	161 498			79	10 567		
823 12	346 270			98	41 730		
892 81	22 180						
Summe	12 466 268	Summe	123 124	Summe	4 874 284	Summe	668 461
darunter		darunter		darunter		darunter	
Titelgruppe 73	235 497	Titelgruppe 73		Titelgruppe 73	269 025	Titelgruppe 73	
75	30 702	75		75	16 056	75	
76	3 663	76		76	14 647	76	
92 Mathematik, Naturwissenschaften - soweit nicht aufteilbar -				46 Gartenbau, Landespflege			
-	-	282	4 200	422 01	115 455	111	2 260
				02	1 337 294	119	17 000
				41	65 007	129	1 089
Summe	-	Summe	4 200	425 01	475 086	282	8 923
				41	3 117		
				72	6 950		
				73	1 600		
				83	19 256		
				99	970		
				427 01	354 834		
				03	8 942		
				99	998		
				428 02	1 300		
				04	2 349		
				511 73	70 770		

1) Bezeichnung der Titel-Gruppen am Schluß der Tabelle 9.

Tabelle 8. Ausgaben bzw. Einnahmen der staatlichen Fachhochschulen 2004 nach Lehr- und Forschungsbereichen und Titeln

in Euro

Fächergruppe/Lehr- und Forschungsbereich							
Ausgabeart		Einnahmeart		Ausgabeart		Einnahmeart	
Titel 1)	Betrag Euro	Titel 1)	Betrag Euro	Titel 1)	Betrag Euro	Titel 1)	Betrag Euro
noch: 46 Gartenbau, Landespfl ege				Ingenieurwissenschaften			
511 99	38 650	-	-	52 Maschinenbau, Fahrzeugtechnik; Verfahrenstechnik (ohne FH)			
514 99	6 952	-	-	422 01	2 232 482	111	3 845
519 78	59 753	-	-	02	9 362 572	119	3 870
525 73	36 870	-	-	11	57 168	124	2 734
99	115	-	-	41	81 588	129	129 835
527 01	1 936	-	-	81	153 686	132	4
73	3 907	-	-	94	123 096	231	221 787
533 11	144	-	-	425 01	733 766	236	7 514
546 49	476	-	-	15	11 459	261	101
547 73	136 808	-	-	17	54 323	281	14 650
77	327	-	-	71	104 478	282	940 946
83	12 727	-	-	72	496 012	331	94 250
701 78	389 815	-	-	73	24 002	-	-
711 40	45 000	-	-	77	7 747	-	-
812 73	18 219	-	-	81	144 281	-	-
76	20 402	-	-	83	16 997	-	-
98	64 805	-	-	92	274 164	-	-
892 13	61 084	-	-	426 20	67 894	-	-
Summe	3 361 918	Summe	29 272	427 01	469 799	-	-
darunter		darunter		03	44 658	-	-
Titelgruppe 73	268 174	Titelgruppe 73	-	92	6 351	-	-
76	20 402	76	-	99	400	-	-
47 Forstwissenschaft (FH: Forstwirtschaft), Holzwirtschaft (nicht FH)				428 02	2 731	-	-
422 01	81 460	119	71 000	04	17 552	-	-
02	363 243	129	1 136	51	9 795	-	-
41	13 335	231	72 836	73	1 185	-	-
425 01	138 448	282	30 000	90	16 199	-	-
71	62 092	-	-	453 01	269	-	-
72	1 955	-	-	459 71	44 938	-	-
73	6 361	-	-	72	42 138	-	-
81	16 458	-	-	77	4 820	-	-
92	3	-	-	511 01	343	-	-
99	512	-	-	73	161 873	-	-
426 20	40 858	-	-	99	186 779	-	-
427 01	39 921	-	-	514 11	502	-	-
03	5 887	-	-	99	51 247	-	-
99	577	-	-	519 01	166 675	-	-
428 02	904	-	-	523 73	37 139	-	-
04	718	-	-	525 99	606	-	-
511 73	10 604	-	-	527 01	1 060	-	-
99	17 764	-	-	73	38 699	-	-
514 99	4 186	-	-	531 11	260	-	-
517 01	31 691	-	-	533 99	1 181	-	-
525 73	11 872	-	-	535 99	9 791	-	-
527 01	885	-	-	547 51	29 569	-	-
73	2 436	-	-	71	83 837	-	-
547 71	15 306	-	-	72	255 033	-	-
73	39 229	-	-	73	420 967	-	-
77	686	-	-	77	83 586	-	-
712 62	274 585	-	-	81	137 247	-	-
812 75	676 177	-	-	83	3 085	-	-
Summe	1 858 147	Summe	174 972	90	6 569	-	-
darunter		darunter		94	4 904	-	-
Titelgruppe 73	70 502	Titelgruppe 73	-	681 65	47 172	-	-
75	676 177	75	-	90	464	-	-
50 Anstalten und Güter für Agrar- und Ernährungswissenschaften				686 81	1 150	-	-
519 79	667	-	-	701 81	11 375	-	-
Summe	667	Summe	-	710 81	650 558	-	-
Agrar-, Forst- u. Ernährungs- wissenschaften zusammen darunter				713 62	484 119	-	-
Titelgruppe 73	607 701	zusammen	872 705	742 23	2 299 973	-	-
75	692 233	Titelgruppe 73	-	748 62	1 451 479	-	-
76	35 049	76	-	812 01	15 587	-	-
				72	69 064	-	-
				73	30 449	-	-
				74	2 328 952	-	-
				75	1 090 167	-	-
				76	21 128	-	-
				77	1 273	-	-
				81	13 507	-	-
				94	26 204	-	-
				99	200 697	-	-
				823 12	419 951	-	-
				Summe	25 450 771	Summe	1 419 536
				darunter		darunter	
				Titelgruppe 73	714 314	Titelgruppe 73	3 639
				75	1 090 167	75	-
				76	21 128	76	-
				53 FH: Technische Chemie, Verfahrenstechnik			
				422 01	226 446	111	530
				02	767 516	119	383
				41	46 341	124	557
				425 01	609 746	129	15 705
				15	1-	231	119 086

1) Bezeichnung der Titel-Gruppen am Schluß der Tabelle 9.



Tabelle 8. Ausgaben bzw. Einnahmen der staatlichen Fachhochschulen 2004 nach Lehr- und Forschungsbereichen und Titeln

in Euro

Fächergruppe/Lehr- und Forschungsbereich							
Ausgabeart		Einnahmeart		Ausgabeart		Einnahmeart	
Titel 1)	Betrag Euro	Titel 1)	Betrag Euro	Titel 1)	Betrag Euro	Titel 1)	Betrag Euro
noch: 53 FH: Technische Chemie, Verfahrenstechnik				67 FH: Kunststofftechnik und Werkstofftechnik			
425 17	23 071	236	10 164	422 01	457 462	119	2 720
71	76 791	282	234 678	02	1 004 967	124	118
72	141 450	-	-	41	8 654	129	48 229
73	2 889	-	-	94	9 626	282	486 813
99	33 051	-	-	425 01	3	331	24 250
426 20	65 938	-	-	72	80 844	-	-
427 01	112 220	-	-	73	4 436	-	-
03	10 752	-	-	81	32 554	-	-
99	1 560	-	-	427 01	97 971	-	-
428 02	1 709	-	-	03	6 510	-	-
04	4 140	-	-	428 02	467	-	-
51	62 191	-	-	04	3 221	-	-
73	3 000	-	-	51	15 613	-	-
459 71	7 135	-	-	73	3 359	-	-
72	8 008	-	-	459 72	38 173	-	-
77	2 000	-	-	77	6 199	-	-
511 73	51 083	-	-	511 73	100 405	-	-
99	31 815	-	-	99	68 923	-	-
514 99	11 580	-	-	514 99	28 915	-	-
517 05	8 945	-	-	519 01	1 865	-	-
518 01	18 754	-	-	523 73	5 880	-	-
519 01	607	-	-	525 99	37	-	-
523 73	724	-	-	527 73	15 113	-	-
525 73	2 582	-	-	535 99	4 423	-	-
99	310	-	-	547 51	29 569	-	-
527 01	1 416	-	-	72	199 590	-	-
73	12 184	-	-	73	89 244	-	-
533 99	40	-	-	77	40 283	-	-
535 99	4 772	-	-	81	93 243	-	-
547 71	51 887	-	-	686 02	107	-	-
72	88 770	-	-	812 73	3 399	-	-
73	131 521	-	-	75	228 311	-	-
77	30 817	-	-	76	190 794	-	-
686 02	16	-	-	77	1 175	-	-
81	1 000	-	-	81	95 120	-	-
701 01	20 593	-	-	99	56 986	-	-
730 62	177 677	-	-	Summe	3 023 435	Summe	562 130
812 71	13 340	-	-	darunter	-	darunter	-
72	3 000	-	-	Titelgruppe 73	221 836	Titelgruppe 73	118
75	252 583	-	-	75	228 311	75	-
98	19	-	-	76	190 794	76	-
99	192 635	-	-				
Summe	3 314 623	Summe	381 103				
darunter	-	darunter	-				
Titelgruppe 73	203 983	Titelgruppe 73	557	68 FH: Versorgungstechnik und Druckereitechnik			
75	252 583	75	-	422 01	148 473	124	544
				02	568 996	129	215
				94	21 195	282	247 788
				425 01	76 865	-	-
				15	6 601	-	-
				72	70 137	-	-
				73	4 006	-	-
				81	300	-	-
				427 01	57 927	-	-
				03	5 213	-	-
				428 02	150	-	-
				04	820	-	-
				459 72	1 255	-	-
				511 73	21 786	-	-
				99	19 348	-	-
				514 99	10 402	-	-
				523 73	2 869	-	-
				525 99	5 800	-	-
				527 73	8 052	-	-
				535 99	14 409	-	-
				547 72	31 272	-	-
				73	25 209	-	-
				81	11 902	-	-
				812 99	64 171	-	-
				Summe	1 177 158	Summe	248 547
				darunter	-	darunter	-
				Titelgruppe 73	61 922	Titelgruppe 73	544
				55 FH: Holztechnik, Textiltechnik			
				422 01	265 911	119	35 054
				02	1 145 921	129	10 858
				425 01	286 866	282	400
				17	51 508	-	-
				41	461	-	-
				72	9	-	-
				73	2 613	-	-
				426 20	37 483	-	-
				427 01	66 950	-	-
				03	331	-	-
				428 04	1 787	-	-
				511 73	16 358	-	-

1) Bezeichnung der Titel-Gruppen am Schluß der Tabelle 9.

Tabelle 8. Ausgaben bzw. Einnahmen der staatlichen Fachhochschulen 2004 nach Lehr- und Forschungsbereichen und Titeln

in Euro

Fächergruppe/Lehr- und Forschungsbereich							
Ausgabeart		Einnahmeart		Ausgabeart		Einnahmeart	
Titel 1)	Betrag Euro	Titel 1)	Betrag Euro	Titel 1)	Betrag Euro	Titel 1)	Betrag Euro
noch: 55 FH: Holztechnik, Textiltechnik				812 77	4 688	-	-
511 99	68 490	-	-	81	398 559	-	-
514 99	19 805	-	-	83	8 120	-	-
518 99	3 36	-	-	99	112 987	-	-
523 73	3 659	-	-	823 12	332 234	-	-
527 73	13 573	-	-	Summe	25 741 379	Summe	2 238 619
547 72	2 442	-	-	darunter		darunter	
73	62 509	-	-	Titelgruppe 73	1 015 878	Titelgruppe 73	4 729
77	1 870	-	-	75	1 657 113	75	-
701 01	4 227	-	-	76	152 197	76	-
710 62	155 917	-	-	58 Architektur, Innenarchitektur			
812 76	43 884	-	-	422 01	320 719	111	121 371
Summe	2 251 930	Summe	46 312	02	3 949 011	119	44 593
darunter		darunter		41	12 226	129	50 050
Titelgruppe 73	98 712	Titelgruppe 73	-	425 01	290 834	282	76 080
76	43 884	76	-	15	6-	331	67 500
56 Elektrotechnik (einschl. Nachrichtentechnik)				17	23 771	-	-
422 01	2 481 358	111	33 951	73	83 542	-	-
02	12 112 572	119	8 355	83	20 345	-	-
11	359 926	124	4 867	427 01	366 811	-	-
41	90 101	129	238 460	03	9 312	-	-
45	1 798	231	219 896	99	1 303	-	-
66	70 175	236	6 867	428 02	8 240	-	-
81	9 248	272	7 524	04	10 137	-	-
94	49 764	281	14 929	90	671	-	-
425 01	538 316	282	1 243 270	459 72	2 809	-	-
15	292 410	331	460 500	77	1 464	-	-
63	5 344	-	-	511 73	49 464	-	-
71	140 785	-	-	99	58 909	-	-
72	459 618	-	-	514 99	26 006	-	-
73	154 530	-	-	523 73	12 252	-	-
77	2 530	-	-	527 73	23 773	-	-
81	560 565	-	-	535 99	3 697	-	-
83	30 214	-	-	547 51	85 914	-	-
92	107 358	-	-	72	50 249	-	-
99	8 563	-	-	73	215 424	-	-
426 20	89 869	-	-	77	41 839	-	-
427 01	397 669	-	-	83	34 112	-	-
03	56 644	-	-	812 76	23 368	-	-
92	11 213	-	-	99	62 591	-	-
99	14 977	-	-	Summe	5 788 787	Summe	359 594
428 02	2 707	-	-	darunter		darunter	
04	21 335	-	-	Titelgruppe 73	384 455	Titelgruppe 73	-
51	34 106	-	-	76	23 368	76	-
73	4 434	-	-	60 Bauingenieurwesen (FH: auch Stahlbau)			
90	1 978	-	-	422 01	707 822	111	291 681
453 01	652	-	-	02	4 477 007	119	10 977
459 01	917	-	-	41	11 715	124	3 293
71	32 961	-	-	425 01	314 277	129	14 009
72	49 435	-	-	15	56 999	132	8
77	17 363	-	-	71	77 672	231	98 636
92	4 056	-	-	72	29 706	236	6 011
511 01	208	-	-	73	161 913	282	105 590
73	247 284	-	-	81	60 844	-	-
99	196 208	-	-	83	3 172	-	-
514 99	65 618	-	-	92	16 630	-	-
518 01	266 777	-	-	426 20	93 096	-	-
519 01	15 350	-	-	427 01	141 737	-	-
523 73	38 240	-	-	03	11 490	-	-
525 99	1 544	-	-	99	1 800	-	-
527 01	267	-	-	428 02	466	-	-
73	42 777	-	-	04	4 770	-	-
533 99	2 823	-	-	51	52 950	-	-
535 99	20 484	-	-	459 71	5 413	-	-
547 71	24 483	-	-	511 01	71	-	-
72	401 336	-	-	73	111 857	-	-
73	497 462	-	-	99	104 158	-	-
77	30 794	-	-	514 11	147	-	-
81	140 108	-	-	99	22 414	-	-
83	133	-	-	519 01	266	-	-
90	4 495	-	-	523 73	25 196	-	-
92	20 063	-	-	525 99	543	-	-
93	3 321	-	-	527 01	57	-	-
681 65	2 112	-	-	73	26 014	-	-
90	3 527	-	-	533 99	58	-	-
686 02	41	-	-	535 99	8 638	-	-
742 21	43 574	-	-	547 71	3 157	-	-
747 62	88 553	-	-	72	37 508	-	-
812 01	18 236	-	-	73	184 470	-	-
51	197	-	-	77	19 182	-	-
63	30	-	-	81	66 220	-	-
71	58 062	-	-	83	3 165	-	-
72	70 841	-	-	92	47 475	-	-
73	31 179	-	-	812 01	16 040	-	-
74	2 523 891	-	-				
75	1 657 113	-	-				
76	152 197	-	-				

1) Bezeichnung der Titel-Gruppen am Schluß der Tabelle 9.

Tabelle 8. Ausgaben bzw. Einnahmen der staatlichen Fachhochschulen 2004 nach Lehr- und Forschungsbereichen und Titeln

in Euro

Fächergruppe/Lehr- und Forschungsbereich							
Ausgabeart		Einnahmeart		Ausgabeart		Einnahmeart	
Titel 1)	Betrag Euro	Titel 1)	Betrag Euro	Titel 1)	Betrag Euro	Titel 1)	Betrag Euro
noch: 60 Bauingenieurwesen (FH: auch Stahlbau)				740 04	35 610	–	–
812 71	6 371	–	–	07	6 600 000	–	–
72	19 502	–	–	745 05	33 149	–	–
74	8 300	–	–	747 62	847 756	–	–
76	79 804	–	–	812 72	17 369	–	–
81	15 286	–	–	74	429 740	–	–
99	6 394	–	–	78	707 024	–	–
				813 76	90 430	–	–
Summe	7 041 772	Summe	530 205	Summe	11 015 753	Summe	79 167
darunter		darunter		darunter		darunter	
Titelgruppe 73	509 450	Titelgruppe 73	3 293	Titelgruppe 73	36 331	Titelgruppe 73	–
76	79 804	76	–	76	204 954	76	–
61 Vermessungswesen (FH: auch Kartographie)				Ingenieurwissenschaften			
422 01	72 707	129	6 928	zusammen		89 474 282	zusammen
02	992 741	231	57 616	darunter			6 169 266
41	2 078	282	15 703	Titelgruppe 73	3 396 549	Titelgruppe 73	13 437
425 01	43 499	331	37 541	75	3 849 899	75	–
17	39 025	–	–	76	723 924	76	–
71	47 229	–	–	Kunst, Kunstwissenschaft			
72	6 414	–	–	63 Gestaltung (FH: auch Textilgestaltung)			
73	788	–	–	422 01	405 865	119	16 154
77	9 553	–	–	02	2 067 688	129	31 903
426 20	41 204	–	–	11	84 962	282	127 821
427 01	19 208	–	–	41	13 273	–	–
03	5 254	–	–	425 01	518 617	–	–
428 02	650	–	–	15	117 406	–	–
04	226	–	–	17	20 277	–	–
511 73	22 584	–	–	63	1 397	–	–
99	30 722	–	–	72	755	–	–
514 99	3 574	–	–	73	16 408	–	–
523 73	2 151	–	–	92	48 910	–	–
525 99	555	–	–	426 20	37 280	–	–
527 73	2 746	–	–	427 01	349 110	–	–
533 11	13 711	–	–	03	18 685	–	–
535 99	4 459	–	–	92	7 387	–	–
547 71	4 583	–	–	428 02	1 023	–	–
72	5 968	–	–	04	10 291	–	–
73	30 988	–	–	90	7 485	–	–
77	9 269	–	–	459 72	1 255	–	–
81	5 400	–	–	92	1 935	–	–
92	127	–	–	511 73	89 155	–	–
812 76	7 795	–	–	99	182 117	–	–
77	384	–	–	514 99	20 852	–	–
99	183 920	–	–	517 01	9 094	–	–
Summe	1 608 744	Summe	117 788	05	39 491	–	–
darunter		darunter		518 01	336 964	–	–
Titelgruppe 73	59 257	Titelgruppe 73	–	519 01	108 958	–	–
76	7 795	76	–	523 73	6 840	–	–
96 Ingenieurwissenschaften – soweit nicht aufteilbar –				525 99	92	–	–
422 01	59 622	129	5 528	527 73	7 734	–	–
02	313 635	282	73 639	531 11	473	–	–
11	31 995	–	–	535 99	6 957	–	–
41	8 592	–	–	547 51	62 092	–	–
78	221 427	–	–	72	62 387	–	–
92	244 900	–	–	73	61 913	–	–
425 01	23 891	–	–	77	40 591	–	–
17	44 871	–	–	81	21 406	–	–
78	263 609	–	–	701 01	54 241	–	–
92	127 854	–	–	741 62	72 088	–	–
426 01	1 017	–	–	812 73	75 042	–	–
427 01	72 301	–	–	76	1 095	–	–
03	7 329	–	–	77	1 007	–	–
92	575	–	–	99	159 782	–	–
428 02	753	–	–	Summe	5 150 380	Summe	175 878
04	758	–	–	darunter		darunter	
51	770	–	–	Titelgruppe 73	257 092	Titelgruppe 73	–
429 76	95 043	–	–	76	1 095	76	–
459 72	9 189	–	–	Kunst, Kunstwissenschaft			
77	340	–	–	zusammen			
511 73	1 325	–	–	darunter			
514 99	5 318	–	–	Titelgruppe 73	257 092	Titelgruppe 73	–
519 01	345 571	–	–	76	1 095	76	–
523 73	229	–	–	zusammen			
527 73	3 926	–	–	darunter			
535 99	6 316	–	–	Titelgruppe 73	257 092	Titelgruppe 73	–
546 76	19 481	–	–	76	1 095	76	–
547 72	24 965	–	–	zusammen			
73	30 851	–	–	darunter			
77	12 045	–	–	Titelgruppe 73	257 092	Titelgruppe 73	–
78	127 055	–	–	76	1 095	76	–
83	33 041	–	–	zusammen			
701 01	1 512	–	–	darunter			
730 62	114 569	–	–	Titelgruppe 73	257 092	Titelgruppe 73	–
				76	1 095	76	–

1) Bezeichnung der Titel-Gruppen am Schluß der Tabelle 9.



Tabelle 8. Ausgaben bzw. Einnahmen der staatlichen Fachhochschulen 2004  
nach Lehr- und Forschungsbereichen und Titeln

in Euro

Fächergruppe/Lehr- und Forschungsbereich							
Ausgabeart		Einnahmeart		Ausgabeart		Einnahmeart	
Titel 1)	Betrag Euro	Titel 1)	Betrag Euro	Titel 1)	Betrag Euro	Titel 1)	Betrag Euro
74 Rechenzentrum				812 76		5 002	
422 01	1 268 039	111	51	Summe	6 150 349	Summe	23 174
02	363 610	119	28 654	darunter		darunter	
11	34 251	129	69 876	Titelgruppe 73	134 794	Titelgruppe 73	
41	2 103	282	13 000	76	5 002	76	
92	38 266	331	209 953				
425 01	865 778			76 Zentrale technische Einrichtungen			
15	160 968			422 01	1 598 769	119	264
17	30 141			11	5 517	129	15
66	24 751			425 01	158 236		
72	7 646			73	11 867		
73	8 835			426 01	2 205		
92	73 864			20	1 828 106		
99	165 574			21	211 085		
426 01	2 016			427 01	9 920		
05	35 693			03	4 329		
20	46 768			511 01	4 973		
427 03	48 813			22	16 772		
99	44 061			73	67 472		
428 04	3 100			99	27 004		
51	167			514 01	8 393		
459 92	959			11	3 519		
511 01	2 042			99	574		
22	5 062			517 01	575 345		
73	18 984			05	347 307		
99	507 583			518 11	1 883		
514 99	306 707			519 01	12 529		
518 99	4 825			527 01	397		
519 01	1 479			73	1 070		
523 73	419			547 73	47 960		
525 01	2 717			77	226		
99	43 801			701 01	194 164		
526 99	2 204			742 21	39 649		
527 01	983			812 02	131 986		
73	13 824			74	18 947		
533 99	72 959			75	20 233		
534 99	5 923			76	15 992		
535 99	69 610			99	17 889		
547 51	86 928			Summe	5 348 334	Summe	279
72	12 956			darunter		darunter	
73	21 560			Titelgruppe 73	128 369	Titelgruppe 73	
77	45 490			75	20 233	75	
701 01	81 241			76	15 992	76	
82	91 814			77 Soziale Einrichtungen			
725 62	4 749 928			425 01	110 211	119	7 563
742 21	2 296			426 21	1 214 752	124	24 499
812 02	20 000			427 01	580	125	30 568
51	25 974			511 01	1 770	236	381 456
74	137 646			22	50 697	261	25 940
75	742 336			514 11	4 390		
77	600			23	373 907		
82	36 000			517 01	479 275		
92	213 459			05	414 887		
99	968 072			518 01	2 549 108		
Summe	11 093 907	Summe	321 534	519 01	6 961		
darunter		darunter		533 02	360		
Titelgruppe 73	63 622	Titelgruppe 73		686 81	1 256		
75	742 336	75		702 01	80 939		
75 Zentrale Einrichtungen für Forschung und Lehre				742 21	9 907		
422 01	1 379 466	111	12 200	812 01	72 686		
11	85 176	129	679	74	590		
425 01	131 443	282	10 295	75	67 155		
15	34 987			Summe	5 439 431	Summe	470 026
71	121 946			darunter		darunter	
72	406 909			Titelgruppe 75	67 155	Titelgruppe 75	
73	9 719			78 Übrige zentrale Einrichtungen			
85	13 673			422 90	59 165	111	14 871
92	100 081			427 01	91 238	119	26 734
94	43 357			459 94	3 727	281	19 890
426 20	274 252			511 73	293	282	55 911
427 01	1 782			519 01	13 990		
03	600			519 02	108 174		
428 51	40 913			73	43 759		
73	1 437			94	919		
511 73	20 277			701 01	205 893		
99	6 965			731 62	141 866		
514 99	2 572			742 21	5 400		
519 01	65 064			812 81	23 649		
523 73	532						
527 73	1 639						
535 99	7 650						
547 72	2 597						
73	101 190						
77	842						
85	12 115						
712 62	3 278 163						

1) Bezeichnung der Titel-Gruppen am Schluß der Tabelle 9.

Tabelle 8. Ausgaben bzw. Einnahmen der staatlichen Fachhochschulen 2004 nach Lehr- und Forschungsbereichen und Titeln

in Euro

Fächergruppe/Lehr- und Forschungsbereich							
Ausgabeart		Einnahmeart		Ausgabeart		Einnahmeart	
Titel 1)	Betrag Euro	Titel 1)	Betrag Euro	Titel 1)	Betrag Euro	Titel 1)	Betrag Euro
noch: 78 Übrige zentrale Einrichtungen				812 76	51 341	-	-
813 90	5 619	-	-	Summe	34 171 098	Summe	196 126
Summe	703 692	Summe	117 406	darunter		darunter	
Titelgruppe 73	44 052	Titelgruppe 73	-	Titelgruppe 73	510 050	Titelgruppe 73	134
				75	85 011	75	-
				76	51 341	76	-
85 Sonstige Einrichtungen mit hochschulfremden Aufgaben				99 Hochschule insgesamt			
				- keiner Fächergruppe zuzuordnen und ohne nähere Angabe -			
422 01	264 344	111	14 106	422 01	12 736 698	111	3 229 574
425 01	1 420 886	119	7 406	02	36 870 627	119	168 117
15	38 495	124	57 454	11	673 023	124	806 600
17	28 108	125	323 978	31	336 280	129	939 932
78	28 226	129	18 535	41	63 829	132	159
426 17	120 654	261	2 532	45	69 743	231	650 151
20	2 304 712	282	649 419	73	75 268	233	3 100
73	-	331	86 497	81	113 589	235	73 592
78	192	-	-	91	75 267	236	74 441
428 51	77 360	-	-	92	63 708	261	36 358
459 01	97 043	-	-	94	61 758	272	245 765
511 01	1 031	-	-	425 01	667 832	281	66 544
22	3 564	-	-	05	30 807	282	3 743 486
78	74 161	-	-	12	17 084	331	315 253
514 01	4 297	-	-	15	91 983	342	4 230
11	7 878	-	-	17	55 779	-	-
78	24 459	-	-	66	79 421	-	-
517 01	2 375	-	-	71	246 816	-	-
05	2 690	-	-	72	107 993	-	-
78	374 093	-	-	73	719 111	-	-
518 11	583	-	-	74	27 011	-	-
78	1 781	-	-	77	78 963	-	-
519 01	35 336	-	-	78	35 122	-	-
78	34 148	-	-	81	787 571	-	-
525 01	352 875	-	-	83	174 180	-	-
78	100	-	-	85	116 148	-	-
527 01	186	-	-	91	256 700	-	-
78	3 731	-	-	92	674 797	-	-
529 78	412	-	-	99	43 821	-	-
536 01	15 761	-	-	426 01	10 669	-	-
546 49	179	-	-	05	9 593	-	-
78	8 101	-	-	20	384 351	-	-
547 78	51 081	-	-	73	5 201	-	-
686 78	699	-	-	92	32 760	-	-
811 78	23 174	-	-	427 01	422 986	-	-
812 02	9 670	-	-	03	100 159	-	-
893 77	36 745	-	-	91	1 251	-	-
Summe	5 438 999	Summe	1 159 927	92	16 813	-	-
darunter		darunter		99	65 903	-	-
Titelgruppe 73	1-	Titelgruppe 73	-	428 02	10 136	-	-
				04	35 594	-	-
				51	848 580	-	-
				73	16 850	-	-
				90	183 948	-	-
98 FH: Allgemeinwissenschaftlicher Bereich				429 89	29 132	-	-
422 01	468 496	111	2 600	453 01	333 779	-	-
02	4 651 170	119	1 550	459 01	47 180	-	-
11	139 812	124	134	11	7 700	-	-
41	22 101	129	3 985	65	17 437	-	-
425 01	688 781	272	19 533	71	16 429	-	-
15	109 619	282	168 324	72	222 132	-	-
71	14 506	-	-	73	1 934	-	-
72	183 988	-	-	74	1 642	-	-
73	138 493	-	-	77	3 001	-	-
77	1 764	-	-	89	42 278	-	-
85	25 725	-	-	91	1 650	-	-
92	97 268	-	-	92	39 787	-	-
427 01	750 236	-	-	94	2 091	-	-
03	9 990	-	-	511 01	353 864	-	-
428 02	7 404	-	-	22	5 969	-	-
04	246	-	-	73	757 057	-	-
51	18 704	-	-	99	408 618	-	-
459 72	11 907	-	-	514 01	47 447	-	-
511 73	115 383	-	-	11	12 536	-	-
99	50 082	-	-	99	92 037	-	-
514 99	16 813	-	-	517 01	6 360 774	-	-
518 01	7 180	-	-	05	4 557 401	-	-
523 73	10 736	-	-	518 01	869 274	-	-
527 73	35 315	-	-	11	14 446	-	-
535 99	1 263	-	-	519 01	3 410 514	-	-
547 72	73 592	-	-	523 73	140 432	-	-
73	210 123	-	-	525 01	9 912	-	-
77	6 444	-	-	73	14 579	-	-
92	18 031	-	-	99	16 278	-	-
686 85	131 361	-	-	526 01	1 071	-	-
710 62	3 747 582	-	-	11	4 800	-	-
711 62	21 059 323	-	-	527 01	72 703	-	-
730 62	1 211 308	-	-	21	2 719	-	-
812 75	85 011	-	-	73	49 180	-	-
				529 01	11 665	-	-

1) Bezeichnung der Titel-Gruppen am Schluß der Tabelle 9.

Tabelle 8. Ausgaben bzw. Einnahmen der staatlichen Fachhochschulen 2004  
nach Lehr- und Forschungsbereichen und Titeln

in Euro

Fächergruppe/Lehr- und Forschungsbereich							
Ausgabeart		Einnahmeart		Ausgabeart		Einnahmeart	
Titel 1)	Betrag Euro	Titel 1)	Betrag Euro	Titel 1)	Betrag Euro	Titel 1)	Betrag Euro
noch: 99 Hochschule insgesamt				B a y e r n	374 646 143	B a y e r n 3)	30 984 213
– keiner Fächergruppe zuzuordnen und ohne nähere Angabe –				darunter		darunter	
531 11	111 848	–	–	Titelgruppe 73	12 489 953	Titelgruppe 73	27 394
21	366	–	–	75	6 021 046	75	–
532 01	37	–	–	76	985 573	76	–
11	3 920	–	–				
533 02	54 439	–	–				
11	1 743	–	–				
99	39 919	–	–				
534 39	4 998	–	–				
99	1 186	–	–				
535 99	45 061	–	–				
536 01	1 480	–	–				
546 49	38 949	–	–				
89	1 829	–	–				
547 01	57 079	–	–				
02	76 300	–	–				
51	428 913	–	–				
71	300 575	–	–				
72	2 337 172	–	–				
73	639 722	–	–				
74	10 800	–	–				
77	515 651	–	–				
78	153 052	–	–				
81	117 007	–	–				
83	777–	–	–				
85	82 648	–	–				
90	47 034	–	–				
91	161 031	–	–				
92	111 138	–	–				
93	206 089	–	–				
94	57 836	–	–				
633 01	72 288	–	–				
681 65	109 096	–	–				
81	21 270	–	–				
90	77 351	–	–				
686 02	8 959	–	–				
62	109 056	–	–				
73	4 960–	–	–				
81	107 402	–	–				
85	603 336	–	–				
701 01	557 673	–	–				
81	5 121	–	–				
82	386 297	–	–				
99	25 550	–	–				
710 21	39 198	–	–				
714 62	412 398	–	–				
725 21	760 537	–	–				
726 62	1 949 957	–	–				
727 62	3 699 994	–	–				
742 21	133 101	–	–				
745 68	2 287 861	–	–				
747 62	52 182	–	–				
811 01	41 498	–	–				
812 01	121 441	–	–				
02	12 113	–	–				
51	101 438	–	–				
71	25 037	–	–				
73	42 573	–	–				
74	580 547	–	–				
75	152 226	–	–				
76	133 863	–	–				
77	974	–	–				
81	455 523	–	–				
82	284 950	–	–				
91	31 067	–	–				
99	227 897	–	–				
892 13	58 557	–	–				
Summe	94 615 051	Summe	10 357 302				
darunter		darunter					
Titelgruppe 73	2 306 411	Titelgruppe 73	11 155				
75	152 226	75	–				
76	133 863	76	–				
Hochschule		zusammen	15 253 016				
insgesamt		darunter					
Zentrale		Titelgruppe 73	13 957				
Einrichtungen		75	–				
zusammen	207 791 556	76	–				
darunter							
Titelgruppe 73	5 277 216						
75	1 307 230						
76	203 405						

1) Bezeichnung der Titel-Gruppen am Schluß der Tabelle 9.

3) Gesamtsumme ohne Erstattungen des Bundes (Kapitel 1528 Titel 331).





Tabelle 9. Ausgaben bzw. Einnahmen der staatlichen Kunsthochschulen 2004  
nach Lehr- und Forschungsbereichen und Titeln

in Euro

Fächergruppe/Lehr- und Forschungsbereich							
Ausgabeart		Einnahmeart		Ausgabeart		Einnahmeart	
Titel 1)	Betrag Euro	Titel 1)	Betrag Euro	Titel 1)	Betrag Euro	Titel 1)	Betrag Euro
<b>66 Kunsterziehung, Kunstgeschichte</b>				514 11	236	–	–
422 01	492 551	282	15 328	99	35 278	–	–
02	210 186	–	–	516 99	5 210	–	–
13	162 113	–	–	517 01	119 552	–	–
425 01	70 259	–	–	05	78 336	–	–
15	9 726	–	–	518 11	6 204	–	–
73	1 693	–	–	525 01	4 551	–	–
426 20	51 804	–	–	73	1 964	–	–
427 73	53 783	–	–	527 01	34 430	–	–
428 51	2 784	–	–	529 01	1 245	–	–
511 01	2 899	–	–	02	2 579	–	–
73	7 217	–	–	531 11	2 735	–	–
99	4 153	–	–	534 73	15 826	–	–
514 99	312	–	–	546 49	7 982	–	–
516 99	858	–	–	547 01	43 785	–	–
517 01	650	–	–	70	3 371	–	–
525 73	9 216	–	–	72	20 102	–	–
534 73	11 067	–	–	93	129 171	–	–
546 49	2 793	–	–	681 72	34 065	–	–
547 72	12 528	–	–	90	801	–	–
73	2 480	–	–	686 01	2 195	–	–
812 99	18 932	–	–	812 01	39 017	–	–
				99	905	–	–
Summe	1 128 004	Summe	15 328	Summe	3 540 324	Summe	692 148
darunter		darunter		darunter		darunter	
Titelgruppe 73	85 456	Titelgruppe 73	–	Titelgruppe 73	108 456	Titelgruppe 73	–
<b>97 Kunst, Kunstwissenschaft – soweit nicht aufteilbar –</b>				<b>73 Bibliotheken (einschl. Teilbibliotheken)</b>			
425 01	74 213	282	32 736	422 01	148 889	–	–
427 73	21 261	–	–	11	9 658	–	–
511 01	260	–	–	45	1 916	–	–
73	339	–	–	425 01	347 866	–	–
99	1 035	–	–	15	4 043	–	–
516 99	420	–	–	17	46 123	–	–
517 01	20	–	–	73	18 027	–	–
525 01	1 530	–	–	428 51	4 677	–	–
73	695	–	–	511 01	1 175	–	–
527 01	690	–	–	99	1 471	–	–
529 02	25	–	–	516 99	290	–	–
531 11	55	–	–	517 01	133	–	–
547 72	33 014	–	–	523 73	212 294	–	–
73	3 415	–	–	525 73	21 821	–	–
				527 01	2 052	–	–
Summe	136 972	Summe	32 736	546 49	544	–	–
darunter		darunter		547 72	427	–	–
Titelgruppe 73	25 710	Titelgruppe 73	–	74	80	–	–
				812 01	14 083	–	–
				99	6 166	–	–
Kunst, Kunst-				Summe	841 735	Summe	–
wissenschaft				darunter		darunter	–
zusammen	38 470 063	zusammen	2 660 510	Titelgruppe 73	252 142	Titelgruppe 73	–
darunter		darunter					
Titelgruppe 73	7 030 515	Titelgruppe 73	–	<b>75 Zentrale Einrichtungen für Forschung und Lehre</b>			
75	1 548	75	–	547 01	16 191	125	12 149
				Summe	16 191	Summe	12 149
Aufgeteilte				<b>76 Zentrale technische Einrichtungen</b>			
Ausgaben bzw.				425 01	118 976	–	–
Einnahmen				426 20	165 885	–	–
zusammen	38 880 537	zusammen	2 737 210	511 01	11 052	–	–
darunter		darunter		73	1 253	–	–
Titelgruppe 73	7 126 878	Titelgruppe 73	–	99	1 041	–	–
75	1 548	75	–	514 01	1 072	–	–
				11	1 448	–	–
Hochschule insgesamt, Zentrale Einrichtungen				517 01	17 994	–	–
				525 73	11 123	–	–
				546 49	44	–	–
				812 99	8 330	–	–
				Summe	338 218	Summe	–
				darunter		darunter	–
				Titelgruppe 73	12 376	Titelgruppe 73	–
				<b>99 Hochschule insgesamt</b>			
				– keiner Fächergruppe zuzuordnen und ohne nähere Angabe –			
422 01	236 636	111	20 485	422 01	895 680	111	52 116
02	455 426	119	9 457	02	1 735 581	119	1 681
425 01	1 422 563	124	129 837	13	153 553	124	18 706
05	29 277	235	6 701	94	33 103	272	8 079
15	42 584	282	525 668	425 01	80 642	282	17 100
17	27 897	–	–	15	8 081	–	–
41	2 136	–	–				
73	70 129	–	–				
426 20	333 808	–	–				
427 73	150	–	–				
459 73	14 966	–	–				
511 01	278 113	–	–				
73	5 421	–	–				
99	31 678	–	–				

1) Bezeichnung der Titel-Gruppen am Schluß der Tabelle 9.

Tabelle 9. Ausgaben bzw. Einnahmen der staatlichen Kunsthochschulen 2004  
nach Lehr- und Forschungsbereichen und Titeln

in Euro

Fächergruppe/Lehr- und Forschungsbereich							
Ausgabeart		Einnahmeart		Ausgabeart		Einnahmeart	
Titel 1)	Betrag Euro	Titel 1)	Betrag Euro	Titel 1)	Betrag Euro	Titel 1)	Betrag Euro
noch: 99 Hochschule insgesamt							
– keiner Fächergruppe zuzuordnen und ohne nähere Angabe –							
425 73	42 321	–	–	–	–	–	–
426 20	83 393	–	–	–	–	–	–
427 01	1 830	–	–	–	–	–	–
73	64 359	–	–	–	–	–	–
99	4 000	–	–	–	–	–	–
428 51	44 531	–	–	–	–	–	–
453 01	5 392	–	–	–	–	–	–
459 93	408	–	–	–	–	–	–
511 01	44 238	–	–	–	–	–	–
73	1 129	–	–	–	–	–	–
99	4 384	–	–	–	–	–	–
514 11	75	–	–	–	–	–	–
516 99	2 528	–	–	–	–	–	–
517 01	574 853	–	–	–	–	–	–
05	595 694	–	–	–	–	–	–
518 01	153 547	–	–	–	–	–	–
523 73	2 060	–	–	–	–	–	–
525 73	363	–	–	–	–	–	–
527 01	7 559	–	–	–	–	–	–
529 02	1 419	–	–	–	–	–	–
531 11	16 287	–	–	–	–	–	–
532 11	26 759	–	–	–	–	–	–
534 73	15 300	–	–	–	–	–	–
546 49	861	–	–	–	–	–	–
547 72	5 104	–	–	–	–	–	–
73	500	–	–	–	–	–	–
681 65	2 200	–	–	–	–	–	–
72	14 330	–	–	–	–	–	–
90	746	–	–	–	–	–	–
684 69	10 000	–	–	–	–	–	–
686 01	1 541	–	–	–	–	–	–
81	103	–	–	–	–	–	–
812 01	15 766	–	–	–	–	–	–
94	11 421	–	–	–	–	–	–
99	15 216	–	–	–	–	–	–
Summe	4 646 257	Summe	97 682				
darunter		darunter					
Titelgruppe 73	95 432	Titelgruppe 73	–				
Hochschule							
insgesamt							
Zentrale							
Einrichtungen							
zusammen	9 382 725	zusammen	801 979				
darunter		darunter					
Titelgruppe 73	468 406	Titelgruppe 73	–				
B a y e r n	48 263 262	B a y e r n 3)	3 539 189				
darunter		darunter					
Titelgruppe 73	7 595 284	Titelgruppe 73	–				
75	1 548	Titelgruppe 75	–				

1) Bezeichnung der Titel-Gruppen am Schluß der Tabelle 9.

3) Gesamtsumme ohne Erstattungen des Bundes (Kapitel 1528 Titel 331).

**Gruppierungsplan für die in Tabelle 7 – 9 ausgewiesenen  
Ausgabe- bzw. Einnahmearten**

Titel/Titelgruppe	Einnahmeart
<b>Verwaltungseinnahmen und dgl.</b>	
111	Gebühren, Beiträge, tarifliche und gebührenartige Entgelte
119	Einnahmen aus Veröffentlichungen
119	73 Erstattung für Verbrauchsmittel
	77 Einnahmen aus Untersuchungen, Gutachten, Beratungen und Mitgliedsbeiträgen
124	Einnahmen aus Vermietung, Verpachtung und Nutzung
125	bis Erlöse aus der Veräußerung von beweglichen Sachen und Diensten aus wirtschaftlicher Tätigkeit
127	
129	Sonstige Einnahmen
129	77 Betriebseinnahmen
131	Erlöse aus der Veräußerung von unbeweglichen Sachen, soweit nicht Grundstockvermögen
132	Erlöse aus der Veräußerung von beweglichen Sachen, soweit nicht Gruppe 125 oder Grundstockvermögen
<b>Einnahmen aus Zuweisungen und Zuschüssen mit Ausnahme für Investitionen</b>	
231	Sonstige Zuweisungen vom Bund
232	Sonstige Zuweisungen von Ländern
233	Sonstige Zuweisungen von Gemeinden und Gemeindeverbänden
235	Sonstige Zuweisungen von Sozialversicherungsträgern sowie von der Bundesanstalt für Arbeit
236	Erstattungen von Sozialversicherungsträgern sowie von der Bundesanstalt für Arbeit
261	Erstattungen von Verwaltungsausgaben
261	73 Erstattungen für Personalausgaben
271	Erstattungen von der EU
272	Sonstige Zuschüsse von der EU
281	Sonstige Erstattungen aus dem Inland
282	Sonstige Zuschüsse aus dem Inland
287	Sonstige Zuschüsse aus dem Ausland

Noch: Gruppierungsplan für die in Tabelle 7 – 9 ausgewiesenen  
Ausgabe- bzw. Einnahmearten

Titel/Titelgruppe	Einnahmeart/Ausgabeart
<b>Einnahmen aus Schuldenaufnahmen, aus Zuweisungen und Zuschüssen für Investitionen, besondere Finanzierungseinnahmen</b>	
331	Zuweisungen für Investitionen vom Bund, Wohnungsbauprämien
04	Erstattungen vom Bund
71	Zuweisungen für Investitionen
333	Zuweisungen für Investitionen von Gemeinden und Gemeindeverbänden
342	Sonstige Zuschüsse für Investitionen aus dem Inland
346	Zuschüsse für Investitionen von der EU
359	Sonstige Einnahmen
<b>Personalausgaben</b>	
422	01 Bezüge der planmäßigen Beamten (ohne planmäßige Professoren)
	02 Bezüge der planmäßigen Professoren
	11 Bezüge der Beamten zur Anstellung
	12 Bezüge der Hochschulassistenten und Universitätsdozenten
	13 Bezüge der wissenschaftlichen Assistenten und Oberassistenten
	21 Anwärterbezüge, Unterhaltsbeihilfen für Dienstanfänger
	31 Bezüge der abgeordneten Beamten (Richter)
	41 Mehrarbeitsvergütungen für Beamte
425	Vergütung der Angestellten
426	Löhne der Arbeiter
427	Beschäftigungsentgelte, Aufwendungen für nebenamtlich und nebenberuflich Tätige
428	Nicht aufteilbare Personalausgaben
441	61 Beihilfen, Unterstützungen und dgl. an Beamte
	64 Beihilfen, Unterstützungen und dgl. an Angestellte und Arbeiter
443	Fürsorgeleistungen
451	Zuschüsse zur Gemeinschaftsverpflegung und zu Gemeinschaftsveranstaltungen
453	01 Trennungsgeld und Umzugskostenvergütungen
459	Sonstige Personalbezogene Sachausgaben
<b>Sächliche Verwaltungsausgaben</b>	
511	Geschäftsbedarf
514	Haltung von Dienstfahrzeugen

Noch: Gruppierungsplan für die in Tabelle 7 – 9 ausgewiesenen  
Ausgabe- bzw. Einnahmearten

Titel/Titelgruppe	Ausgabeart
	Noch: Sächliche Verwaltungsausgaben
517	Bewirtschaftung der Grundstücke, Gebäude und Räume
517	01 Bewirtschaftung der Grundstücke, Gebäude und Räume
	05 Bewirtschaftung durch Heizung, Beleuchtung und elektrische Kraft
518	Mieten und Pachten für Grundstücke, Gebäude und Räume
519	Unterhaltung der Grundstücke und baulichen Anlagen
523	Wissenschaftliches Schrifttum
524	Lehr- und Lernmittel
525	Aus- und Fortbildung, Umschulung
526	Kosten für Sachverständige
527	Reisekostenvergütungen für Dienstreisen
529	Repräsentationsmittel
531	Fachveröffentlichungen
532	Sonstiges
532	73 Kosten der Übungs-, Lehr- und Abschlussproduktion
	81 Einkauf von Tieren für Versuchszwecke
533	Sonstige sächliche Verwaltungsausgaben
533	01 Ausgaben für wissenschaftliche Ausflüge der Hochschullehrer, wissenschaftliche Mitarbeiter und Studenten
	02 Ausgaben für den allgemeinen Hochschulsport
	03 Transport, Aufbereitung und Beschaffung von Brennstoffelementen und Bauele- menten für die Reaktorstation Garching
	77 Laufende Betriebskosten
	81 Futterkosten
	83/84 Laufende Betriebskosten
534	01 Ausgaben für die Ausbildung von Sportlehrern
535	99 Miete für Software
536	Sonstiges
546	Vermischte Verwaltungsausgaben
547	Nicht aufteilbare sächliche Verwaltungsausgaben
548	78 Ausgaben im Rahmen eines Bonussystems

Noch: Gruppierungsplan für die in Tabelle 7 – 9 ausgewiesenen  
Ausgabe- bzw. Einnahmearten

Titel/Titelgruppe	Ausgabeart
<b>Zuschüsse für laufende Zwecke</b>	
633	Erstattungen von Verwaltungsausgaben an Gemeinden und Gemeindeverbände
643	Sonstige Erstattungen an Gemeinden und Gemeindeverbände
671	Erstattungen an Sonstige im Inland
681	Reisebeihilfen für Hochschullehrer, hauptamtliche Lehrpersonen, Assistenten und sonstige wissenschaftliche Beamte und Angestellte
683	Zuschüsse für laufende Zwecke an privaten Unternehmen (soweit nicht unter 662)
684	Zuschüsse für laufende Zwecke an soziale oder ähnliche Einrichtungen
685	Mitgliedsbeiträge
686	Zuschüsse für laufende Zwecke
<b>Investitionsausgaben</b>	
	Baumaßnahmen
701-702	Kleine Neu-, Um- und Erweiterungsbauten
710-748	Staatlicher Hochbau
<b>Ersteinrichtungen und sonstiger Erwerb von beweglichen Sachen</b>	
811	Erwerb von Dienstfahrzeugen
812	Erwerb von Geräten und sonstigen beweglichen Sachen
813	Erwerb von sonstigen beweglichen Sachen im Inland
823	Sonstige Sachinvestitionen
883	Zuweisungen an Gemeinden und Gemeindeverbände
892	Zuschüsse für Investitionen
893	Sonstige Ausgaben für Investitionen

**Bezeichnung der Titelgruppen zu Tabelle 7 - 9**

\* Titel, die in den beiden letzten Stellen die Nummer 71 bis 99 tragen sind Titel innerhalb von Titelgruppen. Bei den Kapiteln 1507 bis 1527 sind die nachstehend aufgeführten Titelgruppen einheitlich festgelegt. Alle übrigen Titelgruppen haben eine unterschiedliche Bedeutung, die im Einzelfall dem Haushaltsplan entnommen werden muss.

Einheitlich festgelegte Titelgruppen:

- 71 - Förderung der Wissenschaft aus sonstigen Zuweisungen vom Bund
- 72 - Ausgaben bzw. Einnahmen aus Zuschüssen von Sonstigen
- 73 - Lehre und Forschung
- 75 - Erstmalige Einrichtung und Ausstattung von Hochschulräumen, die durch Neu-, Um- oder Erweiterungsbauten gewonnen werden
- 76 - Einrichtung und Ausstattung neuer, sowie Ergänzung der Einrichtung und Ausstattung bestehender Hochschuleinrichtungen
- 77 - Betriebsausgaben bzw. -Einnahmen der Institute, Laboratorien usw.
- 81 - Ausgaben bzw. Einnahmen zur Durchführung von Forschungs- und Entwicklungsaufträgen staatlicher Dienststellen außerhalb des Hochschulbereichs
- 91 - Ausgaben bzw. Einnahmen der DFG für Sonderforschungsbereiche
- 92 - Ausgaben bzw. Einnahmen aus Zuschüssen der DFG ohne Sonderforschungsbereiche
- 93 - Ausgaben bzw. Einnahmen der Europäischen Union
- 98 - Betriebsausgaben bei den Hochschulkliniken
- 99 - Kosten der Datenverarbeitung

**Systematisches Verzeichnis der Zuordnung der Fachgebiete zu den  
Fächergruppen/Lehr- und Forschungsbereichen**

Kenn- ziffer	Fächergruppe Lehr- und Forschungsbereich	Fachgebiet
<b>Sprach- und Kulturwissenschaften</b>		
90	Sprach- und Kulturwissenschaften	Sprach- und Kulturwissenschaften allgemein
07	Allg. und vergleichende Literatur- und Sprachwissenschaft	Allg. und vergleichende Literatur- und Sprachwissenschaft allgemein Allg. und vergleichende Sprachwissenschaft Allg. und vergleichende Literaturwissenschaft Angewandte Sprachwissenschaft Dolmetscherausbildung Fremdsprachenausbildung (für Hörer aller Fakultäten)
	Theologie, Religionslehre	
01	Ev. Theologie	Ev. Theologie allgemein
03	Religionspädagogik und kirchliche Bildungsarbeit	Altes Testament (ev. Th.) Neues Testament (ev. Th.) Historische Theologie (ev. Th.) Systematische Theologie (ev. Th.) Praktische Theologie und Religionspädagogik (ev. Th.) Religionsgeschichte und Missionswissenschaft (ev. Th.)
02	Kath. Theologie	Kath. Theologie allgemein
03	Religionspädagogik und kirchliche Bildungsarbeit	Biblische Theologie (kath. Th.) Historische Theologie (kath. Th.) Systematische Theologie (kath. Th.) Praktische Theologie und Religionspädagogik (kath. Th.) Kanonistik (kath. Th.)  Altkatholische Theologie
04	Philosophie	Philosophie Religionswissenschaft



Kenn- ziffer	Fächergruppe Lehr- und Forschungsbereich	Fachgebiet
05	Geschichte	Geschichte allgemein Ur- und Frühgeschichte Alte Geschichte Mittelalterl. Geschichte Neuere und neueste Geschichte Länder-, Landesgeschichte Wirtschafts- und Sozialgeschichte Archäologie Landes- u. Volkskunde
06	Bibliothekswesen, Dokumentation, Publizistik	Bibliothekswesen, Dokumentation, Publizistik allgemein Bibliothekswesen Dokumentation Publizistik Medienkunde/Kommunikations-/Informations- wissenschaft
08	Altphilologie (klass. Philologie), Neugriechisch	Altphilologie allgemein Griechische Philologie Lateinische Philologie Byzantinistik Neugriechisch Papyrologie
09	Germanistik (Deutsch, germanische Sprachen ohne Anglistik)	Germanistik (Deutsch, germanische Sprachen ohne Anglistik) allgemein Deutsche Sprach- und Literaturwissenschaft Skandinavistik Niederlandistik Deutsch für Ausländer (als Fremdsprache)
10	Anglistik, Amerikanistik	Anglistik (einschl. Amerikanistik)
11	Romanistik	Romanistik allgemein Französische Sprach- und Literaturwissen- schaft Italienische Sprach- und Literaturwissenschaft Iberoromanische Sprach- und Literatur- wissenschaft Sonstige romanische Sprachen

Kenn- ziffer	Fächergruppe Lehr- und Forschungsbereich	Fachgebiet
12	Slawistik, Baltistik, Finno-Ugristik	Slawistik, Baltistik, Finno-Ugristik allgemein Russische Sprach- und Literaturwissenschaft Sonstige slawische Philologien  Baltistik  Finno-Ugristik
13	Außereuropäische Sprach- und Kulturwissen- schaften	Sonstige/ Außereuropäische Sprach- und Kulturwissen- schaften allgemein Ägyptologie Afrikanistik Altorientalistik Sprachen und Kulturen des christlichen Orients Semitistik, Arabistik Judaistik/Hebräisch Islamwissenschaft Iranistik Indologie Turkologie Sprachen und Kulturen Zentralasiens Sinologie Japanologie Koreanistik Sprachen und Kulturen Südostasiens und Ozeaniens Außereuropäische Sprachen und Kulturen Amerikas Völkerkunde (Ethnologie) Volkskunde Sonstige Sprach- und Kulturwissenschaften
14	Psychologie	Psychologie allgemein Allgemeine und Persönlichkeitspsychologie Entwicklungspsychologie und Pädagogische Psychologie Sozialpsychologie Klinische Psychologie und Diagnostik
15	Pädagogik, Erziehungswissenschaften	Pädagogik allgemein

Kenn- ziffer	Fächergruppe Lehr- und Forschungsbereich	Fachgebiet
16	Sonderpädagogik, Heilpädagogik	Sonderpädagogik Erwachsenenbildung
17	Lehramt an Grund- bzw. Hauptschulen - nur Nürnberg -	Didaktik der Grundschule, Didaktik der Hauptschule (nur für Univ. Erlangen-Nürnberg)
<b>Sport</b>		
18	Sport	Sport, -wissenschaften Sportmedizin
<b>Rechts-, Wirtschafts- und Sozialwissenschaften</b>		
91	Rechts-, Wirtschafts- und Sozialwissen- schaften allgemein	Rechts-, Wirtschafts- und Sozialwissen- schaften allgemein
19	Politik- und Sozialwissenschaften	Politik- und Sozialwissenschaften allgemein Politologie Soziologie Bevölkerungswissenschaft (Demographie)
20	Sozialwesen	Sozialwesen allgemein Sozialarbeit Sozialpädagogik
21	Rechtswissenschaft	Rechtswissenschaften allgemein Rechtsgeschichte Rechts- und Staatsphilosophie Rechtssoziologie Kirchenrecht Privatrecht (ohne Arbeitsrecht) Öffentliches Recht Strafrecht Internationales Recht und Rechts- vergleichung Steuerrecht Rechtspflege Handelsrecht Arbeitsrecht Wirtschaftsrecht Prozessrecht Ausländisches Recht

Kenn- ziffer	Fächergruppe Lehr- und Forschungsbereich	Fachgebiet
22	Verwaltungswissenschaft, Verwaltungswesen	Verwaltungswissenschaft allgemein Arbeits- und Berufsberatung Arbeitsverwaltung Auswärtige Angelegenheiten Bankwesen Bundeswehrverwaltung Finanzverwaltung Innere Verwaltung Justizvollzug Polizei/Verfassungsschutz Post- und Fernmeldewesen Sozialverwaltung Verkehrswesen Zoll- und Steuerverwaltung
23	Wirtschaftswissenschaften (FH: Betriebswirtschaft)	Wirtschaftswissenschaften allgemein Wirtschaftspädagogik Wirtschaftsgeographie Volkswirtschaftslehre Ökonometrie Statistik Betriebswirtschaftslehre Unternehmensforschung, O.R. Finanzwissenschaft Wirtschaftsinformatik
24	Arbeitswissenschaft	Arbeitslehre/-wissenschaft
25	Wirtschaftsingenieurwesen	Wirtschaftsingenieurwesen allgemein

### Mathematik, Naturwissenschaften

92	Mathematik, Naturwissenschaften allgemein	Mathematik, Naturwissenschaften allgemein
26	Mathematik	Mathematik allgemein Reine Mathematik Angewandte Mathematik
27	Informatik	Informatik allgemein Theoretische Informatik Praktische Informatik

Kenn- ziffer	Fächergruppe Lehr- und Forschungsbereich	Fachgebiet
28	Physik, Astronomie (ohne FH)	Physik, Astronomie allgemein Physik Theoretische Physik Experimentelle Physik Technische Physik  Astronomie, Astrophysik
29	Chemie (ohne FH)	Chemie allgemein Anorganische Chemie Organische Chemie Physikalische Chemie Technische Chemie Analytische Chemie Biochemie Makromolekulare Chemie Radio- bzw. Kernchemie Theoretische Chemie Wissenschaftliche Photographie
30	Lebensmittelchemie	Lebensmittelchemie allgemein
31	Pharmazie	Pharmazie allgemein Pharmazeutische Biologie/Pharmakognosie Pharmazeutische Chemie Pharmazeutische Technologie Pharmakologie und Toxikologie
32	Biologie	Biologie allgemein Genetik Mikrobiologie Biophysik Botanik Zoologie Anthropologie
33	Geowissenschaften (ohne Geographie)	Geowissenschaften allgemein Geologie Paläontologie Mineralogie Petrologie, Petrographie Geophysik Meteorologie Kristallographie Geochemie

Kenn- ziffer	Fächergruppe Lehr- und Forschungsbereich	Fachgebiet
34	Geographie	Geographie allgemein Physikalische Geographie Antropogeographie Geographische Länder- und Land- schaftskunde Biographie
<b>Humanmedizin</b>		
93	Human- und Zahnmedizin allgemein	Humanmedizin allgemein
38	Vorklinische Humanmedizin einschl. Zahnmedizin	Vorklinische Humanmedizin allgemein Medizinische Physik Medizinische Chemie Medizinische Biologie Physiologie Physiologische Chemie Makroskopische Anatomie Mikroskopische Anatomie Medizinische Psychologie Medizinische Terminologie
39	Klinisch-theoretische Humanmedizin einschl. Zahnmedizin	Klin.-theor. Humanmedizin allgemein Pathologie, Neuropathologie Biomathematik Klinische Chemie und Hämatologie Radiologie Humangenetik Geschichte der Medizin Rechtsmedizin Hygiene Virologie Immunologie
40	Klinisch-praktische Humanmedizin ohne Zahnmedizin	Klin.-prakt. Humanmedizin allgemein Allgemeinmedizin Spezielle Pathologie Spezielle Pharmakologie Innere Medizin Kinderheilkunde Dermato-Venerologie Urologie Chirurgie Gynäkologie Orthopädie Augenheilkunde

Kenn- ziffer	Fächergruppe Lehr- und Forschungsbereich	Fachgebiet
-----------------	---	------------

noch:

40	Klinisch-praktische Humanmedizin (ohne Zahnmedizin)	Hals-, Nasen-, Ohrenheilkunde Neurologie Psychiatrie Psychosomatische Medizin und Psychotherapie Anästhesiologie Rehabilitation Arbeitsmedizin Sozialmedizin Geriatric/Gerontologie Neurochirurgie Rheumatologie Nuklearmedizin
41	Klinisch-praktische Zahnmedizin	Zahnmedizin allgemein Zahnerhaltung und Parodontologie Zahnärztliche Prothetik Zahn-, Mund- und Kieferchirurgie Kieferorthopädie

#### Veterinärmedizin

94	Veterinärmedizin allgemein	Veterinärmedizin allgemein
42	Vorklinische Veterinärmedizin	Vorklinische Veterinärmedizin allgemein Anatomie, Embryologie und Histologie Physiologie, Biochemie und Ernährungs- physiologie Tierschutz, Medizinische Terminologie, Geschichte der Veterinärmedizin
43	Klinisch-theoretische Veterinärmedizin	Klinisch-theoretische Veterinärmedizin allgemein Tierzucht, vet. med. Genetik und Zuchthygiene Tierernährung, allg. Landwirtschaftslehre, Verhaltenskunde Vet. Pathologie Mikrobiologie, Virologie, Tierhygiene und Tierseuchenbekämpfung Parasitologie, Tropenveterinärmedizin Pharmakologie, Toxikologie und Arzneiver- ordnungslehre

Kenn- ziffer	Fächergruppe Lehr- und Forschungsbereich	Fachgebiet
-----------------	---	------------

noch:

43	Klinisch-theoretische Veterinärmedizin	Fleisch-, Lebensmittel- und Milchhygiene Versuchstierkunde und Fischkunde einschl. Krankheiten
44	Klinisch-praktische Veterinärmedizin	Klin.-prakt. Veterinärmedizin allgemein Tierklinik allgemein Vet. Chirurgie Geburtshilfe und Gynäkologie Andrologie und Haustierbesamung Gerichtliche Veterinärmedizin Innere Veterinärmedizin einschl. Labordiagnostik Krankheiten der Pferde Krankheiten der Rinder Krankheiten der kleinen Klauentiere Krankheiten der kleinen Haustiere Krankheiten des Geflügels

### Agrar-, Forst- und Ernährungswissenschaften

95	Agrar-, Forst- und Ernährungswissenschaften allgemein	
50	Anstalten und Güter für Agrar- und Ernährungswissenschaften	
45	Agrarwissenschaften (FH: Landbau)	Agrarwissenschaften allgemein Agrartechnik Pflanzenproduktion Tierproduktion Wirtschafts- und Sozialwissenschaften des Landbaus
49	Brauwesen, Lebensmitteltechnologie, Milchwissenschaft	Brauwesen, Lebensmitteltechnologie, Milchwissenschaft allgemein Lebensmitteltechnologie/Getränketechnologie Brauwesen/Getränketechnik
46	Gartenbau, Landespflege	Gartenbau, Landespflege allgemein Landespflege Landschaftsarchitektur/Gartenbau Landschaftsplanung und Landschaftsentwicklung



Kenn- ziffer	Fächergruppe Lehr- und Forschungsbereich	Fachgebiet
47	Forstwissenschaft (FH: Forstwirtschaft), Holzwirtschaft (nicht FH)	Forstwissenschaft, Holzwirtschaft allgemein Forstliche Grundlagenwissenschaften (u.a. Bodenkunde, Bioklimatologie, Forstbotanik, -zoologie, Forstgenetik und Forstliche Bio- metrie) Forstliche Fachwissenschaften Holzwissenschaften
48	Ernährungs- und Haushaltswissenschaften	Ernährungs- und Haushaltswissenschaften allgemein Haushaltswissenschaften Ernährungswissenschaften

### Ingenieurwissenschaften

96	Ingenieurwissenschaften allgemein	Ingenieurwissenschaften allgemein Polytechnik/Arbeitslehre Techn. Gesundheitswesen
51	Bergbau, Hüttenwesen	Bergbau, Hüttenwesen allgemein Bergbau und Mineralische Rohstoffwirtschaft Bergtechnik Bergbauliche Betriebswirtschaft Bergwirtschaft, Bergrecht Markscheidewesen, Bergschadenkunde, Geophysik im Bergbau Aufbereitung und Veredelung
52	Maschinenbau, Fahrzeugtechnik; Verfahrenstechnik (ohne FH)	Maschinenbau/Verfahrenstechnik allgemein Grundlagen des Maschinenwesens (einschl. Werkstoffwissenschaft) Produkte des Maschinenbaus, Maschinenteknik, Maschinensysteme Energietechnik (Kerntechnik) Produktions- und Fertigungstechnik Transport- und Verkehrstechnik (einschl. Flug- und Fahrzeugbau) Verfahrenstechnik/Chemieingenieurwesen (einschl. Textiltechnik)

Kenn- ziffer	Fächergruppe Lehr- und Forschungsbereich	Fachgebiet
noch:		
52	Maschinenbau, Fahrzeugtechnik; Verfahrenstechnik (ohne FH)	Steuerungs-, Meß- und Regelungstechnik Sondergebiete des Maschinenwesens (u.a. Druckereiwesen, Versorgungstechnik) Werkstoffwissenschaft Medizintechnik Physikalische Technik
	(Ingenieurwissenschaften der Fachhochschulen)	
53	FH: Technische Chemie, Verfahrenstechnik	
54	FH: Feinwerktechnik, physikalische Technik	
55	FH: Holztechnik, Textiltechnik	
67	FH: Kunststofftechnik und Werkstofftechnik	
68	FH: Versorgungstechnik und Druckereitechnik	
56	Elektrotechnik (einschl. Nachrichtentechnik)	Elektrotechnik allgemein Allgemeine Elektrotechnik Energietechnik Informationstechnik Feinwerktechnik
57	Nautik, Schiffstechnik	Nautik, Schiffstechnik allgemein Schiffsbetriebstechnik Schiffbau, Meerestechnik Nautik, Seefahrt
58	Architektur, Innenarchitektur	Architektur allgemein Grundlagen und Hilfswissenschaften der Architektur Gestaltung und Darstellung Bautechnik und Baubetrieb Gebäudeplanung  Innenarchitektur
59	Raumplanung	Raumplanung allgemein Grundlagen der Raumplanung Stadtplanung (Ortsplanung) Regional- und Landesplanung Raumordnung Infrastrukturplanung

Kenn- ziffer	Fächergruppe Lehr- und Forschungsbereich	Fachgebiet
60	Bauingenieurwesen (FH: auch Stahlbau)	Bauingenieurwesen allgemein Konstruktiver Ingenieurbau (einschl. Metall- und Stahlbau) Wasserwesen (einschl. Siedlungswasser- wirtschaft) Verkehrswesen Baubetriebswesen Sonstige Bereiche des Bauingenieurwesens
61	Vermessungswesen	Vermessungswesen Kartographie Fotografie
<b>Kunst, Kunstwissenschaft</b>		
97	Kunst, Kunstwissenschaft allgemein	Kunst, Kunstwissenschaft allgemein
62	Bildende Kunst	Bildende Kunst allgemein Kunstwissenschaft Malerei Plastik Graphik Aktionen, Performance, Environment, Foto- grafie
63	Gestaltung (FH: auch Textilgestaltung)	Gestaltung allgemein Produktdesign Modedesign Visuelle Kommunikation Textildesign Angewandte Malerei Bühnenbild, Kostüm Designtheorie, -geschichte
64	Darstellende Kunst, Film und Fernsehen, Theaterwissenschaft	Darstellende Kunst, Film und Fernsehen, Theaterwissenschaft allgemein Darstellende Kunst Schauspiel Regie Theaterwissenschaft Film und Fernsehen Filmgeschichte, -theorie Musiktheater

Kenn- ziffer	Fächergruppe Lehr- und Forschungsbereich	Fachgebiet
65	Musik, Musikerziehung, Musikgeschichte	Musik allgemein Instrumentalerziehung Gesang Komposition Dirigieren Musikwissenschaft, -geschichte
66	Kunsterziehung, Kunstgeschichte	Kunsterziehung Kunstgeschichte
<b>Hochschule insgesamt, Zentrale Einrichtungen</b>		
99	Hochschule insgesamt - keiner Fächergruppe zuzuordnen und ohne nähere Angabe -	Hochschule allgemein Nicht zugeteilte Stellen/Räume/Mittel
98	FH: Allgemeinwissenschaftlicher Bereich	Nicht nutzbare Räume Hochschulkommission Fakultät/Fachbereichsrat
71	Zentrale Hochschulverwaltung (einschl. Fachbereichsverwaltung, Dekanate)	Allgemeine Hochschulverwaltung Fakultäts-/Fachbereichsverwaltung Studentische Selbstverwaltung
72	Verwaltung der Kliniken (soweit hierfür eigene organisatorische Einheiten bestehen, jedoch ohne Fachbereichsverwaltung)  Zentrale Klinikverwaltung	Zentrale Dienste der Kliniken allgemein Klinikverwaltung Blutbank Apotheke Wäscherei Zentrallabor
73	Bibliotheken (einschl. Teilbibliotheken)  Zentralbibliothek	Bibliothek Informationszentrum Archive/Museen
74	Rechenzentrum	Rechenzentrum allgemein
75	Zentrale Einrichtungen für Forschung und Lehre	Zentrale wissenschaftliche Einrichtungen allgemein Fakultätsfreie Institute Sonderforschungsbereiche/Forschungsprojekt Versuchsbetriebe, Versuchsgüter Tierversuchsanlage

Kenn- ziffer	Fächergruppe Lehr- und Forschungsbereich	Fachgebiet
noch:		
75	Zentrale Einrichtungen für Forschung und Lehre	Strahlenlabor Wissenschaftliche Werkstätten Hörsaal/Lehrraum Sprachlabor Sprachenzentrum Sportstätten <sup>1)</sup>
76	Zentrale technische Einrichtungen	Zentrale Betriebs- und Versorgungseinrich- tungen allgemein Hausverwaltung Foto-, Repostelle Zentrale Betriebswerkstätten Materialversorgungslager der Hochschule Fahrbereitschaft Versorgungseinrichtungen
77	Soziale Einrichtungen	Soziale Einrichtungen allgemein Wohnung/Gästehaus Wohnheim Sonstige soziale Einrichtungen
78	Übrige zentrale Einrichtungen Übrige Ausbildungseinrichtungen	Übrige Ausbildungseinrichtungen allgemein Studienkolleg Schulen für nichtakademische Ausbildungs- gänge Sonstige Bildungseinrichtungen
84	Nichtuniversitäre medizinische Einrichtungen	Nichtuniversitäre medizinische Einrichtungen – allgemein
85	Sonstige Einrichtungen mit hochschulfremden Aufgaben	Mit der Hochschule verbundene Einrichtungen allgemein Studentenwerk Staatliche Prüfungsämter Max-Planck-Institute und ähnliche rechtlich nicht zur Hochschule gehörende Institute, Materialprüfungsanstalten, Einrichtungen des öffentlichen Gesund- heitswesens an Hochschulen Hochschulbauamt Landesanstalten (Sonstige) Hochschulfremde Institutionen bzw. Finanzvorfälle, z.B. Ausbildungsförderung

<sup>1)</sup> Zentrale Sportstätten, soweit nicht bei der Fächergruppe Sport nachweisbar.